

## **RENDICONTO DI GESTIONE 2014**

### **RELAZIONE DEL CONSIGLIO DI AMMINISTRAZIONE**

**(ART. 151, COMMA 6, DECRETO LEGISLATIVO N.267/2000)**

approvata dal Consiglio di Amministrazione il 14 Aprile 2015

con deliberazione n. 10

## SOMMARIO

1	INTRODUZIONE .....	3
2	PREMESSA.....	4
3	LE PRINCIPALI ATTIVITÀ SVOLTE NEL 2014 .....	5
4	RISULTATO FINANZIARIO DELLA GESTIONE .....	10
4.1	AVANZO DI AMMINISTRAZIONE .....	10
4.2	GESTIONE ENTRATE .....	11
4.2.1	Contributo su tonnellate di rifiuti a carico dei gestori degli impianti di smaltimento finale dell'ambito e contributo per abitante dovuto da parte dei consorzi di bacino per il funzionamento di ATO-R.....	11
4.3	GESTIONE SPESE .....	13

## 1 INTRODUZIONE

La relazione illustrativa del Consiglio di Amministrazione, prevista dagli articoli 151, comma 6, e 231, comma 1, del Testo Unico sull'Ordinamento degli Enti Locali, approvato con il Decreto Legislativo n. 267 del 18 agosto 2000, allegata al Rendiconto di Gestione, esprime le valutazioni sull'efficacia dell'azione condotta, sulla base dei risultati conseguiti, in rapporto ai programmi ed ai costi sostenuti e rappresenta il momento di sintesi e verifica sull'azione amministrativa svolta nell'anno precedente.

La relazione si propone di esporre i dati più significativi dell'attività dell'ente, riportando sia le risultanze finali dell'esercizio che soprattutto lo stato di realizzazione dei programmi, limitatamente al 2014, previsti nel bilancio di previsione 2014 – 2016

La relazione illustrativa del Consiglio di Amministrazione rappresenta l'elemento centrale nel Rendiconto di Gestione dell'esercizio finanziario 2014 che è costituito anche dal:

- Conto del Bilancio che dimostra i risultati finanziari autorizzatori (impegni – accertamenti) dell'anno precedente e confronta gli stessi risultati con le previsioni iscritte nel Bilancio di previsione.
- Il Conto del Patrimonio che “rileva i risultati della gestione patrimoniale (attivo - passivo) e riassume la consistenza del Patrimonio al termine dell'esercizio, evidenziando le variazioni intervenute nel corso dello stesso, rispetto alla consistenza iniziale”.
- Il Conto Economico che presenta i risultati della gestione economica (ricavi - costi), ottenuto attraverso le rettifiche alla contabilità finanziaria e con l'inserimento degli elementi tipici della contabilità economica (quote di ammortamento, variazioni delle rimanenze, sopravvenienze attive, insussistenze dell'attivo e del passivo).

## 2 PREMESSA

La Relazione Previsionale e Programmatica 2014 - 2016, il Bilancio Pluriennale 2014 - 2016 e il Bilancio di Previsione 2014 sono stati approvati dall'Assemblea con Deliberazione n. 16 del 18/12/2013.

La presente relazione da' conto della gestione di ATO-R svoltasi nel corso dell'anno 2014, sulla base dei risultati conseguiti in rapporto ai programmi ed ai costi sostenuti (art. 151, comma 6, D.Lgs. 267/2000).

Si richiamano gli obiettivi generali che ATO-R, in quanto ente di governo, esercita nell'ambito dell'attività di regolazione del sistema di gestione integrata dei rifiuti urbani, in attuazione della legge regionale 24/2002 e del D.lgs. 152/2006:

- avere una rete integrata ed adeguata di impianti di smaltimento, che tenga conto delle tecnologie più efficaci a disposizione con costi e tariffe regolate;
- realizzare l'autosufficienza nello smaltimento dei rifiuti urbani (criterio dell'autosufficienza);
- permettere lo smaltimento dei rifiuti in impianti vicini (criterio della prossimità).

L'attività di regolazione, attraverso la quale raggiungere gli obiettivi da perseguire per garantire la gestione del sistema secondo criteri di efficienza, di efficacia, di economicità e di trasparenza, è orientata su tre livelli, come previsto dalla normativa regionale e nazionale:

- ORGANIZZAZIONE del sistema impiantistico (smaltimento e trattamento) dell'ambito sulla base del PPGR vigente, attraverso lo strumento del Piano d'Ambito;
- AFFIDAMENTO della realizzazione e gestione degli impianti e del relativo servizio alle società di gestione;
- CONTROLLO sul servizio affidato.

Gli obiettivi specifici che ATO-R persegue nell'esercizio della propria attività di regolazione del sistema sono individuati nel Piano d'Ambito che viene annualmente aggiornato.

### 3 LE PRINCIPALI ATTIVITÀ SVOLTE NEL 2014

Per il perseguimento di tali obiettivi generali, l'ATO-R, nell'anno 2014, si è dedicata prioritariamente alle attività che vengono dettagliate di seguito.

#### ***Termovalorizzatore del Gerbido***

Per quanto riguarda il termovalorizzatore del Gerbido si è esercitata costantemente l'attività di controllo e regolazione tariffaria, verificando il rispetto delle previsioni contrattuali da parte della società affidataria TRM, dal 21/12/12 diventata mista pubblico privata con l'80% del suo capitale divenuto privato, del Piano d'Ambito e del crono programma di realizzazione ed entrata in esercizio.

L'impianto è entrato in esercizio commerciale il 1 settembre 2014.

Tali elementi sono stati riportati nel Piano Economico Finanziario dell'impianto riferito all'anno 2014. ATO-R ha effettuato l'istruttoria sul documento ed ha, inoltre, determinato il Corrispettivo di Conferimento provvisorio per l'anno 2014 ed il definitivo per l'anno 2013, che l'Assemblea ha approvato con deliberazione n. 4 del 16/4/2014.

ATO-R ha inoltre effettuato il monitoraggio mensile dei flussi di rifiuti urbani e speciali smaltiti presso il termovalorizzatore.

Va rilevato che nel corso del 2014 l'impianto ha smaltito eccezionalmente rifiuti urbani provenienti da fuori regione per dare corso alla richiesta di collaborazione della Regione Liguria la quale sta vivendo una situazione di emergenza nel settore rifiuti. La Regione Liguria, con nota prot. PG/2014/97347 del 14/5/2014 richiedeva alla Regione Piemonte la disponibilità per un accordo interregionale di smaltimento rifiuti. La Regione Piemonte forniva il proprio nulla-osta alla attivazione delle forme di collaborazione richieste (nota prot. 7406/SB0100/PRE dell'11/06/2014 a firma del Presidente della Giunta Regionale). ATO-R con nota prot. 7484 del 4/07/2014, in seguito al mandato espresso dal CDA in data 3/7/2014, comunicava che, con riferimento alla sopra citata richiesta della Regione Liguria, l'unico impianto dell'ambito torinese in condizioni di poter accogliere i rifiuti non pre-trattati provenienti dalla Regione Liguria sarebbe stato il termovalorizzatore di Torino. Quindi con deliberazione n. 6 del 16/10/2014 l'Assemblea di ATO-R deliberava di dare corso per l'anno 2014 alla richiesta di collaborazione della Regione Liguria.

Nel mese di ottobre 2014 è iniziato il conferimento, al termovalorizzatore del Gerbido, degli RSU provenienti dalla provincia di Genova, che si è concluso il 2/12/2014, con un quantitativo totale conferito pari a circa 21.000 tonnellate.

#### ***Analisi del Progetto Definitivo per la realizzazione del sistema infrastrutturale del teleriscaldamento***

Gli uffici di ATO-R hanno seguito il tema del teleriscaldamento del Gerbido dal punto di vista tecnico. Infatti la società citata, costituita dalla società aggiudicataria della gara per l'ingresso del socio privato in TRM, a novembre 2013 ha presentato ad ATO-R il Progetto Definitivo per la realizzazione del sistema infrastrutturale del teleriscaldamento fornito dall'impianto del Gerbido, come obbligo derivante dal Contratto relativo sottoscritto il 21/12/12 con ATO-R. Pertanto tale soggetto si occuperà sia dal punto di vista tecnico che economico della realizzazione e gestione delle tubazioni per il passaggio del calore in uscita dal termovalorizzatore fino ai punti di connessione con le reti di teleriscaldamento urbane, ai confini con i territori dei Comuni interessati. A valle dei punti di connessione ogni intervento sarà a carico del gestore della rete specifica: per quanto riguarda Grugliasco, il punto di connessione è Via Pietro Micca, dal quale parte la rete di teleriscaldamento nel territorio comunale di Grugliasco, già esistente, e collegata con Rivoli e Collegno; lo stesso punto di connessione potrà essere utilizzato per implementare la rete del teleriscaldamento di Torino gestita da IREN; per quanto riguarda Beinasco il punto di consegna è Strada Torino; a questa condotta si conetterà la rete di teleriscaldamento cittadina ancora da realizzare dal gestore che sarà individuato dal Comune. In data 16/12/2014 si è tenuta la Conferenza dei Servizi istruttoria per l'esame del Progetto e del relativo Piano economico finanziario, conclusasi positivamente.

### ***Discariche per il periodo transitorio: aggiornamento e attuazione del Piano d'Ambito e stato degli affidamenti***

Allo scopo di verificare lo stato di attuazione del Piano d'Ambito ed aggiornarne i contenuti sono state messe in atto le seguenti azioni:

- Analisi dei dati di produzione di rifiuti
- Acquisizione dei dati di volumetria residua al 31 dicembre 2013 per ciascuna discarica in esercizio attraverso i Gestori delle discariche e il Servizio Gestione Rifiuti e bonifiche della Provincia di Torino.
- Determinazione dei flussi di rifiuti indifferenziati verso gli impianti di smaltimento anche in presenza di situazioni impreviste di emergenza. Scambio corrispondenza tempestiva coi gestori per deviare/programmare i flussi.
- Con deliberazione n. 17 del 18/12/2013, l'Assemblea di ATO-R ha approvato in via definitiva la Tariffa Massima di Smaltimento in discarica, per l'anno 2014, dei rifiuti urbani raccolti nei comuni dell'ambito provinciale, nella misura di euro 105,17 a tonnellata comprensivi dei contributi comunali, ma al netto degli altri contributi e tributi previsti dalla vigente normativa (tributo alla Provincia, ecotassa alla Regione, contributo per l'ATO).

Al 2014 la situazione aggiornata degli affidamenti e della stipulazione dei Contratti di Servizio non si è modificata rispetto al 2013.

ATO-R sta "accompagnando" l'attuazione degli accordi di programma sulle compensazioni ambientali connesse alle discariche esistenti ed al termovalorizzatore.

Al fine di ridurre al minimo le situazioni di criticità ed emergenza, ATO-R ha effettuato il costante monitoraggio dei flussi di rifiuto indifferenziato conferiti dai gestori del servizio di raccolta dei singoli bacini alle discariche dell'ambito, nonché dei flussi di frazione organica.

L'attività di monitoraggio è stata svolta anche con riferimento alle tariffe di smaltimento e di trattamento applicate dagli impianti. In particolare, l'attività di monitoraggio delle tariffe di smaltimento mira a verificare tra l'altro il rispetto della Tariffa Massima di Smaltimento approvata da ATO.

### ***Contributi per il funzionamento ATO-R anno 2014***

Con Deliberazione n. 16 del 18/12/2013 l'Assemblea di ATO-R ha approvato il contributo per sostenere le spese di funzionamento di ATO-R per l'anno 2014, sulla base dei due parametri cumulativi:

- una parte in ragione delle tonnellate di rifiuti urbani conferiti negli impianti di smaltimento finale dell'ambito nella misura di 1 €/t, da versarsi da parte dei gestori degli stessi;
- una parte computata sul numero degli abitanti al 31/12/2012 - fonte: B.D.E. Regione Piemonte - nella misura di 0,20 €/ab, da versarsi da parte dei Consorzi di bacino.

### ***Percorso di aggregazione societaria***

Nel luglio 2013 è stato sottoscritto il Protocollo d'Intesa "Verifica di fattibilità per la formazione di una struttura societaria integrata del sistema di gestione dei rifiuti nell'ambito territoriale torinese: costituzione Gruppo di Lavoro", con il quale si è avviato tra Provincia, ATO-R, Consorzi, Comuni ed aziende, un confronto strutturato e articolato sul sistema integrato di gestione dei rifiuti urbani dell'ambito provinciale torinese, finalizzato a verificare la possibilità di avviare un percorso comune di aggregazione, risanamento, riordino. Nell'ottobre 2013 è stata prediposta la relazione conclusiva del Gruppo di Lavoro di cui sopra, che ha dato l'avvio, per i territori interessati, al percorso di aggregazione territoriale societaria, che occuperà tutto l'anno 2014. E' stato pertanto predisposto il bando di prequalifica inerente la Procedura ristretta per l'individuazione di un socio privato operativo industriale della Società Unica in corso di costituzione tra CIDIU SERVIZI SpA e COVAR 14

ATO-R, nella sua qualità e competenza di ente di governo e regolazione del sistema, partecipato direttamente dai Consorzi di bacino e dai comuni capifila, è la sede tecnica ed amministrativa in grado di

supportare l'attuazione di eventuali percorsi di integrazione e sia il soggetto preposto a coordinare le iniziative di tutti i soggetti coinvolti.

I Consorzi CADOS e COVAR 14, con l'approvazione nei rispettivi organi competenti del documento conclusivo del gruppo di Lavoro sopra citato, hanno manifestato la volontà di modificare l'attuale modello di gestione dei servizi sul proprio territorio ed intraprendere il percorso di "integrazione societaria di aziende", con riferimento alle rispettive società oggi a totale partecipazione pubblica CIDIU SERVIZI SPA e PEGASO 03 ed ai propri servizi di gestione integrata dei rifiuti per i territori di pertinenza (su 17 Comuni appartenenti al bacino Cados gestione CIDIU e su 19 Comuni appartenenti al bacino Covar 14).

Nel corso del 2014, a seguito della stipula di una Convenzione tra ATO-R, COVAR 14 e CADOS, è stato avviato il percorso di integrazione attraverso una gara a doppio oggetto unica con riferimento alle due società sopra descritte ed ai servizi di gestione dei rifiuti del territorio.

Attraverso tale procedura di gara le due società interessate si aggrenderanno in un unico polo societario in cui verranno conferiti i rami aziendali relativi ai servizi sopradescritti, o parte di essi, e verrà ceduto ad un unico partner operativo industriale il 49% delle quote della costituenda società e affidato lo svolgimento dei relativi servizi.

In esito alla gara, la Società unica risulterà affidataria dei servizi di gestione dei rifiuti sui territori coinvolti, sulla base di un Contratto di Servizio con i Consorzi di riferimento, per almeno 20 anni, termine idoneo a garantire la realizzazione del piano industriale e l'ammortamento degli investimenti effettuati.

In data 19 febbraio 2014 è stato pubblicato il bando di prequalifica con scadenza l'11 aprile 2014. Nel corso del 2014 si è svolta la fase di prequalifica e nel 2015 si porterà a compimento la fase successiva di gara.

### ***Analisi dei dati di produzione e di smaltimento di RUR presso gli impianti dell'Ambito***

ATO-R ha svolto il monitoraggio dei dati mensili di produzione di rifiuto residuo alla raccolta differenziata (RUR), di smaltimento di RUR presso gli impianti dell'Ambito, dei flussi di terre da spazzamento stradale a recupero. Sono, inoltre, stati acquisiti i dati di produzione di rifiuto residuo alla raccolta differenziata relativi al secondo semestre dell'anno precedente e al primo semestre dell'anno in corso attraverso i Gestori delle discariche e il confronto dei dati con l'Osservatorio Provinciale Rifiuti.

Relativamente alla qualità del rifiuto residuo alla raccolta differenziata, va rilevato che nel corso del 2014 ATO-R ha affidato ad IPLA la redazione di uno Studio (aggiornamento di un analogo Studio redatto dalla stessa IPLA nel 2011 nell'ambito dei lavori di revisione del Programma Provinciale di Gestione dei Rifiuti), finalizzato alla determinazione puntuale e analitica della composizione del rifiuto in ingresso all'inceneritore e del potere calorifico dello stesso, basata non più su dati esistenti (com'era stato fatto per lo Studio 2011), ma su campioni di rifiuto, opportunamente selezionati, da prelevare presso l'inceneritore e provenienti dai territori che conferiscono all'impianto del Gerbido. L'IPLA, società per azioni a totale capitale pubblico, ha una comprovata esperienza sul tema avendo effettuato in questi anni un gran numero di analisi merceologiche sul rifiuto indifferenziato nei diversi bacini di raccolta della provincia di Torino, nonché presso i principali impianti di smaltimento rifiuti del Nord Italia.

### ***Monitoraggio flussi rifiuto organico - 2014***

La gestione del trattamento del rifiuto organico raccolto in Provincia di Torino viene organizzata in maniera autonoma dai soggetti competenti nei singoli consorzi di bacino (consorzi di bacino o gestori dell'attività di raccolta), avviando procedure di gara per l'affidamento del servizio di trattamento o stipulando accordi commerciali.

ATO-R ha svolto l'attività di monitoraggio dei dati di rifiuto organico raccolto nel territorio provinciale e i relativi flussi agli impianti di trattamento, al fine di garantire la trasparenza e il controllo dei dati.

### ***Anticorruzione e Trasparenza***

La Legge 6 novembre 2012 n. 190 "Disposizioni per la prevenzione e la repressione della corruzione e dell'illegalità nella pubblica amministrazione", ha disciplinato in modo organico un piano di azione, coordinata su tutto il territorio nazionale, volto al controllo, prevenzione e contrasto della corruzione e dell'illegalità. A tal fine la legge prevede che tutte le Amministrazioni pubbliche definiscano e trasmettano al Dipartimento della funzione pubblica un proprio Piano di prevenzione della corruzione, che fornisca una

valutazione del diverso livello di esposizione degli uffici al rischio di corruzione e indichi gli interventi organizzativi volti a prevenirne il rischio, e predisponga procedure dirette a selezionare e formare i dipendenti chiamati ad operare nei settori particolarmente esposti alla corruzione.

Al fine di dare attuazione alla legge 190/2012, ATO-R che ha individuato nel Segretario dell'Ente, il dott. Angelo Tomarchio, il Responsabile dell'anticorruzione, ha predisposto il proprio Piano triennale di prevenzione della corruzione 2014-2016, incluso Piano triennale per la trasparenza, quale sezione del Piano stesso, approvato con deliberazione del CDA n. 7 del 31/03/2014.

La normativa anticorruzione è infine completata dal nuovo "Codice di comportamento dei dipendenti pubblici", di cui al DPR n. 62 del 16 aprile 2013 approvato dal Consiglio dei Ministri l'8 marzo 2013, definendo in 17 articoli i comportamenti dei dipendenti delle amministrazioni pubbliche i quali dovranno rispettare i doveri minimi di diligenza, lealtà, imparzialità e buona condotta. ATO-R ha predisposto il proprio Codice di comportamento, approvato con deliberazione del CDA n. 5 del 17/02/2014.

### **Sito internet**

Il Sito internet è stato costantemente aggiornato al fine di garantire sempre maggiori informazioni disponibili all'utenza (ConSORZI, aziende, cittadini, altri enti) in modo efficace, efficiente e tempestivo e con la massima trasparenza.

È stata, inoltre, introdotta la sezione "Amministrazione Trasparente", che sostituisce la sezione "Trasparenza, Valutazione e Merito", prevista dal cd. "Decreto Sviluppo" (D.L. 22 giugno 2012, n. 83, Titolo II, Art. 18 convertito nella Legge 7 agosto 2012, n. 134), aggiornata nel rispetto della Delibera della CIVIT n. 50/2013 "Linee guida per l'aggiornamento del Programma triennale per la trasparenza e l'integrità 2014-2016", che riporta all'All.1 l'elenco degli obblighi di pubblicazione vigenti e le modalità di organizzazione delle stesse, tramite apposita griglia.

Con deliberazione n. 26 del 29-10-2014, il CDA di ATO-R ha inoltre, espresso la necessità di realizzare un nuovo sito internet all'indirizzo [www.atorifiutitorinese.it](http://www.atorifiutitorinese.it), "per poter rispondere alle esigenze della rete, alla sua evoluzione e di conseguenza per poter utilizzare al meglio le tecnologie ad oggi più diffuse, implementando le sue caratteristiche tecniche, in particolare su ottimizzazione e usabilità, e funzionali, su posizionamento content management e informative con particolare attenzione sulla pubblicazione di testi e organizzazione dei contenuti a seguito dell'introduzione dei criteri previsti dalla normativa di accessibilità, anticorruzione e trasparenza". Il servizio è stato di seguito affidato al CSI Piemonte ed attualmente è in corso di realizzazione.

### **Supporto all'attività del Comitato Locale di Controllo dell'Impianto del Gerbido**

L'Ente nell'anno 2014 ha continuato l'attività di supporto dal punto di vista amministrativo, tecnico e operativo del Comitato Locale di Controllo.

### **Struttura operativa**

ATO-R ha una propria struttura operativa così composta nel corso del 2014:

	categori a	profilo professionale	unità	strumento assunzione	tempo			
					indeterm inato	determin ato	pieno	parzial e
DIRETTORE TECNICO								
AREA GIURIDICA AMMINISTRATI VA FINANZIARIA								

	D	Responsabile Amministrativo con posizione organizzativa	1	Mobilità da altro ente	X		X	
	D	Responsabile Amministrativo	1	concorso	X		X	
	C	Istruttore Amministrativo	1	concorso	X		X	
	C	Istruttore Amministrativo	1	chiamata graduatorie comune di Torino		X	X	
AREA TECNICA								
	D	Responsabile Tecnico	1	concorso	X		X	
	D	Responsabile Tecnico	1	concorso	X		X	
TOTALE			6					

### **Compensazioni ambientali**

Il PPGR 2006, a cui ATO-R è chiamata a dare attuazione, prevede che "le comunità comprese nell'area di influenza degli impianti di smaltimento dei rifiuti hanno diritto ad ottenere dalla Società affidataria, due tipi di compensazioni:

- una compensazione una-tantum al momento dell'investimento;
- una compensazione commisurata al volume dell'attività per tutta la durata dell'impianto."

La compensazione una-tantum deve essere pari al 10% dell'importo dei lavori aggiudicati a seguito di gara dal Gestore e consiste in interventi di tipo ambientale atti a riqualificare il territorio interessato dall'impianto.

Le compensazioni commisurate al volume dell'attività, invece, sono previste dall'art. 16 della LR 24/02 nella misura minima, per le discariche di euro 5 per tonnellata, mentre per il termovalorizzatore di euro 2,5 per tonnellata, che il Gestore deve erogare per tutta la durata dell'attività di smaltimento al comune sede dell'impianto o ai comuni limitrofi.

La specifica definizione delle compensazioni avviene in sede di affidamento del servizio da parte di ATO-R e in sede di sottoscrizione del Contratto di Servizio e trova formalizzazione negli Accordi di Programma stipulati tra tutti gli Enti interessati (ATO-R, Provincia, Comuni e Gestore).

Nel corso del 2014 non sono stati sottoscritti nuovi Accordi di Programma, ma si sono svolti i collegi di vigilanza per la verifica degli adempimenti relativi agli Accordi sottoscritti negli anni precedenti.

Per quanto riguarda il termovalorizzatore, è stato definito l'Accordo di Programma sul TERZO stralcio delle compensazioni ambientali una tantum con il relativo Piano degli interventi (PSAA).

### **Collaborazione alla redazione del Rapporto sullo stato del sistema di gestione dei rifiuti anno 2013 dell'Osservatorio Rifiuti Provinciale**

ATO-R ha collaborato alla redazione del rapporto di cui sopra consegnando i documenti elaborati.

### **Supporto e consulenza giuridica**

Gli uffici dell'Area Giuridico Amministrativa di ATO-R hanno svolto costante attività di consulenza giuridica sulle tematiche di competenza dell'ente.

## 4 RISULTATO FINANZIARIO DELLA GESTIONE

### 4.1 AVANZO DI AMMINISTRAZIONE

Il Conto del Bilancio si conclude con la dimostrazione del risultato contabile: avanzo o disavanzo di amministrazione. Il 2014 si chiude complessivamente con un avanzo di Euro 2.512.658,27, in crescita del 18,28% circa sui dati del 2013.

In particolare:

DESCRIZIONE	EURO
Gestione competenza	285.819,40
Gestione residui	102.517,72
Avanzo di amministrazione 2013 non utilizzato	2.124.321,15

Inoltre l'avanzo della gestione competenza è costituito da:

DESCRIZIONE	EURO
Parte corrente	285.819,40
Conto capitale	0,00

L'avanzo della gestione residui è costituito da:

DESCRIZIONE	EURO
Parte corrente	102.517,72
Conto capitale	0,00
Servizi per conto terzi	0,00

L'avanzo di amministrazione, secondo la destinazione, è così costituito:

DESCRIZIONE	IMPORTO
Fondi Vincolati crediti ASA e SETA	307.500,17
Fondi vincolati Protocollo App	13.000,00
Fondi vincolati Fondo dotazione iniziale	100.000,00
Fondi non vincolati	2.092.158,10
<b>TOTALE AVANZO 2014</b>	<b>2.512.658,27</b>

## 4.2 GESTIONE ENTRATE

### 4.2.1 Contributo su tonnellate di rifiuti a carico dei gestori degli impianti di smaltimento finale dell'ambito e contributo per abitante dovuto da parte dei consorzi di bacino per il funzionamento di ATO-R

Con Deliberazione n. 16 del 18/12/2013 ATO-R ha approvato il contributo per sostenere le spese di funzionamento dell'ATO per l'anno 2014, sulla base dei due parametri cumulativi:

- una parte in ragione delle tonnellate di rifiuti urbani conferiti agli impianti di smaltimento finale dell'ambito nella misura di 1 €/t, da versarsi da parte dei gestori degli impianti;
- una parte computata sul numero degli abitanti al 31/12/2012 - fonte: B.D.E. Regione Piemonte - nella misura di 0,20 €/ab, da versarsi da parte dei Consorzi di bacino.

Il versamento a carico dei gestori delle discariche avviene su base trimestrale, entro il mese successivo all'ultimo trimestre; la società TRM, in virtù di quanto indicato nel Contratto di servizio stipulato con ATO-R, versa i contributi solo dopo averli incassati dai relativi conferitori. Nel 2014 l'ammontare complessivo del contributo per l'ATO-R accertato è stato pari a € 477.802,99, di cui €269.800,12 riscossi al 31/12/2014, secondo il seguente dettaglio:

Discarica - Azienda	Importi versati ad ATO-R (€/t)				Totale contributo (€)
	I trimestre	II trimestre	III trimestre	IV trimestre	
Gerbido (TRM)	€ 83.008,78	€ 87.826,83	€ 28.333,83	€ 0,00	€ 199.169,44
Pinerolo - Torrione (ACEA)	€ 5.529,15	€ 5.968,59	€ 6.125,36	€ 0,00	€ 17.623,10
Pianezza (CIDIU)	€ 8.427,34	€ 3.593,12	€ 1.863,44	€ 0,00	€ 13.883,90
Mattie (ACSEL)	€ 4.672,98	€ 0,00	€ 0,00	€ 0,00	€ 4.672,98
Grosso Canavese (SIA)	€ 6.864,52	€ 8.947,78	€ 9.558,71	€ 0,00	€ 25.371,01
Chivasso (SETA)		€ 0,00	€ 9.079,69	€ 0,00	€ 9.079,69
<b>TOTALE</b>	<b>€ 108.502,77</b>	<b>€ 106.336,32</b>	<b>€ 54.961,03</b>	<b>€ 0,00</b>	<b>€ 269.800,12</b>

Si ricorda, a tal proposito, che il Consorzio Azienda ASA, gestore della discarica di Castellamonte, negli anni 2007-2011, ha maturato debiti per somme non versate pari a euro 121.468,40. Con sentenza n. 6 del 18/02/2010 il Tribunale Ordinario di Ivrea, Sezione Fallimenti, ha dichiarato lo stato di insolvenza ex art. 8 D.lgs 270/99, per il Consorzio Azienda ASA, ponendolo in Amministrazione Controllata. ATO-R si è insinuata nello Stato Passivo.

ATO-R vanta un credito anche nei confronti della società Seta, che gestisce la discarica di Chivasso, che ammonta per il periodo IV trimestre 2011 – I semestre 2014 a € 224.710,94. Tuttavia, nel corso del 2014 è stato concordato un Piano di Rientro in n. 24 rate, con cadenza mensile, la cui prima rata è stata pagata al 31 agosto 2014.

Il versamento a carico dei Consorzi di bacino avviene invece su base semestrale, entro l'ultimo mese del semestre. L'ammontare complessivo del contributo per l'ATO-R accertato è quindi stato pari a € 451.123,20, importo calcolato sul numero degli abitanti al 31/12/2012 (fonte dati: B.D.E. Regione Piemonte) e pari a 2.244.257 ab. Al 31/12/2014 sono stati riscossi € 190.758,50, secondo il seguente dettaglio:

Consorzio di Bacino	Popolazione al 31/12/2012	I semestre 2014	II semestre 2014	Totali riscossi al 31/12/2014	Totali dovuti
Consorzio ACEA	149.516	€ 14.951,60	€ 14.951,60	€ 29.903,20	€ 29.903,20
CCS	124.059	€ 24.811,80		€ 24.811,80	€ 24.811,80
CADOS	342.194	€ 34.219,40	€ 34.219,40	€ 68.438,80	€ 68.438,80
BACINO 16	224.480	€ 22.448,00		€ 22.448,00	€ 44.896,00
CISA	97.917	€ 9.791,70	€ 9.791,70	€ 19.583,40	€ 19.583,40
CCA	189.626			€ 0,00	€ 37.925,20
Bacino 18	872.091			€ 0,00	€ 174.418,20
COVAR 14	255.733	€ 25.573,30		€ 25.573,30	€ 51.146,60
TOTALE	2.255.616	€ 131.795,80	€ 81.410,70	€ 190.758,50	€ 451.123,20

## 4.3 GESTIONE SPESE

### TITOLO I – SPESE CORRENTI

Funzione 1 (funzioni generali di amministrazione, di gestione e di controllo)

Servizio 1 (organi istituzionali)

**ORGANI ISTITUZIONALI** - Rispetto agli oneri connessi agli organi istituzionali, con deliberazione n. 20 del 18/07/2006 l'Assemblea dell'Associazione d'Ambito ha stabilito i seguenti importi:

- Presidente del CdA: € 15.000,00 annui oltre € 34.800,00 quale indennità di carica, per un totale di € 49.800 annui lordi;
- Vice Presidente del CdA: € 30.000,00 annui lordi;
- Componenti del CdA: € 18.000,00 annui lordi.

Tuttavia, il decreto legge del 31 maggio 2010 n. 78, art. 5, comma 7, convertito nella Legge n. 122 del 30/07/2010, ha stabilito che a decorrere dall'entrata in vigore della legge, agli amministratori di enti territoriali diversi da Comuni, Province, Città metropolitane e Regioni non possono essere attribuite indennità o emolumenti. Per tale motivo, le relative indennità non sono state più liquidate dal mese di giugno 2010, né stanziare in Bilancio dal 2011.

### TITOLO I – SPESE CORRENTI

Funzione 1 (funzioni generali di amministrazione, di gestione e di controllo)

Servizio 2 (segreteria generale, personale e organizzazione)

Intervento 1 - Personale

**SEGRETARIO** - Il Segretario generale, è qualificato dall'art. 26 dello Statuto come il "responsabile dell'amministrazione generale dell'Associazione e del coordinamento degli uffici e dei servizi", al quale compete inoltre di adempiere "verso l'ente agli altri compiti previsti per i Comuni". Il Presidente "sovrintende al funzionamento degli uffici e dei servizi, con la collaborazione secondo le sue direttive del Segretario del Consorzio"(art. 23, c.1, lett. e).

Il Segretario cumula quindi, alle funzioni di assistenza giuridico-amministrativa nei confronti degli organi dell'ente in ordine alla conformità dell'azione amministrativa alle leggi, allo statuto ed ai regolamenti, le funzioni di coordinamento degli uffici. L'indennità, quantificata per un importo pari a € 25.000,00, oltre ai contributi a carico dell'Ente, è stata liquidata in due quote (entro 30 giugno 2014 e 31 dicembre 2014).

**PERSONALE** – A partire dal 2009 ATO-R possiede una propria struttura operativa, così come sopra dettagliata la cui spesa nel corso del 2014, relativamente all'intervento 1, delle spese correnti ammonta a € 280.917,30, in riduzione rispetto alla spesa 2013, pari ad € 284.881,03.

### TITOLO I – SPESE CORRENTI

Funzione 1 (funzioni generali di amministrazione, di gestione e di controllo)

Servizio 2 (segreteria generale, personale e organizzazione)

Intervento 3 - Prestazioni di servizio

**CONSULENZE LEGALI E AMMINISTRATIVE** - Nel 2014 sono stati affidati i seguenti incarichi di consulenza:

Atto	N°	Data	Soggetto	Oggetto dell'incarico	Importo complessivo
Determinazione Segretario	24	30/04/2014	Avv. Gianfranco Nardullo	Recupero crediti SETA. Affidamento di incarico all'Avv. Gianfranco Nardullo.	€2.537,66
Determinazione Segretario	8	5/2/2014	Dott. Leonardo Falduto	Nucleo di Valutazione monocratico - Impegno di spesa per l'anno 2014.	€ 2.500,00

#### TITOLO I – SPESE CORRENTI

Funzione 1 (funzioni generali di amministrazione, di gestione e di controllo)

Servizio 2 (segreteria generale, personale e organizzazione)

Intervento 4 – Utilizzo di beni di terzi

**SPESE LOCAZIONE UFFICI ATO-R** - Con deliberazione CDA n. 97 del 18-12-2008, ATO-R ha approvato il contratto di locazione con ARPA Piemonte, proprietaria dei locali di via Pio VII 9, in cui ATO-R ha trasferito la propria sede legale e operativa. La spesa per la locazione è pari a 24.925,68 (con aggiornamento ISTAT), oltre spese per un importo complessivo nel 2014 pari a € 37.220,99.

#### TITOLO I – SPESE CORRENTI

Funzione 9 (Funzioni riguardanti la gestione del territorio e dell'ambiente)

Servizio 6 (Servizi relativi al territorio e all'ambiente)

Intervento 3 – Prestazioni di servizio

**CONSULENZE TECNICHE** - Nel 2014 non sono stati affidati incarichi di consulenza in ambito tecnico.

#### TITOLO II – SPESE IN CONTO CAPITALE

**INVESTIMENTI** – Nel corso del 2014, ATO-R ha sostenuto spese per investimenti con riferimento ai seguenti beni:

- un Ultrabook Intel Core i5-4200U (1.60GHz, 3MB L3) IV gen - HD 128GB SSD - RAM 8GB - Display 13,3" LED Touch - Wi-Fi 802.11b/g/n/ac - Bluetooth 4.0 - WiDi - Windows 8.1 64bit - Intel Rapid Start Technology - Beats Audio - Scheda video Intel HD Graphics 4400
- un computer Tower HP ELITE 490 G2 MT;
- una stampante multifunzione Kyocera Task Alfa 5551 CI colore/BN;



## **ALLEGATI RELAZIONE DEL CONSIGLIO DI AMMINISTRAZIONE**

**Esercizio 2014**

**QUADRO RIASSUNTIVO DELLA GESTIONE DI COMPETENZA 2014**

RISCOSSIONI.....(+)	527.209,52
PAGAMENTI.....(-)	428.211,17
DIFFERENZA.....	98.998,35
RESIDUI ATTIVI.....(+)	469.839,45
RESIDUI PASSIVI.....(-)	283.018,40
DIFFERENZA.....	186.821,05
AVANZO (+) O DISAVANZO (-)	285.819,40
RISULTATO DI GESTIONE	
- FONDI VINCOLATI	0,00
- FONDI PER FINANZIAMENTO SPESE IN CONTO CAPITALE	0,00
- FONDI DI AMMORTAMENTO	0,00
- FONDI NON VINCOLATI	0,00


**QUADRO RIASSUNTIVO DELLA GESTIONE FINANZIARIA 2014**

	GESTIONE		TOTALE
	RESIDUI	COMPETENZA	
Fondo di cassa al 1° gennaio.....(+)			1.504.453,71
RISCOSSIONI.....(+)	594.009,96	527.209,52	1.121.219,48
PAGAMENTI.....(-)	73.823,67	428.211,17	502.034,84
FONDO DI CASSA AL 31 DICEMBRE.....			2.123.638,35
PAGAMENTI per azioni esecutive non regolarizzate al 31 dicembre.....			0,00
DIFFERENZA.....			2.123.638,35
RESIDUI ATTIVI.....(+)	297.785,17	469.839,45	767.624,62
RESIDUI PASSIVI.....(-)	95.586,30	283.018,40	378.604,70
DIFFERENZA.....			389.019,92
AVANZO (+) O DISAVANZO (-) .....			2.512.658,27
RISULTATO DI AMMINISTRAZIONE			
- FONDI VINCOLATI			0,00
- FONDI PER FINANZIAMENTO SPESE IN CONTO CAPITALE.			0,00
- FONDI DI AMMORTAMENTO			0,00
- FONDI DI NON VINCOLATI			0,00

TORINO, li 24/4/2015

IL SEGRETARIO  


IL RESPONSABILE DEL SERVIZIO FINANZIARIO  


IL RAPPRESENTANTE LEGALE  




**QUADRO DIMOSTRATIVO FORMAZIONE AVANZO DI AMMINISTRAZIONE 2014**

RISULTATI DIFFERENZIALI	COMPETENZA				RESIDUI		
	2	3	4	5	8	9	9
1	Previsioni Iniziali	Previsioni definitive	% di definizione	Accertamenti o impegni	Stanziamnto iniziale	Accertamenti o impegni	Differenza
A) Gestione Corrente							
Entrate titolo I (+)	0,00	0,00	0,0%	0,00	0,00	0,00	0,00
Entrate Titolo II (+)	0,00	0,00	0,0%	0,00	0,00	0,00	0,00
Entrate Titolo III (+)	948.000,00	944.000,00	99,6%	931.717,54	890.499,05	891.623,41	1.124,36
Avanzo di amministrazione destinato a spese correnti (+)		0,00	0,0%	0,00	0,00		0,00
Entrate correnti destinate al finanziamento degli investimenti (-)	45.000,00	45.000,00	100,0%	0,00	0,00		0,00
Spese correnti (-)	903.000,00	899.000,00	99,6%	616.142,03	170.803,33	169.409,97	-1.393,36
Differenza	0,00	0,00	0,0%	315.575,51	719.695,72	722.213,44	2.517,72
Quote di capitale dei mutui in estinzione (-)	0,00	0,00	0,0%	0,00	0,00	0,00	0,00
Differenza	0,00	0,00	0,0%	315.575,51	719.695,72	722.213,44	2.517,72
B) Gestione investimenti							
Entrate correnti destinate al finanziamento degli investimenti (+)	45.000,00	45.000,00	100,0%	0,00	0,00	0,00	0,00
Entrate Titolo IV (+)	0,00	0,00	0,0%	0,00	0,00	0,00	0,00
Entrate Titolo V al netto anticipazioni di cassa (+)	0,00	0,00	0,0%	0,00	0,00	0,00	0,00
Avanzo di amministrazione destinato agli investimenti (+)	0,00	0,00	0,0%	0,00	0,00	0,00	0,00
Spese per investimenti (-)	45.000,00	45.000,00	100,0%	29.756,11	100.000,00		-100.000,00
Differenza	0,00	0,00	0,0%	-29.756,11	-100.000,00	0,00	100.000,00
C) Servizi per conto terzi							
Entrate Titolo VI (+)	195.000,00	117.000,00	60,0%	65.331,43	171,72	171,72	0,00
Spese Titolo IV (-)	195.000,00	117.000,00	60,0%	65.331,43	0,00	0,00	0,00
Differenza	0,00	0,00	0,0%	0,00			0,00
D) TOTALI							
Avanzo Gestione Competenza (+)		265.819,40					
Avanzo Gestione Residui (+)		102.517,72					
Avanzo 2013 non utilizzato (+)		2.124.321,15					
AVANZO 2014		2.512.658,27					

ASSOCIAZIONE D'AMBITO TORINESE PER IL GOVERNO DEI RIFIUTI 

**QUADRO GENERALE RIASSUNTIVO DELLE ENTRATE - ESERCIZIO 2014**

ENTRATE	COMPETENZA						RESIDUI				
	Previsioni Iniziali	Previsioni Definitive	% di definitiz.	Accertamenti	Riscossioni	% di realizz.	Residui della Competenza	Conservati	Riscossi	% di realizz.	Rimasti
1	2	3	4	5	6	7	8	9	10	11	12
<b>TITOLO 1</b> Entrate tributarie	0,00	0,00	0,00	0,00	0,00	0,00	0,00	0,00	0,00	0,00	0,00
<b>TITOLO 2</b> Entrate derivanti da contributi e trasferimenti correnti dello Stato, della regione e di altri enti pubblici anche in rapporto all'esercizio di funzioni delegate dalla regione	0,00	0,00	0,00	0,00	0,00	0,00	0,00	0,00	0,00	0,00	0,00
<b>TITOLO 3</b> Entrate extratributarie	948.000,00	944.000,00	99,58	931.717,54	461.878,09	49,57	469.839,45	891.623,41	593.838,24	66,60	297.785,17
<b>TITOLO 4</b> Entrate derivanti da alienazioni, da trasferimenti di capitale e da riscossioni di crediti	0,00	0,00	0,00	0,00	0,00	0,00	0,00	0,00	0,00	0,00	0,00
<b>TITOLO 6</b> Entrate da servizi per conto di terzi	205.000,00	117.000,00	57,07	65.331,43	65.331,43	100,00	0,00	171,72	171,72	100,00	0,00
<b>Totale entrate finali</b>	948.000,00	944.000,00	99,58	931.717,54	461.878,09	49,57	469.839,45	891.623,41	593.838,24	66,60	297.785,17
<b>Totale Generale</b>	1.153.000,00	1.061.000,00	92,02	997.048,97	527.209,52	52,88	469.839,45	891.795,13	594.009,96	66,61	297.785,17
Avanzo di Amministrazione	0,00	0,00									
Fondo di Cassa al 1 Gennaio									1.504.453,71		
<b>TOTALI GENERALI ENTRATA</b>	1.153.000,00	1.061.000,00	92,02	997.048,97	527.209,52	52,88	469.839,45	891.795,13	2.098.463,67	235,31	297.785,17

Data : 14/04/2015

## QUADRO GENERALE RIASSUNTIVO DELLE SPESE - ESERCIZIO 2014

SPESE	COMPETENZA							RESIDUI				
	Previsioni Iniziali	Previsioni definitive	% di definiz	Impegni		Pagamenti	% di realizz.	Residui della Competenza	Conservati	Pagati	% di realizz.	Rimasti
				Totale	Di cui Spese correlate alle entrate							
1	2	3	4	5	6	7	8	9	10	11	12	13
<b>TITOLO 1</b> Spese correnti	903.000,00	899.000,00	99,56	616.142,03	0,00	355.346,66	57,67	260.795,37	169.409,97	73.823,67	43,58	95.586,30
<b>TITOLO 2</b> Spese in conto capitale	45.000,00	45.000,00	100,00	29.756,11	0,00	7.533,08	25,32	22.223,03	0,00	0,00	0,00	0,00
<u>Totale Spese finali</u>	948.000,00	944.000,00	99,58	645.898,14	0,00	362.879,74	56,18	283.018,40	169.409,97	73.823,67	43,58	95.586,30
<b>TITOLO 3</b> Spese per rimborso di prestiti	0,00	0,00	0,00	0,00	0,00	0,00	0,00	0,00	0,00	0,00	0,00	0,00
<b>TITOLO 4</b> Spese per servizi per conto di terzi	205.000,00	117.000,00	57,07	65.331,43	0,00	65.331,43	100,00	0,00	0,00	0,00	0,00	0,00
<u>Totale Generale</u>	1.153.000,00	1.061.000,00	92,02	711.229,57	0,00	428.211,17	60,21	283.018,40	169.409,97	73.823,67	43,58	95.586,30
Disavanzo di Amministrazione	0,00	0,00										
<u>TOTALI GENERALI DELLA SPESA</u>	1.153.000,00	1.061.000,00	92,02	711.229,57	0,00	428.211,17	60,21	283.018,40	169.409,97	73.823,67	43,58	95.586,30

**QUADRO GENERALE RIASSUNTIVO DEI RISULTATI DIFFERENZIALI - ESERCIZIO 2014**

Data : 14/04/2015

RISULTATI DIFFERENZIALI	COMPETENZA						RESIDUI				
	2	3	4	5	6	7	8	9	10	11	12
	Previsioni Iniziali	Previsioni definitive	% di defniz	Accertamenti o Impegni	Riscossioni o Pagamenti	% di realizz.	Residui attivi o passivi	Conservati	Riscossi o Pagati	% di realizz.	Rimasti
A) Equilibrio economico finanziario											
Entrate Titoli I - II - III (+)	948.000,00	944.000,00	99,58	931.717,54	461.878,09	49,57	469.839,45	891.623,41	593.838,24	66,60	297.785,17
Quote oneri di urbanizzazione e plusvalenze patrimoniali (+)	0,00	0,00	0,00	0,00	0,00	0,00	0,00	0,00	0,00	0,00	0,00
Avanzo di amministrazione destinato a spese correnti (+)	0,00	0,00	0,00	0,00	0,00	0,00	0,00	0,00	0,00	0,00	0,00
Mutui per debiti fuori bilancio (+)	0,00	0,00	0,00	0,00	0,00	0,00	0,00	0,00	0,00	0,00	0,00
Spese Correnti (-)	903.000,00	899.000,00	99,56	616.142,03	355.346,66	57,67	260.795,37	169.409,97	73.823,67	43,58	95.586,30
Differenza.....	45.000,00	45.000,00	100,00	315.575,51	106.531,43	33,76	209.044,08	722.213,44	520.014,57	72,00	202.198,87
Quote di capitale dei mutui in estinzione (-)	0,00	0,00	0,00	0,00	0,00	0,00	0,00	0,00	0,00	0,00	0,00
Differenza.....	45.000,00	45.000,00	100,00	315.575,51	106.531,43	33,76	209.044,08	722.213,44	520.014,57	72,00	202.198,87
B) Equilibrio finale											
Entrate finali (titoli I-II-III-IV) (+)	948.000,00	944.000,00	99,58	931.717,54	461.878,09	49,57	469.839,45	891.623,41	593.838,24	66,60	297.785,17
Spese finali (titoli I-II) (-)	948.000,00	944.000,00	99,58	645.898,14	362.879,74	56,18	283.018,40	169.409,97	73.823,67	43,58	95.586,30
Saldo netto da	0,00	0,00		0,00	0,00		0,00	0,00	0,00		0,00
[ finanziare (-)	0,00	0,00		0,00	0,00		0,00	0,00	0,00		0,00
[ impiegare (+)	0,00	0,00		285.819,40	98.998,35		186.821,05	722.213,44	520.014,57		202.198,87





## RIEPILOGO GENERALE DI CLASSIFICAZIONE DELLE SPESE - ESERCIZIO 2014

## Impegni per Spese correnti

INTERVENTI CORRENTI	Impegni per Spese correnti													Totali
	Personale	Acquisto di beni di consumo e/o di materie prime	Prestazioni di servizi	Utilizzo di beni di terzi	Trasferimenti	Interessi passivi e oneri finanziari diversi	Imposte e tasse	Oneri straordinari della gestione corrente	Ammortamenti di esercizio	Fondo svalutazione crediti	Fondo di riserva			
FUNZIONI E SERVIZI	2	3	4	5	6	7	8	9	10	11	12			13
<b>1</b>														
<b>Totale</b>	€ 0,00	€ 0,00	€ 0,00	€ 0,00	€ 0,00	€ 0,00	€ 0,00	€ 0,00	€ 0,00	€ 0,00	€ 0,00			€ 0,00
Funzioni relative alla cultura ed ai beni culturali	€ 0,00	€ 0,00	€ 0,00	€ 0,00	€ 0,00	€ 0,00	€ 0,00	€ 0,00	€ 0,00	€ 0,00	€ 0,00			€ 0,00
Biblioteche, musei e pinacoteche	€ 0,00	€ 0,00	€ 0,00	€ 0,00	€ 0,00	€ 0,00	€ 0,00	€ 0,00	€ 0,00	€ 0,00	€ 0,00			€ 0,00
Teatri, attività culturali e servizi diversi nel settore culturale	€ 0,00	€ 0,00	€ 0,00	€ 0,00	€ 0,00	€ 0,00	€ 0,00	€ 0,00	€ 0,00	€ 0,00	€ 0,00			€ 0,00
<b>Totale</b>	€ 0,00	€ 0,00	€ 0,00	€ 0,00	€ 0,00	€ 0,00	€ 0,00	€ 0,00	€ 0,00	€ 0,00	€ 0,00			€ 0,00
Funzioni nel settore sportivo e ricreativo	€ 0,00	€ 0,00	€ 0,00	€ 0,00	€ 0,00	€ 0,00	€ 0,00	€ 0,00	€ 0,00	€ 0,00	€ 0,00			€ 0,00
Piscine comunali	€ 0,00	€ 0,00	€ 0,00	€ 0,00	€ 0,00	€ 0,00	€ 0,00	€ 0,00	€ 0,00	€ 0,00	€ 0,00			€ 0,00
Stadio comunale, palazzo dello sport ed altri impianti	€ 0,00	€ 0,00	€ 0,00	€ 0,00	€ 0,00	€ 0,00	€ 0,00	€ 0,00	€ 0,00	€ 0,00	€ 0,00			€ 0,00
Manifestazioni diverse nel settore sportivo e ricreativo	€ 0,00	€ 0,00	€ 0,00	€ 0,00	€ 0,00	€ 0,00	€ 0,00	€ 0,00	€ 0,00	€ 0,00	€ 0,00			€ 0,00
<b>Totale</b>	€ 0,00	€ 0,00	€ 0,00	€ 0,00	€ 0,00	€ 0,00	€ 0,00	€ 0,00	€ 0,00	€ 0,00	€ 0,00			€ 0,00
Funzioni nel campo turistico	€ 0,00	€ 0,00	€ 0,00	€ 0,00	€ 0,00	€ 0,00	€ 0,00	€ 0,00	€ 0,00	€ 0,00	€ 0,00			€ 0,00
Servizi turistici	€ 0,00	€ 0,00	€ 0,00	€ 0,00	€ 0,00	€ 0,00	€ 0,00	€ 0,00	€ 0,00	€ 0,00	€ 0,00			€ 0,00
Manifestazioni turistiche	€ 0,00	€ 0,00	€ 0,00	€ 0,00	€ 0,00	€ 0,00	€ 0,00	€ 0,00	€ 0,00	€ 0,00	€ 0,00			€ 0,00
<b>Totale</b>	€ 0,00	€ 0,00	€ 0,00	€ 0,00	€ 0,00	€ 0,00	€ 0,00	€ 0,00	€ 0,00	€ 0,00	€ 0,00			€ 0,00



















## RIEPILOGO GENERALE DI CLASSIFICAZIONE DELLE SPESE - ESERCIZIO 2014

### Impegni per Spese in conto capitale

INTERVENTI CORRENTI	2	3	4	5	6	7	8	9	10	11	Totali
FUNZIONI E SERVIZI											
1											12
Farmacie	€ 0,00	€ 0,00	€ 0,00	€ 0,00	€ 0,00	€ 0,00	€ 0,00	€ 0,00	€ 0,00	€ 0,00	€ 0,00
Altri servizi produttivi	€ 0,00	€ 0,00	€ 0,00	€ 0,00	€ 0,00	€ 0,00	€ 0,00	€ 0,00	€ 0,00	€ 0,00	€ 0,00
<b>Totale</b>	<b>€ 0,00</b>	<b>€ 0,00</b>	<b>€ 0,00</b>	<b>€ 0,00</b>	<b>€ 0,00</b>	<b>€ 0,00</b>	<b>€ 0,00</b>	<b>€ 0,00</b>	<b>€ 0,00</b>	<b>€ 0,00</b>	<b>€ 0,00</b>
<b>Totale Titolo</b>	<b>€ 0,00</b>	<b>€ 0,00</b>	<b>€ 0,00</b>	<b>€ 0,00</b>	<b>€ 29.266,11</b>	<b>€ 0,00</b>	<b>€ 0,00</b>	<b>€ 500,00</b>	<b>€ 0,00</b>	<b>€ 0,00</b>	<b>€ 29.756,11</b>









## **CONTO DEL BILANCIO**

**Esercizio 2014**





## GESTIONE DELLE ENTRATE - ESERCIZIO 2014

Data : 14/04/2015

DESCRIZIONE	RESIDUO COMPETENZA TOTALE	Res. conservati e stanz. definitivi di bilancio		Num. di rif.	Conto del tesoriere Riscossioni		Determinazione Dei Residui da Riportare		Accertamenti Residui Competenza Totale (D=B+C) (I=G+H) (P=D+I)	Maggiori o minori entrate (E=D-A) o (E=A-D) (L=I-F) o (L=F-I)	Motivi di minori res. att.
		Residui Competenza Totale (A) (F) (M)	Residui Competenza Totale (B) (G) (N)		Residui Competenza Totale (C) (H) (O)						
<b>RISORSA 1585</b>											
CONCORSI E RIMBORSI RELATIVI A FUNZIONI INERENTI I SERVIZI PRODUTTIVI											
<u>Codice di Bilancio</u> 3051585	Residuo Competenza Totale	428,21 0,00 428,21	428,21 0,00 428,21		428,21 0,00 428,21	0,00 0,00 0,00	0,00 0,00 0,00	428,21 0,00 428,21	428,21 0,00 428,21	0,00 0,00 0,00	
<b>TOTALE CATEGORIA 5</b>	Residuo Competenza Totale	428,21 0,00 428,21	428,21 0,00 428,21		428,21 0,00 428,21	0,00 0,00 0,00	0,00 0,00 0,00	428,21 0,00 428,21	428,21 0,00 428,21	0,00 0,00 0,00	
<b>TOTALE TITOLO 3</b>	Residuo Competenza Totale	890.499,05 944.000,00 1.834.499,05	890.499,05 944.000,00 1.834.499,05		593.838,24 461.878,09 1.055.716,33	297.785,17 469.839,45 767.624,62	297.785,17 469.839,45 767.624,62	891.623,41 931.717,54 1.823.340,95	891.623,41 931.717,54 1.823.340,95	1.124,36 -12.282,46	
<b>TITOLO 6</b>											
Entrate da servizi per conto di terzi											
<b>CATEGORIA 1</b>											
Ritenute previdenziali e assistenziali al pe rsonale											
<b>RISORSA 0</b>											
<u>Codice di Bilancio</u> 6010000	Residuo Competenza Totale	0,00 35.000,00 35.000,00	0,00 21.444,54 21.444,54		0,00 21.444,54 21.444,54	0,00 0,00 0,00	0,00 0,00 0,00	0,00 21.444,54 21.444,54	0,00 21.444,54 21.444,54	0,00 -13.555,46	
<b>TOTALE CATEGORIA 1</b>	Residuo Competenza Totale	0,00 35.000,00 35.000,00	0,00 21.444,54 21.444,54		0,00 21.444,54 21.444,54	0,00 0,00 0,00	0,00 0,00 0,00	0,00 21.444,54 21.444,54	0,00 21.444,54 21.444,54	0,00 -13.555,46	
<b>CATEGORIA 2</b>											
Ritenute erariali											
<b>RISORSA 0</b>											
<u>Codice di Bilancio</u> 6020000	Residuo Competenza Totale	0,00 80.000,00 80.000,00	0,00 41.886,89 41.886,89		0,00 41.886,89 41.886,89	0,00 0,00 0,00	0,00 0,00 0,00	0,00 41.886,89 41.886,89	0,00 41.886,89 41.886,89	0,00 -38.113,11	



## GESTIONE DELLE ENTRATE - ESERCIZIO 2014

DESCRIZIONE	RESIDUO COMPETENZA TOTALE	Res. conservati e stanz. definitivi di bilancio		Num. di rif.	Conto del tesoriere Riscossioni		Determinazione Dei Residui da Riportare		Accertamenti	Maggiori o minori entrate	Motivi di minori res. att.
		Residui Competenza Totale	(A) (F) (M)		Residui Competenza Totale	(B) (G) (N)	Residui Competenza Totale	(C) (H) (O)			
<b>TOTALE CATEGORIA 2</b>	Residuo Competenza Totale	0,00 80.000,00 80.000,00	0,00 80.000,00 80.000,00		0,00 41.886,89 41.886,89	0,00 0,00 0,00	0,00 0,00 0,00	0,00 41.886,89 41.886,89	0,00 41.886,89 41.886,89	0,00 -38.113,11	
<b>CATEGORIA 5</b> Rimborso spese per servizi per conto di terzi											
<b>RISORSA 0</b>											
<u>Codice di Bilancio 6050000</u>	Residuo Competenza Totale	171,72 0,00 171,72	171,72 0,00 171,72		171,72 0,00 171,72	0,00 0,00 0,00	0,00 0,00 0,00	171,72 0,00 171,72	171,72 0,00 171,72	0,00 0,00 0,00	
<b>TOTALE CATEGORIA 5</b>	Residuo Competenza Totale	171,72 0,00 171,72	171,72 0,00 171,72		171,72 0,00 171,72	0,00 0,00 0,00	0,00 0,00 0,00	171,72 0,00 171,72	171,72 0,00 171,72	0,00 0,00 0,00	
<b>CATEGORIA 6</b> Rimborso di anticipazione di fondi per il servizio economato											
<b>RISORSA 0</b>											
<u>Codice di Bilancio 6060000</u>	Residuo Competenza Totale	0,00 2.000,00 2.000,00	0,00 2.000,00 2.000,00		0,00 2.000,00 2.000,00	0,00 0,00 0,00	0,00 0,00 0,00	0,00 2.000,00 2.000,00	0,00 2.000,00 2.000,00	0,00 0,00 0,00	
<b>TOTALE CATEGORIA 6</b>	Residuo Competenza Totale	0,00 2.000,00 2.000,00	0,00 2.000,00 2.000,00		0,00 2.000,00 2.000,00	0,00 0,00 0,00	0,00 0,00 0,00	0,00 2.000,00 2.000,00	0,00 2.000,00 2.000,00	0,00 0,00 0,00	
<b>TOTALE TITOLO 6</b>	Residuo Competenza Totale	171,72 117.000,00 117.171,72	171,72 117.000,00 117.171,72		171,72 65.331,43 65.503,15	0,00 0,00 0,00	0,00 0,00 0,00	171,72 65.331,43 65.503,15	171,72 65.331,43 65.503,15	0,00 -51.668,57	

## RIEPILOGO GENERALE DELLE ENTRATE - ESERCIZIO 2014

Data : 14/04/2015

DESCRIZIONE	RESIDUO COMPETENZA TOTALE	Res. conservati e stanz. definitivi di bilancio		Conto del tesoriere Riscossioni		Determinazione Dei Residui da Riportare		Accertamenti		Maggiori o minori entrate  (E=D-A) o (E=A-D) (L=I-F) o (L=F-I)	Motivi di minori res. att.
		Residui Competenza Totale	(A) (F) (M)	Residui Competenza Totale	(B) (G) (N)	Residui Competenza Totale	(C) (H) (O)	Residui Competenza Totale	(D=B+C) (I=G+H) (P=D+I)		
<b>TITOLO 1</b> Entrate tributarie	Residuo Competenza Totale	0,00 0,00 0,00	0,00 0,00 0,00	0,00 0,00 0,00	0,00 0,00 0,00	0,00 0,00 0,00	0,00 0,00 0,00	0,00 0,00 0,00	0,00 0,00 0,00	0,00 0,00 0,00	
<b>TITOLO 2</b> Entrate derivanti da contributi e trasferimenti correnti dello Stato, della regione e di altri enti pubblici anche in rapporto all'esercizio di funzioni delegate dalla regione	Residuo Competenza Totale	0,00 0,00 0,00	0,00 0,00 0,00	0,00 0,00 0,00	0,00 0,00 0,00	0,00 0,00 0,00	0,00 0,00 0,00	0,00 0,00 0,00	0,00 0,00 0,00	0,00 0,00 0,00	
<b>TITOLO 3</b> Entrate extratributarie	Residuo Competenza Totale	890.499,05 944.000,00 1.834.499,05	593.838,24 461.878,09 1.055.716,33	297.785,17 469.839,45 767.624,62	891.623,41 931.717,54 1.823.340,95	1.124,36 -12.282,46	+				
<b>TITOLO 4</b> Entrate derivanti da alienazioni, da trasferimenti di capitale e da riscossioni di crediti	Residuo Competenza Totale	0,00 0,00 0,00	0,00 0,00 0,00	0,00 0,00 0,00	0,00 0,00 0,00	0,00 0,00 0,00	0,00 0,00 0,00	0,00 0,00 0,00	0,00 0,00 0,00	0,00 0,00 0,00	
<b>TITOLO 6</b> Entrate da servizi per conto di terzi	Residuo Competenza Totale	171,72 117.000,00 117.171,72	171,72 65.331,43 65.503,15	0,00 0,00 0,00	171,72 65.331,43 65.503,15	0,00 0,00 0,00	0,00 0,00 0,00	171,72 65.331,43 65.503,15	0,00 0,00 0,00	0,00 -51.668,57	-
<b>Totali</b>	Residuo Competenza Totale	890.670,77 1.061.000,00 1.951.670,77	594.009,96 527.209,52 1.121.219,48	297.785,17 469.839,45 767.624,62	891.795,13 997.048,97 1.888.844,10	1.124,36 -63.951,03 -62.826,67					
Avanzo di Amministrazione Fondo di Cassa al 1 Gennaio		0,00 1.504.453,71	1.504.453,71	1.504.453,71	1.504.453,71	- 0,00				1.504.453,71	
<b>TOTALI GENERALI</b>	Residuo Competenza Totale	2.395.124,48 1.061.000,00 3.456.124,48	2.098.463,67 527.209,52 2.625.673,19	297.785,17 469.839,45 767.624,62	2.396.248,84 997.048,97 3.393.297,81	-63.951,03 1.441.627,04					







## GESTIONE DELLE SPESE - ESERCIZIO 2014

Data : 14/04/2015

DESCRIZIONE	RESIDUO COMPETENZA TOTALE	Res. conservati e stanz. definitivi di bilancio	Num. di rif.	Conto del tesoriere Mandati		Determinazione Dei Residui da Riportare		Impegni	Minori residui o economie	Motivi di minori res. att.
				Residui Competenza Totale	(B) (G) (N)	Residui Competenza Totale	(C) (H) (O)			
<u>Codice di Bilancio</u> 1090607	Residuo Competenza Totale	0,00 16.000,00 16.000,00		0,00 248,42 248,42	0,00 0,00 0,00	0,00 248,42 248,42	0,00 -15.751,58	0,00		
<b>TOTALE SERVIZIO 6</b>	Residuo Competenza Totale	20.563,20 156.600,00 177.163,20		0,00 8.369,06 8.369,06	20.563,20 46.059,06 66.622,26	20.563,20 54.428,12 74.991,32	0,00			
<b>TOTALE FUNZIONE 9</b>	Residuo Competenza Totale	20.563,20 156.600,00 177.163,20		0,00 8.369,06 8.369,06	20.563,20 46.059,06 66.622,26	20.563,20 54.428,12 74.991,32	0,00			
<b>TOTALE TITOLO 1</b>	Residuo Competenza Totale	170.803,33 899.000,00 1.069.803,33		73.823,67 355.346,66 429.170,33	95.586,30 260.795,37 356.381,67	169.409,97 616.142,03 785.552,00	-1.393,36 -282.857,97			
<b>TITOLO 2</b>										
Spese in conto capitale										
<b>FUNZIONE 1</b>										
Funzioni generali di amministrazione, di gestione e di controllo										
<b>SERVIZIO 3</b>										
Gestione economica, finanziaria, programmazione, provveditorato e controllo di gestione										
<b>INTERVENTO 5</b>										
Acquisizione di beni mobili, macchine ed attrezzature tecnico-scientifiche	Residuo Competenza Totale	0,00 44.500,00 44.500,00		0,00 7.033,08 7.033,08	0,00 22.223,03 22.223,03	0,00 29.256,11 29.256,11	0,00			
<u>Codice di Bilancio</u> 2010305	Residuo Competenza Totale	0,00 44.500,00 44.500,00		0,00 7.033,08 7.033,08	0,00 22.223,03 22.223,03	0,00 29.256,11 29.256,11	0,00			
<b>TOTALE SERVIZIO 3</b>	Residuo Competenza Totale	0,00 44.500,00 44.500,00		0,00 7.033,08 7.033,08	0,00 22.223,03 22.223,03	0,00 29.256,11 29.256,11	0,00			
<b>TOTALE FUNZIONE 1</b>	Residuo Competenza Totale	0,00 44.500,00 44.500,00		0,00 7.033,08 7.033,08	0,00 22.223,03 22.223,03	0,00 29.256,11 29.256,11	0,00			





## GESTIONE DELLE SPESE - ESERCIZIO 2014

Data : 14/04/2015

DESCRIZIONE	RESIDUO COMPETENZA TOTALE	Res. conservati e stanzi. definitivi di bilancio		Num. di rff.	Conto del tesoriere Mandati		Determinazione Dei Residui da Riportare		Impegni Residui Competenza Totale (D=B+C) (L=G+H) (P=D+I)	Minori residui o economie (E=D-A) o (E=A-D) (L=I-F) o (L=F-I)	Motivi di minori res. att.
		Residui Competenza Totale (A) (F) (M)	Residui Competenza Totale (B) (G) (N)		Residui Competenza Totale (C) (H) (O)	Residui Competenza Totale (D) (I) (P)					
Ritenute previdenziali e assistenziali al personale											
<u>Codice di Bilancio</u> 40000001		Residuo 0,00 Competenza 35.000,00 Totale 35.000,00	Residui 0,00 Competenza 21.444,54 Totale 21.444,54		Residui 0,00 Competenza 0,00 Totale 0,00	Residui 0,00 Competenza 21.444,54 Totale 21.444,54	Residui 0,00 Competenza 21.444,54 Totale 21.444,54	Residui 0,00 Competenza 21.444,54 Totale 21.444,54	0,00 -13.555,46	0,00	
<b>INTERVENTO 2</b> Ritenute erariali											
<u>Codice di Bilancio</u> 40000002		Residuo 0,00 Competenza 80.000,00 Totale 80.000,00	Residui 0,00 Competenza 41.886,89 Totale 41.886,89		Residui 0,00 Competenza 0,00 Totale 0,00	Residui 0,00 Competenza 41.886,89 Totale 41.886,89	Residui 0,00 Competenza 41.886,89 Totale 41.886,89	Residui 0,00 Competenza 41.886,89 Totale 41.886,89	0,00 -38.113,11	0,00	
<b>INTERVENTO 6</b> Anticipazione di fondi per il servizio economico											
<u>Codice di Bilancio</u> 40000006		Residuo 0,00 Competenza 2.000,00 Totale 2.000,00	Residui 0,00 Competenza 2.000,00 Totale 2.000,00		Residui 0,00 Competenza 0,00 Totale 0,00	Residui 0,00 Competenza 2.000,00 Totale 2.000,00	Residui 0,00 Competenza 2.000,00 Totale 2.000,00	Residui 0,00 Competenza 2.000,00 Totale 2.000,00	0,00 0,00	0,00	
<b>TOTALE SERVIZIO</b> 0		Residuo 0,00 Competenza 117.000,00 Totale 117.000,00	Residui 0,00 Competenza 65.331,43 Totale 65.331,43		Residui 0,00 Competenza 0,00 Totale 0,00	Residui 0,00 Competenza 65.331,43 Totale 65.331,43	Residui 0,00 Competenza 65.331,43 Totale 65.331,43	Residui 0,00 Competenza 65.331,43 Totale 65.331,43	0,00 -51.668,57	0,00	
<b>TOTALE FUNZIONE</b> 0		Residuo 0,00 Competenza 117.000,00 Totale 117.000,00	Residui 0,00 Competenza 65.331,43 Totale 65.331,43		Residui 0,00 Competenza 0,00 Totale 0,00	Residui 0,00 Competenza 65.331,43 Totale 65.331,43	Residui 0,00 Competenza 65.331,43 Totale 65.331,43	Residui 0,00 Competenza 65.331,43 Totale 65.331,43	0,00 -51.668,57	0,00	
<b>TOTALE TITOLO</b> 4		Residuo 0,00 Competenza 117.000,00 Totale 117.000,00	Residui 0,00 Competenza 65.331,43 Totale 65.331,43		Residui 0,00 Competenza 0,00 Totale 0,00	Residui 0,00 Competenza 65.331,43 Totale 65.331,43	Residui 0,00 Competenza 65.331,43 Totale 65.331,43	Residui 0,00 Competenza 65.331,43 Totale 65.331,43	0,00 -51.668,57	0,00	





## **CONTO DEL PATRIMONIO**

**Esercizio 2014**

## ATTIVO

	Importi parziali	Consistenza iniziale	Variazioni da finanziario		Variazioni da altre cause		Consistenza finale
			+	-	+	-	
<b>A</b>	<b>IMMOBILIZZAZIONI</b>						
<b>AI</b>	<b>Immobilizzazioni immateriali</b>						
	1 Costi pluriennali capitalizzati (relativo fondo ammortamento in detrazione)	0,00	0,00	0,00	0,00	0,00	0,00
	<i>Totale</i>	0,00	0,00	0,00	0,00	0,00	0,00
<b>AII</b>	<b>Immobilizzazioni materiali</b>						
	1 Beni demaniali (relativo fondo ammortamento in detrazione)	0,00	0,00	0,00	0,00	0,00	0,00
	2 Terreni (patrimonio indisponibile)	0,00	0,00	0,00	0,00	0,00	0,00
	3 Terreni (patrimonio disponibile)	0,00	0,00	0,00	0,00	0,00	0,00
	4 Fabbricati (patrim. indispon.) (relativo fondo ammortamento in detrazione)	0,00	0,00	0,00	0,00	0,00	0,00
	5 Fabbricati (patrim. disp.) (relativo fondo ammortamento in detrazione)	0,00	0,00	0,00	0,00	0,00	0,00
	6 Macchinari, attrezzature, impianti (relativo fondo ammortamento in detrazione)	0,00	0,00	0,00	0,00	0,00	0,00
	7 Attrezzature e sistemi informatici (relativo fondo ammortamento in detrazione)	0,00	19.764,00	0,00	0,00	0,00	19.764,00
	8 Automezzi e motomezzi (relativo fondo ammortamento in detrazione)	0,00	0,00	0,00	0,00	0,00	0,00
	9 Mobili e macchine per ufficio (relativo fondo ammortamento in detrazione)	0,00	9.492,11	0,00	0,00	0,00	9.492,11
	10 Universalità di beni (patrim.indisp.) (relativo fondo ammortamento in detrazione)	0,00	0,00	0,00	0,00	0,00	0,00
	11 Universalità di beni (patrim.disp.) (relativo fondo ammortamento in detrazione)	4.187,13	0,00	0,00	7.702,86	3.980,07	7.909,92
	12 Diritti reali su beni di terzi	0,00	0,00	0,00	0,00	3.980,07	33.581,23
	13 Immobilizzazioni in corso	0,00	0,00	0,00	0,00	0,00	0,00
	<i>Totale</i>	4.187,13	29.256,11	0,00	7.702,86	3.980,07	37.166,03
<b>AIII</b>	<b>Immobilizzazioni finanziarie</b>						
	1 Partecipazioni in:						
	a) imprese controllate	0,00	0,00	0,00	0,00	0,00	0,00
	b) imprese collegate	0,00	0,00	0,00	0,00	0,00	0,00
	c) altre imprese	0,00	500,00	0,00	0,00	0,00	500,00

## ATTIVO

	Importi parziali	Consistenza iniziale	Variazioni da c/finanziario		Variazioni da altre cause	Consistenza finale
			+	-		
2 Crediti verso:						
a) imprese controllate		0,00	0,00	0,00	0,00	0,00
b) imprese collegate		0,00	0,00	0,00	0,00	0,00
c) altre imprese		0,00	0,00	0,00	0,00	0,00
3 Titoli (investimenti a medio e lungo t.)		0,00	0,00	0,00	0,00	0,00
4 Crediti di dubbia esigibilità (f.do sval.cred. in detraz.)		0,00	0,00	0,00	0,00	0,00
5 Crediti per depositi cauzionali		0,00	0,00	0,00	0,00	0,00
Totale		0,00	500,00	0,00	0,00	500,00
<b>Totale immobilizzazioni</b>		<b>4.187,13</b>	<b>29.756,11</b>	<b>0,00</b>	<b>7.702,86</b>	<b>37.666,03</b>
<b>ATTIVO CIRCOLANTE</b>						
BI Rimanenze		0,00	0,00	0,00	0,00	0,00
Totale		0,00	0,00	0,00	0,00	0,00
BII Crediti						
1 Verso contribuenti		0,00	0,00	0,00	0,00	0,00
2 Verso enti del settore pubblico allargato:						
a) Stato - correnti		0,00	0,00	0,00	0,00	0,00
- capitale		0,00	0,00	0,00	0,00	0,00
b) Regione - correnti		0,00	0,00	0,00	0,00	0,00
- capitale		0,00	0,00	0,00	0,00	0,00
c) Altri - correnti		881.815,31	928.926,19	1.045.713,12	1.124,36	766.152,74
- capitale		0,00	0,00	0,00	0,00	0,00
3 Verso debitori diversi:						
a) verso utenti di servizi pubblici		428,21	0,00	428,21	0,00	0,00
b) verso utenti di beni patrimoniali		0,00	0,00		0,00	0,00
c) verso altri - correnti		8.255,53	2.791,35	9.575,00	0,00	1.471,88
- capitale		0,00	0,00	0,00	0,00	0,00
d) da alienazioni patrimoniali		0,00	0,00	0,00	0,00	0,00
e) per somme corrisposte c/terzi		171,72	65.331,43	65.503,15	0,00	0,00
4 Crediti per IVA		0,00	0,00	0,00	0,00	0,00
5 Per depositi:						
a) banche		0,00	0,00	0,00	0,00	0,00
b) Cassa DD PP		0,00	0,00	0,00	0,00	0,00
Totale		890.670,77	997.048,97	1.121.219,48	1.124,36	767.624,62
Attività finanz. che non costituiscono immobilizzi						
BIII						









## **CONTO ECONOMICO E PROSPETTO DI CONCILIAZIONE**

**Esercizio 2014**

**CONTO ECONOMICO 2014**

		<b>IMPORTI PARZIALI</b>	<b>IMPORTI TOTALI</b>	<b>IMPORTI COMPLESSIVI</b>
<b>A</b>	<b>PROVENTI DELLA GESTIONE</b>			
A1	Proventi Tributarî	0,00		
A2	Proventi da Trasferimenti	0,00		
A3	Proventi da servizi pubblici	928.926,19		
A4	Proventi da gestione patrimoniale	0,00		
A5	Proventi diversi	0,00		
A6	Proventi da concessioni di edificare	0,00		
A7	Incrementi di immobilizzazioni per lavori interni	0,00		
A8	Variazioni nelle rimanenze	0,00		
	<b>Totale A</b>		<b>928.926,19</b>	
<b>B</b>	<b>COSTI DELLA GESTIONE</b>			
B1	Personale	280.917,30		
B2	Acquisto di materie prime e/o beni di consumo	7.967,98		
B3	Variazioni nelle rimanenze	0,00		
B4	Prestazioni di servizi	266.224,40		
B5	Godimento beni di terzi	38.831,43		
B6	Trasferimenti	0,00		
B7	Imposte e Tasse	22.200,92		
B8	Quote di ammortamento d'esercizio	3.980,07		
	<b>Totale B</b>		<b>620.122,10</b>	
	<b>RISULTATO DELLA GESTIONE ORDINARIA</b>			
	<b>Totale A-B</b>			<b>308.804,09</b>
<b>C</b>	<b>PROVENTI DA AZIENDE SPECIALI E PARTECIPATE</b>			
C1	Utili			
C2	Interessi su capitale in dotazione			
C3	Trasferimenti da aziende speciali e partecipate			
	<b>Totale C</b>		<b>0,00</b>	
<b>D</b>	<b>PROVENTI FINANZIARI</b>			
D1	Interessi attivi	2.791,35		
	<b>Totale D</b>		<b>2.791,35</b>	
<b>E</b>	<b>ONERI FINANZIARI</b>			
E1	Interessi passivi	0,00		
	<b>Totale E</b>		<b>0,00</b>	
<b>F</b>	<b>PROVENTI STRAORDINARI</b>			
F1	Insussistenza del passivo	101.393,36		
F2	Sopravvenienze attive	1.124,36		
F3	Plusvalenze patrimoniali	7.702,86		
	<b>Totale F</b>		<b>110.220,58</b>	
<b>G</b>	<b>ONERI STRAORDINARI</b>			
G1	Insussistenze dell'attivo	0,00		
G2	Minusvalenze patrimoniali	0,00		
G3	Accantonamento per svalutazione crediti	0,00		
G4	Oneri straordinari	0,00		
	<b>Totale G</b>		<b>0,00</b>	
	<b>RISULTATO STRAORDINARIO DELLA GESTIONE</b>			
	<b>Totale C+D-E+F-G</b>			<b>113.011,93</b>
	<b>RISULTATO ECONOMICO DELLA GESTIONE</b>			
	<b>Totale A-B+C+D-E+F-G</b>			<b>421.816,02</b>

**PROSPETTO DI CONCILIAZIONE 2014**  
(Entrate)

	ACCERTAMENTI FINANZIARI DI COMPETENZA	RISCONTI PASSIVI		RATEI ATTIVI		ALTRE RETTIFICHE FINANZIARIE	AL CONTO ECONOMICO		AL CONTO DEL PATRIMONIO		
		Iniziali (+)	Finali (-)	Iniziali (-)	Finali (+)		CONTO	CONTO	ATTIVO	CONTO	PASSIVO
<b>Titolo 1</b>	Entrate Tributarie	0,00	0,00	0,00	0,00		A1	0,00	D2		0,00
	Entrate derivanti da contributi e trasferimenti correnti dello Stato, della regione e di altri enti pubblici anche in rapporto all'esercizio di funzioni delegate della regione	0,00	0,00	0,00	0,00		A2	0,00	D2		0,00
<b>Titolo 2</b>	Proventi da servizi pubblici	928.926,19	0,00	0,00	0,00		A3	928.926,19	D2		0,00
<b>Titolo 3</b>	Proventi da gestione patrimoniale	0,00	0,00	0,00	0,00		A4	0,00	D2		0,00
<b>Titolo 3</b>	Interessi su anticipazioni e crediti	2.791,35	0,00	0,00	0,00		D1	2.791,35	D2		0,00
<b>Titolo 3</b>	Proventi diversi	0,00	0,00	0,00	0,00		A5	0,00	D2		0,00
<b>Titolo 3</b>	Totale Entrate da Trasferimenti correnti	931.717,54	0,00	0,00	0,00				D2		0,00
<b>Titolo 4</b>	Entrate derivanti da alienazioni, da trasferimenti di capitale e da riscossioni di crediti	0,00	0,00	0,00	0,00				D2		0,00
<b>Titolo 5</b>	Entrate derivanti da accensioni di prestiti										
<b>Titolo 6</b>	Entrate da servizi per conto terzi	65.331,43									
	<b>TOTALE GENERALE DELL'ENTRATA</b>	997.048,97	0,00	0,00	0,00	0,00		931.717,54			
	- Insussistenza del passivo					101.393,36 F1		101.393,36			
	- Plusvalenze Patrimoniali					7.702,86 F3		7.702,86			
	- Sopravvenienze attive					1.124,36 F2		1.124,36			
	- Incrementi di immobilizzazioni per lavori interni					0,00 A7		0,00			
	- Variazioni nelle rimanenze					0,00 A8		0,00			

PROSPETTO DI CONCILIAZIONE 2014 (SPESA)

Titolo	IMPEGNI FINANZIARI DI COMPETENZA	RISCONTI ATTIVI		RATEI PASSIVI		ALTRE RETTIFICHE DEL RISULTATO FINANZIARIO	AL CONTO ECONOMICO		AL CONTO DEL PATRIMONIO	
		Finanzi (-)		Finanzi (-)			CONTO		CONTO	
		Iniziali (+)	Finali (-)	Iniziali (-)	Finali (+)		CONTO	ATTIVO	CONTO	PASSIVO
<b>Titolo 1</b>										
	<b>Spese correnti</b>									
01	Personale	280.917,30	0,00	0,00	0,00	0,00	0,00	280.917,30		DI
02	Acquisto di beni di consumo e/o materie prime	7.967,98	0,00	0,00	0,00	0,00	0,00	7.967,98		
03	Prestazione di servizi	266.224,40	0,00	0,00	0,00	0,00	0,00	266.224,40	C2	0 D1
04	Utilizzo di beni di terzi	38.831,43	0,00	0,00	0,00	0,00	0,00	38.831,43	C2	0 D1
05	Trasferimenti	0,00	0,00	0,00	0,00	0,00	0,00	0,00	C2	0 D1
06	Interessi passivi e oneri finanziari diversi	0,00	0,00	0,00	0,00	0,00	0,00	0,00	C2	0
07	Imposte e tasse	22.200,92	0,00	0,00	0,00	0,00	0,00	22.200,92	C2	0 D1
08	Oneri straordinari della gestione corrente	0,00	0,00	0,00	0,00	0,00	0,00	0,00		
09	Ammortamenti di esercizio	0,00	0,00	0,00	0,00	0,00	0,00	0,00		
10	Fondo svalutazione crediti	0,00	0,00	0,00	0,00	0,00	0,00	0,00		
11	Fondo di riserva	0,00	0,00	0,00	0,00	0,00	0,00	0,00		
	<b>Totale Spese correnti</b>	<b>616.142,03</b>	<b>0,00</b>	<b>0,00</b>	<b>0,00</b>	<b>0,00</b>	<b>0,00</b>	<b>616.142,03</b>		
<b>Titolo 2</b>										
	<b>Spese in conto capitale</b>									
01	Acquisto di beni immobili di cui	0,00	0,00						A21	0,00
	a) pagamenti eseguiti	0,00	0,00						A21	0,00
	b) somme rimaste da pagare	0,00	0,00						A25	0,00
02	Espropri e servizi onerosi	0,00	0,00						A213	0,00
	a) pagamenti eseguiti	0,00	0,00						D	0,00
	b) somme rimaste da pagare	0,00	0,00							
03	Acquisto di beni specifici per realizzazioni in economia	0,00	0,00							
	a) pagamenti eseguiti	0,00	0,00							
	b) somme rimaste da pagare	0,00	0,00							
04	Utilizzo di beni di terzi per realizzazioni in economia	0,00	0,00							
	a) pagamenti eseguiti	0,00	0,00							
	b) somme rimaste da pagare	0,00	0,00							
05	Acquisizione di beni mobili, macchine ed attrezzature tecnico scientifiche	29.256,11	0,00						A26	0,00
	a) pagamenti eseguiti	7.033,08	0,00						A27	0,00
	b) somme rimaste da pagare	22.223,03	0,00						A28	0,00
06	Incarichi professionali esterni	0,00	0,00						A29	0,00
	a) pagamenti eseguiti	0,00	0,00						A211	0,00
	b) somme rimaste da pagare	0,00	0,00							
07	Trasferimenti di capitale	0,00	0,00							
	a) pagamenti eseguiti	0,00	0,00							
	b) somme rimaste da pagare	0,00	0,00							
08	Partecipazioni azionarie	500,00	0,00							
	a) pagamenti eseguiti	500,00	0,00							
	b) somme rimaste da pagare	0,00	0,00							
09	Conferimenti di capitale	0,00	0,00							
	a) pagamenti eseguiti	0,00	0,00							
	b) somme rimaste da pagare	0,00	0,00							
10	Concessioni di crediti e anticipazioni	0,00	0,00							
	a) pagamenti eseguiti	0,00	0,00							
	b) somme rimaste da pagare	0,00	0,00							
	<b>Totale spese in conto capitale</b>	<b>29.756,11</b>	<b>0,00</b>							
	a) pagamenti eseguiti	7.533,08	0,00							
	b) somme rimaste da pagare	22.223,03	0,00							

PROSPETTO DI CONCILIAZIONE 2014 (SPESA)

	IMPEGNI FINANZIARI DI COMPETENZA	RISCONTI ATTIVI		RATEI PASSIVI		ALTRE RETTIFICHE DEL RISULTATO FINANZIARIO	AL CONTO ECONOMICO		AL CONTO DEL PATRIMONIO			
		Initiali (+)	Finali (-)	Initiali (-)	Finali (+)		CONTO	CONTO	CONTO	ATTIVO	CONTO	PASSIVO
<b>Titolo 3</b>												
	<b>Rimborso di prestiti</b>											
01	Rimborso per anticipazioni di cassa	0,00										0,00
02	Rimborso di finanziamenti a breve termine	0,00										0,00
03	Rimborso di quota capitale di mutui e prestiti	0,00										0,00
04	Rimborso di prestiti obbligazionari	0,00										0,00
05	Rimborso di quota capitale di debiti pluriennali	0,00										0,00
	<b>Totale spese per rimborso di prestiti</b>	<b>0,00</b>										
<b>Titolo 4</b>												
	<b>Spese per servizi per conto terzi</b>											
00	Spese per servizi per conto terzi	65.331,43										0,00
	<b>Totale spese per servizi per conto terzi</b>	<b>65.331,43</b>										
	<b>TOTALE GENERALE DELLA SPESA</b>	<b>711.229,57</b>	<b>0,00</b>	<b>0,00</b>	<b>0,00</b>	<b>0,00</b>	<b>0,00</b>	<b>0,00</b>	<b>0,00</b>	<b>0,00</b>	<b>0,00</b>	<b>0,00</b>
	- Variazioni nelle rimanenze											
	- Quote di ammortamento d'esercizio											
	- Minusvalenze Patrimoniali											
	- Accantonamento per svalutazione crediti											
	- Oneri straordinari											
	- Insussistenza dell'attivo											

## **Attestazione di inesistenza di debiti fuori bilancio**

IL SEGRETARIO

Visti gli atti d'Ufficio;

Viste le attestazioni prodotte dai Dirigenti e dai Responsabili dei Servizi;

Ai sensi dell'art. 194, del T.U.E.L. D.Lgs. 18 Agosto 2000, n. 267, e successive  
modificazioni.

**ATTESTA**

l'inesistenza di debiti fuori bilancio alla data del 31/12/2014.

Torino, 14/04/2015

Il Segretario  
Dott. Angelo Tomarchio







**ASSOCIAZIONE D'AMBITO TORINESE PER IL GOVERNO DEI RIFIUTI**

**PROVINCIA DI TORINO**




**ELENCO DELLE SPESE DI RAPPRESENTANZA SOSTENUTE DAGLI ORGANI DI  
GOVERNO DELL'ENTE NELL'ANNO 2014**

(articolo 16, comma 26, del decreto legge 13 agosto 2011, n. 138)

**SPESE DI RAPPRESENTANZA SOSTENUTE NELL'ANNO 2014**

Descrizione dell'oggetto della spesa	Occasione in cui la spesa è stata sostenuta	Importo della spesa (euro)
<b>Totale delle spese sostenute</b>		<b>0,00</b>

DATA, 14/04/2015

<p>Il Segretario dell'Ente Dott. Angelo Tomarchio</p> 	<p><b>ATO-R</b>  <b>Associazione d'Ambito Torinese</b>  <b>per il Governo dei Rifiuti</b></p> <p>TIMBRO</p> 	<p>Responsabile del Servizio Finanziario Dott. Angelo Tomarchio</p> 
<p>Il Revisore Dei Conti Dott. Davide Di Russo</p> 