

Deliberazione n. 2 del 17/04/2019

OGGETTO: SCHEMA DI RENDICONTO DI GESTIONE PER L'ESERCIZIO 2018 – RELAZIONE ILLUSTRATIVA EX ART. 151, COMMA 6, D.LGS. 267/2000. APPROVAZIONE.

L'ASSEMBLEA

PREMESSO CHE con D.Lgs. 118 del 23 giugno 2011, recante disposizioni in materia di armonizzazione dei sistemi contabili e degli schemi di bilancio delle Regioni, degli Enti Locali e dei loro organismi, sono stati individuati i principi contabili fondamentali del coordinamento della finanza pubblica ai sensi dell'art. 117 – c. 3 - della Costituzione.

Richiamato il D.Lgs. 10 agosto 2014, n. 126 che ha modificato ed integrato il D.Lgs. 23 giugno 2011, n. 118, con riferimento ai sistemi contabili ed agli schemi di bilancio delle Regioni, degli enti locali e dei loro organismi, a norma degli articoli 1 e 2 della L. 5 maggio 2009, n. 42.

Dato atto che, pertanto, con decorrenza 01.01.2015 è entrata in vigore la nuova contabilità armonizzata di cui al citato D.Lgs. 118/2011.

Preso atto che con deliberazione di CDA n. 3 del 19/03/2019, si è provveduto al riaccertamento dei residui attivi e passivi esistenti alla fine dell'esercizio e da iscriverne nel conto del bilancio, previa verifica, per ciascuno di essi, delle motivazioni che ne hanno comportato la cancellazione e delle ragioni che ne consentono il mantenimento, e della corretta imputazione in bilancio, secondo le modalità di cui all'art. 3, comma 4, del D.Lgs. 23 giugno 2011, n. 118, e successive modificazioni, in conformità all'art. 228 del D.Lgs. 18 agosto 2000, n. 267.

RICHIAMATE

- la determinazione del Segretario n. 5 del 15/02/2019, ha provveduto ad approvare il Conto del Tesoriere e i Conti degli Agenti Contabili.
- la determinazione del Segretario n. 6 del 15/02/2019 ha provveduto all'aggiornamento dell'inventario dei beni di proprietà consortile al 31.12.2018.

Vista la deliberazione n. 4 del 19/03/2019 adottata dal Consiglio di Amministrazione, con la quale si è provveduto ad approvare, come proposta all'Assemblea, lo schema di rendiconto armonizzato di cui ai modelli previsti dall'allegato 10 del D.Lgs. 118/2011, comprendente il Conto del bilancio, il Conto Economico e lo Stato patrimoniale, e la relazione illustrativa ai sensi dell'art. 151, comma 6, del D.Lgs. 267/2000.

Vista la Relazione del Revisore dei Conti al Rendiconto di Gestione 2018, verbale n. 3 del 29/03/2019, ns. prot. n. 252 del 04/04/2019, che si allega alla presente sotto la lettera B a formare parte integrante e sostanziale;

Dato atto che non sussistono debiti fuori bilancio, non riconosciuti, ai sensi dell'articolo 194 del Testo Unico sull'ordinamento degli enti locali.

Dato atto inoltre che, nel rispetto del disposto dell'articolo 193 del Testo Unico sull'ordinamento degli enti locali, con propria deliberazione n. 9 del 17/07/2018 è stata effettuata l'analisi sugli equilibri di bilancio, la ricognizione sullo stato di attuazione dei programmi e l'assestamento generale del Bilancio.

Ritenuto, pertanto, opportuno approvare lo schema di rendiconto di gestione dell'esercizio 2018, comprendente il Conto del bilancio, il Conto Economico e lo Stato patrimoniale, e la relazione illustrativa ai sensi dell'art. 151, comma 6, del D.Lgs. 267/2000, che si allega alla presente deliberazione sotto la lettera A per formarne parte integrante e sostanziale, e da cui si evince:

- che la gestione finanziaria dell'esercizio 2018 chiude con le seguenti risultanze finali:

GESTIONE FINANZIARIA

| | RESIDUI | COMPETENZA | TOTALE |
|---|------------------|--------------|-----------------------|
| | (Euro) | (Euro) | (Euro) |
| FONDO CASSA AL 1.01.2018 | | | € 3.239.195,74 |
| RISCOSSIONI | (+) € 453.015,03 | € 656.220,07 | € 1.109.235,10 |
| PAGAMENTI | (-) € 75.397,50 | € 418.240,61 | € 493.638,11 |
| FONDO DI CASSA AL 31.12.2018 | | | € 3.854.792,73 |
| RESIDUI ATTIVI | (+) € 325.972,30 | € 90.053,28 | € 416.025,58 |
| RESIDUI PASSIVI | (-) € 1.157,78 | € 20.448,68 | € 21.606,46 |
| Fondo pluriennale vincolato per spese correnti | (-) | | € 31.706,55 |
| Fondo pluriennale vincolato per spese in conto capitale | (-) | | € 0,00 |
| RISULTATO DI AMMINISTRAZIONE AL 31.12.2018 | (=) | | € 4.217.505,30 |
| Composizione del risultato di amministrazione al 31 dicembre 2018 | | | |
| Parte accantonata - Fondo crediti di dubbia esigibilità al 31/12/2018 | | | € 15.000,00 |
| Parte vincolata | | | € 498.171,84 |
| Totale parte disponibile | | | € 3.704.333,46 |

- che la gestione patrimoniale dell'esercizio 2018 chiude con le seguenti risultanze finali:

GESTIONE PATRIMONIALE

| | |
|-------------------------------|----------------------|
| TOTALE ATTIVITA' E PASSIVITA' | €4.195.756,89 |
| PATRIMONIO NETTO | €4.174.150,43 |

- che la gestione economica dell'esercizio 2018 chiude con le seguenti risultanze finali:

GESTIONE ECONOMICA

| | | |
|--|--|--------------------|
| A) | Componenti positivi della gestione | €669.928,18 |
| B) | Componenti negativi della gestione | €364.073,23 |
| RISULTATO DELLA GESTIONE (A-B) | | €305.854,95 |
| C) | Proventi e oneri finanziari | €7,56 |
| D) | Rettifiche di valore di attività finanziarie | €0,00 |
| E) | Proventi e oneri straordinari | -€1.735,46 |
| RISULTATO PRIMA DELLE IMPOSTE (A-B+C+D+E) | | €304.127,05 |
| IMPOSTE | | €16.938,79 |
| RISULTATO DELL'ESERCIZIO | | €287.188,26 |

Richiamate inoltre le seguenti disposizioni del D.Lgs. 18 agosto 2000, n. 267:

- art. 151 comma 6: "Al rendiconto e' allegata una relazione della Giunta sulla gestione che esprime le valutazioni di efficacia dell'azione condotta sulla base dei risultati conseguiti, e gli altri documenti previsti dall'art. 11, comma 4, del decreto legislativo 23 giugno 2011, n. 118";
- art. 231: "La relazione sulla gestione e' un documento illustrativo della gestione dell'ente, nonché dei fatti di rilievo verificatisi dopo la chiusura dell'esercizio, contiene ogni eventuale informazione utile ad una migliore comprensione dei dati contabili, ed e' predisposto secondo le modalità previste dall'art. 11, comma 6, del decreto legislativo 23 giugno 2011, n. 118, e successive modificazioni".

Visto il vigente regolamento di contabilità;

Visto il Decreto Legislativo n. 267 del 18.08.2000;

Acquisiti i pareri favorevoli in ordine alla regolarità tecnica e contabile ai sensi dell'art. 49, comma 2 del Testo Unico delle leggi sull'Ordinamento degli Enti Locali approvato con D.Lgs. 18/08/2000 n. 267.

Visto l'art. 34, comma 4, del citato Testo Unico e ritenuta l'urgenza.

Atteso che il numero di voti richiesti per l'adozione della presente deliberazione è stabilito dall'art. 16 comma 1 dello Statuto Consortile.

Preso atto della seguente votazione:

Presenti n. 14: Unia (Comune di Torino = Mill. 6,26 + Bacino 18 = Mill. 375,90); Pace (Comune di Settimo T.se = Mill. 6,26); Di Crescenzo (COVAR14 = Mill. 106,30); Perinetti (CCA= Mill. 79,25); Casciano (Comune di Collegno = Mill. 6,26); Devietti (Comune di Ciriè= Mill. 6,26); Salvai (Comune di Pinerolo = Mill. 6,26 + Acea= Mill. 62,40); Gola (CCS= Mill. 50,60 + Comune di Chieri = Mill. 6,26); Avataneo (Bacino 16 = Mill. 106,66); Sertoli (Comune di Ivrea = Mill. 6,26); Burocco (CISA = Mill. 40,56).

Assenti n.: 2 (Comune di Moncalieri, CADOS)

Non partecipanti al voto n. 0

Votanti n. 14

Astenuti n. 0

Favorevoli n. 14

Contrari n. 0

L'Assemblea, all'unanimità dei presenti

DELIBERA

1. DI APPROVARE lo schema di rendiconto di gestione dell'esercizio 2018, comprendente il Conto del bilancio, il Conto Economico e lo Stato patrimoniale, e la relazione illustrativa ai sensi dell'art. 151, comma 6, del D.Lgs. 267/2000, che si allega alla presente deliberazione sotto la lettera A per formarne parte integrante e sostanziale, e da cui si evince:

a. che la gestione finanziaria dell'esercizio 2018 chiude con le seguenti risultanze finali:

GESTIONE FINANZIARIA

| | RESIDUI | COMPETENZA | TOTALE | |
|---|---------|--------------|----------------|-----------------------|
| | (Euro) | (Euro) | (Euro) | |
| FONDO CASSA AL 1.01.2018 | | | € 3.239.195,74 | |
| RISCOSSIONI | (+) | € 453.015,03 | € 656.220,07 | € 1.109.235,10 |
| PAGAMENTI | (-) | € 75.397,50 | € 418.240,61 | € 493.638,11 |
| FONDO DI CASSA AL 31.12.2018 | | | € 3.354.792,73 | |
| RESIDUI ATTIVI | (+) | € 325.972,30 | € 90.053,28 | € 416.025,58 |
| RESIDUI PASSIVI | (-) | € 1.157,78 | € 20.448,68 | € 21.606,46 |
| Fondo pluriennale vincolato per spese correnti | (-) | | | € 31.706,55 |
| Fondo pluriennale vincolato per spese in conto capitale | (-) | | | € 0,00 |
| RISULTATO DI AMMINISTRAZIONE AL 31.12.2018 | (=) | | | € 4.217.505,30 |
| Composizione del risultato di amministrazione al 31 dicembre 2018 | | | | |
| Parte accantonata - Fondo crediti di dubbia esigibilità al 31/12/2018 | | | | € 11.000,00 |
| Parte vincolata | | | | € 418.171,84 |
| Totale parte disponibile | | | | € 3.704.333,46 |

b. che la gestione patrimoniale dell'esercizio 2018 chiude con le seguenti risultanze finali:

GESTIONE PATRIMONIALE

| | |
|-------------------------------|---------------|
| TOTALE ATTIVITA' E PASSIVITA' | €4.195.756,89 |
| PATRIMONIO NETTO | €4.174.150,43 |

c. che la gestione economica dell'esercizio 2018 chiude con le seguenti risultanze finali:

GESTIONE ECONOMICA

| | | |
|--|--|--------------------|
| A) | Componenti positivi della gestione | €669.928,18 |
| B) | Componenti negativi della gestione | €364.073,23 |
| RISULTATO DELLA GESTIONE (A-B) | | €305.854,95 |
| C) | Proventi e oneri finanziari | €7,56 |
| D) | Rettifiche di valore di attività finanziarie | €0,00 |
| E) | Proventi e oneri straordinari | -€1.735,46 |
| RISULTATO PRIMA DELLE IMPOSTE (A-B+C+D+E) | | €304.127,05 |
| IMPOSTE | | €16.938,79 |
| RISULTATO DELL'ESERCIZIO | | €287.188,26 |

2. Di dichiarare immediatamente eseguibile il presente provvedimento con successiva votazione separata, espressa e favorevole di tutti gli intervenuti.

Il Segretario
Dott. Gerlando Luigi RUSSO

Il Presidente
Francesco Casciano

Acquisito il parere favorevole in ordine alla regolarità tecnica e contabile ai sensi dell'art. 49 del Testo Unico sull'ordinamento degli enti locali:

Il Segretario
Dott. Gerlando Luigi RUSSO

Attestazione di inesistenza di debiti fuori bilancio

IL SEGRETARIO

Visti gli atti d'Ufficio;

Viste le attestazioni prodotte dai Dirigenti e dai Responsabili dei Servizi;


Ai sensi dell'art. 194, del T.U.E.L. D.Lgs.18 Agosto 2000, n. 267, e successive
modificazioni.

ATTESTA

l'inesistenza di debiti fuori bilancio alla data del 31/12/2018.

Torino, 19/03/2019

Il Segretario
Dott. Gerardo Luigi RUSSO



ALLEGATO A



RENDICONTO DI GESTIONE 2018

RELAZIONE DEL CONSIGLIO DI AMMINISTRAZIONE

(ART. 151, COMMA 6, DECRETO LEGISLATIVO N.267/2000)

Marzo 2019

Indice

| | | |
|-------|--|----|
| 1 | INTRODUZIONE | 3 |
| 2 | LE PRINCIPALI ATTIVITÀ SVOLTE NEL 2018 | 4 |
| 3 | ANALISI DELLA GESTIONE FINANZIARIA 2018 | 15 |
| 3.1 | RISULTATO DELLA GESTIONE FINANZIARIA..... | 15 |
| 3.1.1 | La gestione di competenza | 18 |
| 3.1.2 | La gestione dei residui..... | 19 |
| 3.2 | Analisi delle Entrate | 21 |
| 3.3 | Analisi delle Spese | 22 |
| 4 | L'ANALISI DELLA GESTIONE ECONOMICO-PATRIMONIALE 2018 | 28 |
| 4.1 | IL CONTO ECONOMICO | 28 |
| 4.2 | LO STATO PATRIMONIALE | 29 |

1 INTRODUZIONE

La relazione al Rendiconto della gestione costituisce il documento conclusivo al processo di programmazione, iniziato con l'approvazione del Bilancio di Previsione, con il quale si espone il rendiconto dell'attività svolta durante l'esercizio precedente.

La programmazione di inizio esercizio viene quindi confrontata con i risultati raggiunti per fornire un'analisi sull'efficienza e sull'efficacia dei comportamenti adottati durante l'esercizio trascorso.

Vengono pertanto esposti i risultati raggiunti, utilizzando le risorse di competenza, indicando il grado di realizzazione dei programmi e cercando di dare le spiegazioni dei risultati contabili e gestionali conseguiti, mettendo in evidenza le variazioni intervenute rispetto ai dati di previsione.

Il Conto del bilancio ha la funzione di rappresentare sinteticamente le risultanze della gestione, ponendo a confronto i dati di previsione, eventualmente modificati da variazioni in corso d'anno, con quelli derivanti dalle scritture contabili tenute nel corso dell'esercizio.

In base all'art. 228, comma 1, "il conto del bilancio dimostra i risultati finali della gestione autorizzatoria contenuta nel bilancio annuale rispetto alle previsioni" e in base all'art. 151, comma 6, del Decreto Legislativo 267/2000 " al rendiconto è allegata una relazione illustrativa della giunta che esprime le valutazioni di efficacia dell'azione condotta sulla base dei risultati conseguiti" e rappresenta il momento di sintesi e verifica sull'azione amministrativa svolta nell'anno precedente.

La relazione si propone di esporre i dati più significativi dell'attività dell'ente, riportando sia le risultanze finali dell'esercizio che soprattutto lo stato di realizzazione dei programmi, limitatamente al 2018, previsti nel bilancio di previsione 2018 – 2020.

La relazione illustrativa del Consiglio di Amministrazione rappresenta l'elemento centrale nel Rendiconto di Gestione dell'esercizio finanziario 2018 che è costituito anche dal:

- Conto del Bilancio che dimostra i risultati finanziari autorizzatori (impegni – accertamenti) dell'anno precedente e confronta gli stessi risultati con le previsioni iscritte nel Bilancio di previsione.
- Lo stato patrimoniale che "rappresenta i risultati della gestione patrimoniale e la consistenza del Patrimonio al termine dell'esercizio, ed è predisposto nel rispetto del principio contabile generale n. 17 e dei principi applicati della contabilità economico-patrimoniale di cui all'allegato n. 1 e n. 4/3 al decreto legislativo 23 giugno 2011, n. 118, e successive modificazioni.
- Il Conto Economico evidenzia i componenti positivi e negativi della gestione di competenza economica dell'esercizio considerato, rilevati dalla contabilità economico-patrimoniale, nel rispetto del principio contabile generale n. 17 e dei principi applicati della contabilità economico-patrimoniale di cui all'allegato n. 1 e n. 10 al decreto legislativo 23 giugno 2011, n. 118, e successive modificazioni, e rileva il risultato economico dell'esercizio.

2 LE PRINCIPALI ATTIVITÀ SVOLTE NEL 2018

Si richiamano gli indirizzi strategici e i relativi obiettivi indicati nella Sezione operativa strategica del Documento Unico di Programmazione per l'anno 2018:

| | |
|---|---|
| Linea programmatica 1 | Regolazione del sistema dei rifiuti urbani |
| Missione 1 | Servizi istituzionali, generali e di gestione |
| Missione 9 | Sviluppo sostenibile e tutela del territorio e dell'ambiente |
| INDIRIZZO STRATEGICO 1: Organizzazione, affidamento e controllo del sistema dei rifiuti urbani | |
| <p>Descrizione: Gli uffici di ATO-R, in quanto ente di governo, eserciteranno l'attività di regolazione del sistema di gestione integrata dei rifiuti urbani perseguendo i seguenti obiettivi generali:</p> <ul style="list-style-type: none"> • avere una rete integrata ed adeguata di impianti di smaltimento, che tenga conto delle tecnologie più efficaci a disposizione con costi e tariffe regolate; • realizzare l'autosufficienza nello smaltimento dei rifiuti urbani (criterio dell'autosufficienza); • permettere lo smaltimento dei rifiuti in impianti vicini (criterio della prossimità). <p>L'attività di regolazione, attraverso la quale raggiungere gli obiettivi da perseguire per garantire la gestione del sistema secondo criteri di efficienza, di efficacia, di economicità e di trasparenza, sarà orientata su tre livelli, come previsto dalla normativa regionale e nazionale:</p> <ul style="list-style-type: none"> • ORGANIZZAZIONE del sistema impiantistico (smaltimento e trattamento) dell'ambito sulla base del PPGR vigente, attraverso lo strumento del Piano d'Ambito; • AFFIDAMENTO della realizzazione e gestione degli impianti e del relativo servizio alle società di gestione; • CONTROLLO sul servizio affidato. | |
| Programma di bilancio | 1 – Organi istituzionali 2 – Segreteria generale 3 – Gestione economica, finanziaria, programmazione e provveditorato 8 – statistica e sistemi informativi 10 – Risorse umane |

| | |
|---|--|
| Linea programmatica 2 | Attuazione del Piano d'Ambito |
| Missione 9 | Sviluppo sostenibile e tutela del territorio e dell'ambiente |
| Missione 1 | Servizi istituzionali, generali e di gestione |
| INDIRIZZO STRATEGICO 2: Attuazione del documento di programmazione ATO-R | |
| <p>Descrizione: L'art. 203 comma 3 del D.lgs. n. 152/2006 prevede che "Le Autorità d'Ambito elaborano, sulla base dei criteri e degli indirizzi fissati dalle regioni, un piano d'ambito comprensivo di un programma degli interventi necessari, accompagnato da un piano finanziario e dal connesso modello gestionale e organizzativo".</p> <p>L'art. 3 dello Statuto dell'ATO-R prevede che "il Consorzio, nell'esercizio delle proprie funzioni di governo di ambito, assicura obbligatoriamente l'organizzazione delle attività di realizzazione e gestione degli impianti di competenza d'ambito, compresa l'approvazione del <i>Programma di realizzazione degli impianti</i> medesimi. Ai sensi della normativa vigente effettua la scelta dei soggetti realizzatori e gestori degli impianti predetti ed esercita i poteri di vigilanza, anche in qualità di Autorità di settore".</p> <p>L'art. 6 dello Statuto prevede che "le scelte e gli obiettivi fissati dal Consorzio, in attuazione degli indirizzi contenuti nella vigente normativa in materia di rifiuti, nel Piano regionale e nel Programma provinciale di gestione dei rifiuti, trovano adeguato sviluppo nel <i>Programma di realizzazione degli impianti</i> di competenza d'ambito, quale atto fondamentale di programmazione generale degli interventi e dei relativi investimenti".</p> <p>L'art. 13 dello Statuto citato prevede ancora che sono atti fondamentali dell'Assemblea "il <i>Programma di realizzazione degli impianti di competenza d'ambito</i>, ivi compresa la disciplina dei rapporti con i gestori, anche mediante l'approvazione dei relativi contratti di servizio, la disciplina generale delle tariffe di conferimento agli impianti, la definizione delle forme di gestione operativa degli impianti in conformità alle disposizioni vigenti..."</p> | |

| | |
|-----------------------|-------------|
| Programma di bilancio | 3 – Rifiuti |
|-----------------------|-------------|

| IND. STRAT. | OBIETTIVI STRATEGICI |
|-------------|---|
| 1 | Sviluppo delle attività di supporto Promuovere e potenziare tutte le attività di gestione e di supporto per lo sviluppo della governance, per la trasparenza e la semplificazione. |
| 1 | Impianto di termovalorizzazione del Gerbido Con riferimento all'impianto di termovalorizzazione del Gerbido, si eserciterà l'attività di controllo e regolazione tariffaria, verificando il rispetto delle previsioni contrattuali da parte della società affidataria TRM e del Piano d'Ambito. |
| 2 | Monitoraggio del sistema di smaltimento e trattamento dei rifiuti urbani indifferenziati dell'ambito Programmazione del sistema dei flussi di rifiuti urbani indifferenziati agli impianti nonché regolazione tariffaria e controllo dei gestori. |
| 2 | Monitoraggio dello stato delle discariche esaurite e verifica della disponibilità delle risorse per la chiusura e gestione post operativa Nell'ambito delle proprie competenze di ente affidante ed autorità di controllo ai sensi dei Contratti di Servizio stipulati e vigenti, si monitorerà: <ul style="list-style-type: none"> la situazione della fase di gestione di ogni impianto di discarica ai sensi del D.Lgs 36/2003 con particolare riferimento ai volumi residui ove ancora presenti, allo stato delle attività di chiusura definitiva; la congruità degli accantonamenti eseguiti per la fase di chiusura e gestione post-operativa, la disponibilità reale degli stessi, gli impieghi già effettuati, eventuali garanzie finanziarie a copertura stipulate o mutui contratti ed eventuali criticità. |

Per il perseguimento di tali obiettivi strategici, l'ATO-R, nell'anno 2018, si è dedicata prioritariamente alle attività che vengono dettagliate di seguito

| INDIRIZZO STRATEGICO | OBIETTIVI STRATEGICI |
|---|-------------------------------------|
| 1 | Sviluppo delle attività di supporto |
| Assistenza giuridico-amministrativa e operativa agli Organi | |
| <p>Nel corso del 2018 sono stati garantiti:</p> <ul style="list-style-type: none"> il necessario supporto operativo al Presidente, al CDA e all'Assemblea (convocazione, trasmissione documenti, pubblicazioni, ecc.); la redazione delle delibere di CDA e Assemblea, determinazioni, decreti del Presidente ed il controllo giuridico amministrativo sulle stesse; l'informazione e l'assistenza di carattere istituzionale ai consiglieri ed ai componenti dell'Assemblea; la tenuta del calendario delle riunioni; la registrazione, la pubblicazione/deposito, il rilascio copie dei provvedimenti dell'ente (deliberazioni, determinazioni, decreti del Presidente) anche attraverso il sito internet e la posta elettronica; il supporto giuridico-amministrativo ai Presidenti di CDA e Assemblea; in attuazione delle norme vigenti, la progressiva riduzione dell'invio di documentazione cartacea sostituendola con l'invio telematico e con l'uso della Posta Elettronica Certificata. | |
| Supporto legale | |
| <p>Nel corso del 2018 è stato fornito agli organi dell'ente e agli uffici il necessario supporto giuridico per tutte le attività dell'ente e i pareri legali, eventualmente, richiesti. Sono stati, inoltre, gestiti i rapporti/contatti con gli studi incaricati delle funzioni di patrocinio/consulenza legale per conto dell'ente nell'ottica però di una riduzione degli incarichi esterni e di un accrescimento delle professionalità interne, nonché a monitorare il contenzioso. Sul piano dei Regolamenti interni dell'Ente, si è proceduto alla verifica circa l'attuazione dei Regolamenti approvati, alla predisposizione di quelli mancanti e all'adeguamento di quelli esistenti alla</p> | |

normativa vigente. Infine, è stato effettuato l'adeguamento agli adempimenti di legge in materia di trattamento dei dati personale, ai sensi del Regolamento GDPR n. 2016/679.

Gestione delle entrate e delle risorse finanziarie dell'ente

Nel corso del 2018 si è provveduto a:

- monitorare le procedure in atto con il Tesoriere;
- mantenere costante il controllo sui pagamenti relativi ai contributi per le spese di funzionamento dell'Ente, versati dai Consorzi sulla base del numero di abitanti e dalle aziende di gestione sulla base delle tonnellate di rifiuti urbani smaltiti in discarica;
- perseguire le azioni esecutive per il recupero dei crediti vantati dall'ente.

Gestione del personale

Valorizzazione del personale

La valorizzazione del personale è avvenuta attraverso lo sviluppo di percorsi formativi riservati al personale interno. A causa dei vincoli economici posti dalle normative vigenti, si è favorito l'attivazione di momenti formativi promossi da enti consorziati.

Convenzione con il Comune di Torino per il supporto nella gestione del personale

ATO-R ha sottoscritto una Convenzione con il Comune di Torino, attiva da diversi anni, per il supporto in materia di gestione del personale. Nel corso dell'anno 2017 (Delibera CDA n. 27 del 28/09/2017) la convenzione citata è stata modificata in termini di riduzione delle attività spettanti al Comune e di costi correlati, pur mantenendo lo stesso un supporto normativo, giuridico e operativo e assistenza in materia previdenziale, contributiva e fiscale.

Nel corso del 2018, gli uffici preposti di ATO-R hanno:

1. consolidato le competenze acquisite nell'utilizzo del software del CSI Piemonte HR/SPI Human Resources Management System, che permette la gestione dei fenomeni giuridici (eventi) che caratterizzano la vita professionale dei dipendenti e gestisce i processi di assunzione, assegnazione, mobilità, cessazione, nonché le strutture organizzative e lo stato giuridico, consentendo l'immissione "on-line" da parte dell'Ente dei dati relativi alla struttura organizzativa dell'Ente stesso e delle informazioni proprie delle risorse umane correlate.

2. svolto in piena autonomia, la gestione dei seguenti servizi al personale:

- Inquadramento del personale in regime contrattuale;
- Acquisizione dati da sistemi esterni (es. assenze, malattia, buoni pasto);
- Elaborazione dei cedolini mensili con l'inserendo i movimenti variabili;
- Elaborazione della tredicesima mensilità;
- Ricalcoli mensili per effetto della contrattazione integrativa;
- Elaborazione e inserimento dati sul trattamento accessorio;
- Acquisizione dati CAF e gestione dei modelli 730-4 integrativi e rettificativi;
- Produzione del cedolino On Line;
- Inquadramento in materia previdenziale, contributiva e fiscale relativamente ai soggetti che prestano attività in seno all'ATO -R;
- Gestione contratti nazionali e contrattazione integrativa dell'ente;
- Gestione aspettative, congedi e permessi e supporto ai dipendenti in materia.

Resta al Comune di Torino la gestione in convenzione delle seguenti attività dietro contribuzione alle spese paria € 7.000 annui:

- Attività di assistenza in materia di personale degli enti locali;
- Attività di supporto in materia stipendiale, contributiva e fiscale
- Attività gestione e controllo dei dati di natura previdenziale..

Sistema informatizzato di Rilevazione Presenze del personale dipendente

A partire dal 1° gennaio 2014, è attivo presso la sede di ATO-R un sistema informatizzato, avviando un servizio RAP gestito per mezzo di architettura ASP (Application Server Provisioning) con server farm centrale, per la rilevazione delle presenze del personale dipendente, necessario alla gestione dei flussi per la predisposizione dei relativi cedolini.

La procedura è interconnessa con l'applicativo CSI per la gestione del personale ed elaborazione cedolini (SPI), già in possesso dell'Ente; questo garantisce oltre ad un notevole risparmio di tempo, una maggior precisione nell'elaborazione dei dati e la possibilità di ottenere un unico flusso informatico delle singole posizioni dei dipendenti.

Gestione relazioni sindacali

Nel corso del 2018 sono state condotte le seguenti azioni inerenti alla gestione delle relazioni sindacali:

- predisposizione delle proposte relative alla contrattazione sindacale per l'anno 2018;
- predisposizione delle schede inerenti i progetti innovativi e di miglioramento per gli anni 2018-2019, che contribuiscono alla formazione del fondo di produttività per i dipendenti;
- formalizzazione degli atti relativi all'approvazione del contratto decentrato integrativo;
- supporto alla delegazione trattante di parte pubblica.

Procedure di gara e contratti

In applicazione del vigente Regolamento per la disciplina dell'attività contrattuale, nel corso del 2018 si è provveduto a porre in essere i vari adempimenti e le procedure relative ai procedimenti ad evidenza pubblica di servizi, lavori e forniture, ai contratti, alle politiche degli acquisti nel rispetto delle norme vigenti, nonché alla gestione del Repertorio degli Atti Pubblici

Nuova contabilità di ATO-R

Dal 2015 è entrata in vigore la riforma della contabilità degli enti locali: il decreto legislativo 23 giugno 2011 n.118, coordinato con il decreto legislativo 10 agosto 2014, n.126, ha introdotto un nuovo sistema contabile cosiddetto armonizzato avente la finalità di rendere i bilanci degli enti territoriali omogenei fra loro e con quelli della restante Pubblica Amministrazione anche ai fini del consolidamento dei conti pubblici.

L'ATO-R, pertanto, a partire dall'anno 2015, ha predisposto i Bilanci nel rispetto della sopra citata normativa e della tempistica ivi indicata.

Come disposto dalla nuova normativa, il bilancio di previsione finanziario comprende le previsioni di competenza e di cassa del primo esercizio del periodo considerato e le previsioni di competenza degli esercizi successivi. Le entrate sono distinte in titoli, tipologie e categorie e capitoli, la parte spesa del bilancio è articolata in missioni e programmi, la cui elencazione è obbligatoria per tutti gli enti. All'interno dell'aggregato missione/programma le spese sono suddivise per Titoli, Macroaggregati e Capitoli.

Inoltre, per quanto riguarda gli strumenti della programmazione, la Relazione previsionale e programmatica prevista dall'art. 170 del TUEL (Testo unico degli Enti locali) è sostituita, quale allegato al bilancio di previsione, dal DUP – Documento unico di programmazione, strumento che permette l'attività di guida strategica ed operativa degli enti locali e consente di fronteggiare in modo permanente, sistemico e unitario le discontinuità ambientali e organizzative.

Il Bilancio di previsione finanziario per il triennio 2019-2021 è stato predisposto entro i termini di legge e approvato con Delibera di Assemblea n.12 del 20/12/2018.

La Legge 6 novembre 2012 n. 190 "Disposizioni per la prevenzione e la repressione della corruzione e dell'illegalità nella pubblica amministrazione", ha disciplinato in modo organico un piano di azione, coordinata su tutto il territorio nazionale, volto al controllo, prevenzione e contrasto della corruzione e dell'illegalità. A tal fine la legge prevede che tutte le Amministrazioni pubbliche definiscano e trasmettano al Dipartimento della funzione pubblica un proprio Piano di prevenzione della corruzione, che fornisca una valutazione del diverso livello di esposizione degli uffici al rischio di corruzione e indichi gli interventi organizzativi volti a prevenirne il rischio, e predisponga procedure dirette a selezionare e formare i dipendenti chiamati ad operare nei settori particolarmente esposti alla corruzione.

Al fine di dare attuazione alla legge 190/2012, ATO-R che ha individuato nel Segretario dell'Ente il Responsabile dell'anticorruzione, predispone annualmente il proprio Piano triennale di prevenzione della corruzione, contenente misure specifiche di prevenzione, la cui attuazione è costantemente monitorata. E' stato predisposto e approvato il Piano per il triennio 2019-2021.

Il legislatore della L. 190/2012 individua nel rafforzamento della trasparenza uno degli strumenti principali per la prevenzione della corruzione nella pubblica amministrazione. Il comma 9 lett. f), dell'art. 1 della legge anticorruzione prevede, quale contenuto necessario del Piano, l'individuazione di specifici obblighi di trasparenza ulteriori rispetto a quelli previsti da disposizioni di legge che si dovranno tradurre nella predisposizione di un Piano triennale per la trasparenza, quale sezione del Piano stesso e in conformità delle disposizioni del D.Lgs. 14 marzo 2013, n. 33 "Riordino della disciplina riguardante gli obblighi di pubblicità, trasparenza e diffusione di informazioni da parte delle pubbliche amministrazioni". ATO-R provvede annualmente al costante aggiornamento del Piano ed al monitoraggio della sua attuazione. A tali fini, il sito internet è costantemente aggiornato al fine di garantire sempre maggiori informazioni da rendere disponibili all'utenza (Consorti, aziende, cittadini, altri enti) in modo efficace, efficiente e tempestivo e con la massima trasparenza, con particolare riferimento alla sezione "Amministrazione Trasparente", che risponde agli obblighi di legge in materia di pubblicità e trasparenza dell'attività.

Sito internet

Il nuovo Sito internet di ATO-R, in rete da gennaio 2016, è stato costantemente aggiornato al fine di garantire sempre maggiori informazioni disponibili all'utenza (Consorzi, aziende, cittadini, altri enti) in modo efficace, efficiente e tempestivo e con la massima trasparenza.

È stata, inoltre, introdotta la sezione "Amministrazione Trasparente", che sostituisce la sezione "Trasparenza, Valutazione e Merito", prevista dal cd. "Decreto Sviluppo" (D.L. 22 giugno 2012, n. 83, Titolo II, Art. 18 convertito nella Legge 7 agosto 2012, n. 134), aggiornata nel rispetto della Delibera della CIVIT n. 50/2013 "Linee guida per l'aggiornamento del Programma triennale per la trasparenza e l'integrità 2014-2016", che riporta all'All.1 l'elenco degli obblighi di pubblicazione vigenti e le modalità di organizzazione delle stesse, tramite apposita griglia.

Digitalizzazione attività ATO-R

Fatturazione elettronica

A partire dal 31/3/2015 decorre l'obbligo della fattura elettronica: le amministrazioni locali non potranno più accettare fatture emesse o trasmesse in forma cartacea ma esclusivamente in forma elettronica.

L'obbligo di fatturazione in forma elettronica nei confronti delle Amministrazioni dello Stato è stato introdotto dalla Finanziaria 2008. La legge ha stabilito che la trasmissione delle fatture elettroniche destinate alle Amministrazioni dello Stato deve essere effettuata attraverso il Sistema di Interscambio (SdI), sistema informatico di supporto al processo di "ricezione e successivo inoltro delle fatture elettroniche alle amministrazioni destinatarie" nonché alla "gestione dei dati in forma aggregata e dei flussi informativi anche ai fini della loro integrazione nei sistemi di monitoraggio della finanza pubblica". Le modalità di funzionamento dello SdI sono state definite con il decreto ministeriale 3 aprile 2013, n. 55.

Gestore del Sistema d'Interscambio è l'Agenzia delle Entrate (decreto ministeriale del 7 marzo 2008), alla quale sono stati demandati i seguenti compiti: coordinamento con il sistema informatico della fiscalità, controllo della gestione tecnica del Sistema di Interscambio, vigilanza in ordine al trattamento dei dati e delle informazioni, gestione dei dati e delle informazioni che transitano attraverso il Sistema di Interscambio ed elaborazione di flussi informativi anche ai fini della loro integrazione nei sistemi di monitoraggio della finanza pubblica. Inoltre, l'Agenzia, periodicamente, relaziona al ministero dell'Economia e delle Finanze sull'andamento e l'evoluzione del sistema.

ATO-R ha effettuato tutte le operazioni collegate alla ricezione della fattura elettronica quali l'integrazione del software di gestione finanziaria e contabile dell'ente al fine di poter interagire con il Sistema di Interscambio, applicando tutti i protocolli necessari da parte del personale addetto. Alla data odierna il sistema è perfettamente operativo.

Protocollo informatico

A partire dall'11 ottobre 2015 le Pubbliche Amministrazioni sono tenute, in base all'articolo 7, comma 5 della Circolare Agid del 23 gennaio 2013, n. 60, ad inviare il registro giornaliero di protocollo al sistema di conservazione digitale, garantendone l'immodificabilità del contenuto, entro la giornata lavorativa successiva.

ATO-R, pertanto, con Determinazione n. 37 del 02/10/2015, ha affidato alla Ditta Maggioli S.p.A. la fornitura del servizio di Progettazione del Sistema Informativo Documentale per la Gestione del Protocollo Informatico dell'ente.

Ordinativo informatico

Con Determinazione n. 31 del 28/07/2015 è stato affidato in concessione, previa procedura di gara, il Servizio di Tesoreria di ATO-R all'Istituto Credito Valtellinese S.p.A., con sede legale in Piazza Quadrivio, 8 SONDRIO, per il periodo 1 ottobre 2015 - 30 settembre 2020.

La Convenzione di Tesoreria in vigore prevede la realizzazione in collaborazione con la software house indicata dall'Ente, del Sistema di Remote Banking che consenta, con modalità tali da garantire la segretezza e la sicurezza dei dati trattati, il caricamento automatico nel sistema informativo Tesoreria-Ente, tra l'altro, degli ordinativi di riscossione, dei mandati di pagamento, degli incassi e pagamenti del giorno, dei sospesi in attesa di regolarizzazione, delle entrate da riscuotere e dei relativi incassi ed insoluti. Pertanto, con Determinazione n. 34 del 23/9/2015, ATO-R ha affidato alla Ditta Maggioli S.p.A. la fornitura del servizio di installazione, adeguamento, attivazione e configurazione iniziale dell'estrattore ordinativi informatici sul software gestionale della contabilità finanziaria E-Serfin, già in uso presso gli uffici di ATO-R.

BDAP

Il 12 maggio 2016 è stato emanato il decreto del Ministro dell'economia e delle finanze che, in applicazione dell'articolo 13 della legge 31 dicembre 2009 n. 196 e dell'articolo 4 commi 6 e 7 del decreto legislativo n. 118 del 2011, definisce le modalità di trasmissione dei bilanci e dei dati contabili delle Regioni, delle Province autonome di Trento e di Bolzano, degli enti locali e dei loro enti ed organismi strumentali, alla Banca Dati delle Amministrazioni Pubbliche, gestita dalla Ragioneria Generale dello Stato. Per gli enti

territoriali, i Consigli regionali, gli enti locali ed i loro organismi ed enti strumentali in contabilità finanziaria, il decreto prevede la trasmissione del bilancio di previsione, del rendiconto della gestione e del bilancio consolidato entro 30 giorni dall'approvazione, compresi i relativi allegati, il piano degli indicatori e dei risultati attesi di bilancio, e i dati di previsione e di rendiconto secondo la struttura del piano dei conti integrato. L'articolo 5 del decreto disciplina le modalità di trasmissione alla BDAP dei dati di cui agli articoli 1, 2 e 3 e dispone che la trasmissione alla BDAP debba rispettare il linguaggio standard per la comunicazione di informazioni economiche e finanziarie "eXtensible Business Reporting Language" (XBRL) e lo standard per la codifica e decodifica "eXtensible Markup Language" (XML). L'articolo 6 del decreto disciplina le modalità di aggiornamento delle informazioni anagrafiche degli enti tenuti alla trasmissione dei bilanci e degli altri dati contabili.

Alla luce di quanto sopra riportato, ATO-R ha proceduto alla registrazione al sistema BDAP Bilanci Armonizzati ed ha affidato alla società Maggioli, già fornitrice del sistema di contabilità dell'Ente, il servizio di fornitura delle nuove funzionalità software per estrarre dal sistema contabile dell'Ente i dati contabili e trasformare gli stessi nei formati XBRL previsti per essere trasmessi alla BDAP.

L'ente ha già provveduto all'invio dei dati contabili relativi al Bilancio 2019-2021 (gennaio 2019).

SIOPE+

L'art. 1, comma 533 della legge 11 dicembre 2016 (legge di Bilancio 2017) ha previsto per gli Enti territoriali del comparto pubblico a partire dall'anno 2018 l'obbligo di adottare la piattaforma nazionale SIOPE+ per la gestione del nuovo protocollo OPI per gli ordinativi di incasso e pagamento da trasmettere alla Banca/Tesoreria, al fine di migliorare il monitoraggio dei tempi di pagamento dei debiti commerciali delle amministrazioni pubbliche. Il nuovo sistema è entrato a regime attraverso un'attivazione graduale e con decorrenza 1 gennaio 2019, a tutte le restanti Pubbliche Amministrazioni, già soggette a rilevazione SIOPE. ATO-R ha pertanto dovuto dotarsi delle nuove funzionalità Software per produrre gli Ordinativi informatici di Incasso e di Pagamento (OPI) secondo lo standard emanato dall'Agenzia per l'Italia Digitale, e trasmetterli a partire dal 1 gennaio 2019 al Tesoriere solo ed esclusivamente per il tramite dell'infrastruttura della banca dati SIOPE+, gestita dalla Banca d'Italia. Con determinazione del Segretario di ATO-R n. 29 del 14/11/2018 è stato affidato alla società Maggioli S.p.A. – Divisione Informatica, il servizio di fornitura dei servizi tecnici di supporto per l'avvio a regime del SIOPE+, che comprendono il software di gestione denominato "SaaS modulo SIOPE" e i relativi servizi di conservazione digitale degli ordinativi di pagamento e incasso (OPI).

| INDIRIZZO STRATEGICO | OBIETTIVO STRATEGICO |
|----------------------|---|
| 1 | Impianto di termovalorizzazione del Gerbido |

Gli Uffici hanno operato costantemente l'attività di controllo sul termovalorizzatore del Gerbido, verificando il rispetto delle previsioni contrattuali da parte della società affidataria TRM, dal 21/12/12 diventata società mista pubblico privata caratterizzata dall'80% di capitale privato.

Ai sensi del Contratto sottoscritto (ed in particolare degli artt. 13,19,21,22,25,26,27) TRM è tenuta ad osservare una serie di obblighi di comunicazione e informazione sul servizio svolto mediante trasmissione di report e documentazione definita ad hoc la cui acquisizione e analisi consente ad ATO-R di verificare il rispetto delle previsioni contrattuali con particolare riferimento a:

- qualità e l'efficienza del servizio svolto (articoli 21 ÷ 27).
- manutenzione dell'impianto (art. 19);
- permanenza delle condizioni giuridiche e societarie di affidamento (art. 3 e art. 28 e seguenti);
- mantenimento dell'equilibrio economico finanziario (art. 11, art. 12, art. 13);
- cessione del calore alle reti di teleriscaldamento anche ai sensi del Contratto di Impegno per il Sistema Infrastrutturale e Commerciale del Teleriscaldamento tra ATO-R, il Soggetto Attuatore TLRV e TRM Spa (art. 20).

Nel corso del 2018 gli Uffici hanno costantemente monitorato l'attività del termovalorizzatore del Gerbido, mediante l'analisi della documentazione inviata da TRM, ai sensi del Contratto di Servizio, la richiesta di ulteriori informazioni, laddove necessarie, e l'effettuazione di sopralluoghi presso l'impianto.

Verifica dell'efficienza del Servizio svolto e definizione del sistema di penali

Nel corso del 2016 è stata formulata una prima proposta del *sistema di penali connesse agli standard e indicatori di qualità*, definiti ai fini del controllo dei diversi aspetti legati alla gestione del termovalorizzatore del Gerbido. In caso di mancato rispetto degli standard vengono applicate delle penali al Gestore TRM ovvero TRM attua dei rimedi. Le penali ed i rimedi individuati integrano il sistema sanzionatorio già previsto nel Contratto di Servizio.

Con propria deliberazione n. 9 del 21/02/2017 il CDA ha condiviso una prima proposta di sistema dei controlli sulla qualità del servizio, contenuta nel Documento dal titolo "*Standard di qualità e Indicatori di*

controllo del Termovalorizzatore del Gerbido ai sensi dell'art. 21.1 del Contratto di Servizio. Definizione del sistema di Penalità”, assumendola come linea di indirizzo agli uffici per l'avvio del confronto con TRM spa, al fine di addivenire al sistema definitivo di standard e sanzioni da applicare alla gestione dell'Impianto.

Alla luce di quanto sopra, con deliberazione del CDA n. 16 del 11/10/2018 è stato definitivamente approvato il Documento “Standard di qualità e Indicatori di controllo del Termovalorizzatore del Gerbido ai sensi dell'art. 21.1 del Contratto di Servizio. Definizione del sistema di Penalità”, dando mandato agli Uffici di procedere alla applicazione e controllo dello stesso nei confronti di TRM spa.

Gli Uffici dell'ente pertanto procedono costantemente al controllo dell'Impianto ed al rispetto del Contratto di Servizio anche attraverso il sistema degli Standard citati, sulla base della documentazione fornita da TRM e delle procedure poste in atto dalla stessa nell'attività di gestione.

Database su controllo di gestione termovalorizzatore Gerbido

Nell'ambito della Convenzione tra ATO-R e Città Metropolitana di Torino, stipulata in data 23 marzo 2016 e rinnovata nel 2017 (con scadenza marzo 2018), gli Uffici ATO-R hanno realizzato un database per l'archiviazione e l'organizzazione strutturata dei dati di natura gestionale ed ambientale che TRM trasmette ai due Enti in ottemperanza dell'Autorizzazione Integrata Ambientale e del Contratto di Servizio.

Nei primi mesi del 2018 il progetto si è concluso portando a termine le seguenti attività:

- acquisizione di dati di monitoraggio previsti dall'AIA (rifiuti in ingresso, energia, Consumi, Emissioni in atmosfera, Fognatura, Acque sotterranee, Rumore);
- verifica dell'affidabilità del database (revisione della nomenclatura delle tabelle, delle chiavi primarie, delle integrità referenziale e delle relazioni tra tabelle);
- ottimizzazione delle prestazioni: suddivisione della banca dati in due moduli MonIT e MonITSme;
- individuazione, per ciascuna tematica, delle modalità più efficienti di data entry e introduzione, ove possibile, di automatismi quali caselle di riepilogo, query di accodamento e macro di acquisizione dati da file xls;
- sviluppo di ulteriori query relative alle emissioni (verifica del superamento dei limiti imposti dall'AIA, calcolo Efficienza Energetica R1 e Carico Termico, Indicatori di Performance);
- sviluppo di un'interfaccia grafica attraverso la creazione di maschere per l'acquisizione dei dati e l'interrogazione dell'archivio.

Lo strumento informatico sviluppato per il controllo ambientale dell'impianto del Gerbido e inviato a Città Metropolitana con Nota Prot. n. 479 del 22/06/2018, si compone di due moduli Access e due file xls:

- un Database Access *MonIT* (Monitoraggio Inceneritore Torino) per la gestione dei dati di monitoraggio ambientale: rifiuti in ingresso, energia, consumi, fognatura, acque sotterranee, rumore, misure discontinue di emissioni in atmosfera;
- un Database Access *MonITSme* (Monitoraggio Inceneritore Torino SME) per la gestione dei dati relativi alle rilevazioni in continuo delle emissioni in atmosfera;
- un file xls *InputTRM.xls* per l'acquisizione dei dati relativi alle analisi chimico-fisiche di acque sotterranee, analisi chimico-fisiche di Prodotti Sodici Residui, ceneri leggere e scorie; Rifiuti alimentati e PCI misurato su base giornaliera per ciascuna linea; rilevazioni puntuali di emissione al camino; rilevazioni da DECS; Flussi mensili da SME; rilevazioni semiorarie da SME; misure continue degli scarichi idrici; analisi chimiche degli scarichi idrici.
- un file *DataEntryForm.xls* contenente i dati nel formato in cui devono essere copiati nel file *InputTRM.xls* per consentire l'acquisizione automatica.

Contestualmente sono stati trasmessi anche i seguenti documenti:

- Relazione Finale inerente la “Progettazione e implementazione del database mediante il DBMS Microsoft Access sul controllo del termovalorizzatore del Gerbido”;
- il Manuale d'uso del database sul controllo del termovalorizzatore del Gerbido.

Manutenzione dell'impianto

Con riferimento alla manutenzione dell'impianto, e ai sensi dell'art. 19 del Contratto di Servizio, è stata acquisita la seguente documentazione:

- Il Piano Annuale di Manutenzione Programmata 2018;
- i report mensili e trimestrali di rendicontazione delle attività di manutenzione svolte nell'ultimo trimestre 2017 e nel periodo gennaio 2018- settembre 2018.

All'inizio del 2018 è stato predisposto il documento “Manutenzione dell'Impianto del Gerbido - Esiti del controllo svolto da ATO-R ai sensi dell'art. 19 del Contratto di Servizio con TRM - Anno 2017”

Dall'analisi dei dati 2017 è emerso che non è ancora perfezionato il processo di transizione dalla codifica dei componenti dell'impianto dal codice KKS (Kraftwerk Kennzeichenen System - sistema tedesco di

codifica delle Centrali elettriche - "codice parlante" che con struttura a grappolo definisce: unità di appartenenza, sistema principale, componente di linea, numerazione) al nuovo sistema di codifica basato su una gestione per blocchi, con una suddivisione dell'impianto in sistemi su tre livelli (sistemi - L1, sottosistemi - L2 e componenti - L3). Ciò comporta che un elevato numero di interventi vengono attribuiti alla categoria "Parti Comuni" pur essendo stati effettuati su una specifica componente dei 21 sistemi in cui è stato suddiviso l'impianto. Ne deriva che le statistiche degli interventi per sistemi elaborate da TRM e riportate nei report mensili non sono precise e non consentono di individuare con esattezza le componenti su cui si è intervenuto più sovente.

Nel 2018 gli Uffici hanno lavorato alla costruzione di una banca dati in Access (Database) finalizzata all'archiviazione delle informazioni sulle attività manutentive effettuate presso l'inceneritore, e contenute nei report mensili allo scopo di facilitare l'analisi dei dati e il controllo delle attività previste nel Piano Annuale di Manutenzione Programmata. Nello specifico sono state effettuate le seguenti attività:

- Costruzione dell'anagrafica delle componenti impiantistiche oggetto di intervento: identificazione univoca di ciascuna componente mediante codifica su tre livelli (L1- sistemi, L2- sottosistemi, L3- componenti) e/o codice KKS;
- Trattamento dei dati contenuti nei report mensili inviati da TRM al fine dell'acquisizione degli stessi nel Database: i dati grezzi di partenza sono rappresentati da tutti gli interventi eseguiti sulle varie componenti impiantistiche nel corso del mese (400-500 interventi/mese), identificati in maniera univoca da un Ordine di Lavoro (ODL);
- Individuazione delle frequenze di intervento previste per le principali apparecchiature;
- Definizione del formato dati e della struttura delle tre principali tabelle del Database: anagrafica delle componenti, elenco delle attività previste sulle principali componenti, elenco degli interventi effettuati (identificati da numero ordine di lavoro, numero richiesta di lavoro, data di inizio e data di fine intervento, componente oggetto dell'intervento, descrizione dell'intervento);
- Acquisizione dei dati relativi agli interventi effettuati nel 2017 e nei primi 9 mesi del 2018.

Piano di Gestione Flussi di Rifiuti del Gerbido in situazioni di emergenza

In risposta alle integrazioni richieste dagli Enti competenti, con nota prot. n° TR000048-2018-P del 19/01/2018 TRM trasmetteva l'ultima versione del Piano di Gestione di Flussi di Rifiuti per criticità nel conferimento al termovalorizzatore del Gerbido (PGFR), quale proposta definitiva per l'approvazione.

In relazione a tale documento permangono notevoli criticità sotto il profilo autorizzativo (per la discarica REI e l'impianto di Druento), tecnico-normativo (per quanto riguarda le caratteristiche dei rifiuti derivanti dal trattamento proposto da TRM e l'idoneità al loro smaltimento in discarica) e di pianificazione (incertezza della reale disponibilità degli impianti terzi indicati nel Piano e fattibilità dell'invio dei rifiuti urbani in inceneritori della macroarea Nord).

Alla luce delle criticità sopra evidenziate, pertanto, ATO-R comunicava agli enti competenti con nota del 25/9/2018 che non sussistevano le condizioni per l'approvazione del PGFR proposto, rimarcando comunque la necessità di disporre di un Piano in grado di programmare la gestione di eventuali emergenze di breve durata in autosufficienza, sulla base di specifici indirizzi che gli Enti competenti vorranno fornire al Gestore al fine di superare le problematiche evidenziate. Con la medesima nota, ATO-R demandava agli Enti competenti, ciascuno nell'esercizio delle funzioni attribuite dalla vigente normativa in materia di emergenza rifiuti, la gestione di eventuali situazioni di criticità che dovessero verificarsi nello smaltimento dei rifiuti.

Successivamente Città Metropolitana con nota del 31/10/2018 convocava gli enti coinvolti per un incontro nel quale una parte delle criticità tecnico-normative trovavano chiarimento. In seguito a tale incontro infatti la Regione Piemonte con nota del 9/1/2019 chiariva che "la frazione secca del rifiuto indifferenziato, ottenuta a seguito della selezione secco-umido mediante utilizzo di vagli con fori da 100 mm, e costituita per non oltre il 15 % da rifiuto organico (così come definito all'articolo 183 c. 1 lett. d) del D. Lgs. 152/2006), possa considerarsi trattata e pertanto possa essere conferita direttamente in discariche autorizzate a ricevere tale rifiuto. Tale modalità dovrà pertanto essere inserita ed approvata nel Piano per la Gestione dei Flussi di Rifiuti in caso di criticità nel conferimento al termovalorizzatore".

Alla data odierna pertanto si resta in attesa di una versione definitiva del PGFR che permetta di superare anche le criticità sotto il profilo autorizzativo per la discarica REI e l'impianto di Druento o comunque che fornisca soluzioni alternative.

Teleriscaldamento Impianto del Gerbido

I rapporti tra il soggetto Attuatore ed i Gestori delle reti saranno regolati da un Accordo sulla realizzazione del sistema infrastrutturale e sul successivo trasferimento di proprietà da stipularsi con i Comuni (Beinasco e Grugliasco) e da un Contratto di somministrazione di energia termica da stipularsi con i gestori delle reti locali.

I Contratti citati sono stati redatti e condivisi nell'ambito di un tavolo di lavoro tra Soggetto Attuatore, TRM spa e ATO-R. Saranno allegati all'Accordo Quadro ATOR-SA-TRM. E' in corso la procedura di condivisione con gli Enti Finanziatori di TRM spa.

In data 11/12/2018 (prot. ATO-R n°849) TRM, in riscontro alla richiesta di ATO-R, ha comunicato che i lavori di realizzazione dell'edificio teleriscaldamento presso l'area dell'inceneritore si sono conclusi il 30/06/2018. A fine novembre TRM ha concluso le attività di propria competenza, effettuando la verifica del corretto funzionamento delle macchinari di adduzione del vapore alle apparecchiature di interfaccia che verranno installate nell'edificio.

Con Nota del 10/12/2018 (Prot ATO-R n.4/2019) IREN ha comunicato la conclusione delle attività di redazione di contratti di somministrazione del calore rispettivamente tra TRM e IREN Energie e tra IREN Energia e il gestore della rete di Grugliasco. La sottoscrizione dei contratti non è avvenuta in quanto sono ancora in corso valutazioni di convenienza economica da parte del Gestore del Sistema di Teleriscaldamento di Grugliasco, Rivoli e Collegno.

Permanenza delle condizioni giuridiche e societarie di affidamento

In merito al controllo relativo alla permanenza delle condizioni giuridiche e societarie di affidamento, va rilevato che in data 1/7/2016 TRM spa ha comunicato ad ATO-R la volontà di stipulare con Iren spa e Iren Ambiente, nell'ambito di una riorganizzazione interna, i seguenti contratti di service:

- Contratto di Servizio "Servizi Ambientali e supervisione tecnica"
- Contratto di Servizio "Servizi Corporate"

Gli Uffici hanno esaminato la documentazione trasmessa da TRM, rilevando le criticità dei contratti proposti.

Pertanto con Deliberazione n. 29 del 22/09/2016 il CDA di ATO-R ha stabilito di ritenere il modello di gestione proposto negli schemi di contratto inviati in contrasto con le previsioni del bando di gara approvato con deliberazione del CDA n. 16 del 1/8/2012 (oggetto della procedura ristretta n. 66/2012), con il Contratto di Servizio tra ATO e TRM e con il Contratto di impegno del socio privato e di inviare, per le determinazioni di competenza, la medesima Deliberazione all'Assemblea, organo che, ai sensi dell'art VI della Convenzione Istitutiva, aveva approvato, in particolare, con deliberazione n. 22 del 18/12/2012, il Contratto di Servizio e il Contratto di impegno del socio operativo, contenenti il modello e la disciplina dell'Affidamento dell'impianto del Gerbido. L'Assemblea, con Deliberazione n. 11 del 29/09/2016, ha condiviso totalmente gli esiti dell'istruttoria effettuata dagli uffici e la posizione espressa dal CDA nella deliberazione n. 29 del 22/09/2016 citata, sui testi dei contratti di service così come proposti da TRM spa, riservandosi l'adozione di un ulteriore atto al momento dell'invio all'ente dei testi definitivi.

Nel corso dell'anno 2017 sono pervenute ad ATO-R nuove bozze di contratti, rivisti da TRM spa nelle clausole più critiche per trovare un punto di equilibrio tra le condizioni di affidamento contrattualmente previste e le esigenze societarie di ricerca di efficientamento gestionale all'interno del gruppo di cui TRM fa parte. Nell'anno 2018 sono stati analizzati, nell'ambito di un percorso condiviso con TRM spa, i costi di tali contratti. L'Assemblea ad oggi non ha ancora proceduto all'approvazione perché non sono ancora pervenuti formalmente i documenti definitivi.

Mantenimento dell'equilibrio economico finanziario

Con Deliberazione n. 1 del 22/02/2017, l'Assemblea di ATO-R ha ritenuto di non approvare l'Aggiornamento del Piano Finanziario alla Data di Calcolo di Giugno 2015 che recepisce l'incremento di potenzialità dell'impianto a saturazione del carico termico, in seguito all'autorizzazione rilasciata dalla Città Metropolitana in diretta attuazione di norma di legge (art. 35 del decreto legge n. 133 del 12 settembre 2014, convertito nella legge 11 novembre 2014, n. 164).

L'Assemblea ha contestualmente deliberato di avviare un tavolo tecnico specifico, da istituirsi tra ATO-R, TRM spa ed eventuali altri soggetti qualificati, per l'individuazione e l'applicazione di nuovi meccanismi di calcolo del Corrispettivo di Conferimento all'Impianto del Gerbido che consentano di controbilanciare il notevole beneficio economico, che deriva al Gestore dall'aumentata potenzialità, con elementi di tutela dell'interesse pubblico.

Per garantire l'attuazione degli indirizzi dell'Assemblea, nel maggio 2017 è stata affidato un incarico alla società IRMA Consultants s.r.l.

Nel corso del 2017 e nei primi mesi del 2018 tale Società, in collaborazione con gli Uffici di ATO-R, ha realizzato uno strumento informatico di controllo economico-finanziario finalizzato a verificare le previsioni del Modello TRM Banche e la tenuta degli Indici di Bancabilità. Lo strumento consente di:

- generare il complesso delle informazioni Economico Finanziarie necessarie per la determinazione degli Indici di Bancabilità da cui deriva il Corrispettivo di Conferimento;
- confrontarle in modo sistematico con quelle prodotte dallo strumento accreditato in sede contrattuale ed utilizzato da TRM;

- effettuare analisi per varianti, di sensitività e simulazioni di differenti scenari.

Il lavoro svolto è stato condiviso dall'Assemblea ATO-R nell'anno 2018 ed il Tavolo di confronto con TRM spa è nella fase conclusiva.

Compensazioni economiche e ambientali

Per quanto riguarda le compensazioni economiche, nel corso del 2018 si è proceduto alla revisione formale degli Accordi di Programma precedentemente sottoscritti tra i Comuni compresi nell'area di influenza dell'Impianto e TRM, l'ADP del 30 maggio 2013 ed il primo Addendum del 20/12/2016. L'obiettivo è stato quello di recepire, aggiornare ed armonizzare in un unico testo gli impegni reciprocamente assunti nel tempo, addivenendo ad un accordo complessivo, unicamente in via pattizia. La necessità di rivedere gli accordi già sottoscritti deriva dall'incremento del quantitativo di rifiuti conferiti a seguito della revisione AIA del 2015 sensi dell'art. 35 del decreto legge 12 settembre 2014, n. 133 (Determinazione del Dirigente del Servizio Pianificazione e Gestione Rifiuti, Bonifiche, Sostenibilità Ambientale della Città Metropolitana di Torino del 16 luglio 2015 prot. n. 135-22762/2015), che ha aumentato la pressione ambientale e dall'abrogazione dell'art.16 comma 1 della L.R. 24/2002 a decorrere dal 28 giugno 2018 per effetto del combinato disposto degli articoli 17, 23 e 24 della L.R. n. 7/2018, che prevedeva l'obbligatorietà di tale compensazione.

Occorre ricordare che anche il Contratto di Servizio relativo alla gestione dell'Impianto e relativo servizio di smaltimento stipulato in data 21 dicembre 2012 conferma, all'art. 16, l'obbligo in capo a TRM spa di erogazione, ai comuni rientranti nell'area di influenza dell'Impianto, di contributi commisurati al volume dell'attività e le relative modalità di ripartizione.

Il nuovo schema di Accordo di Programma è stato approvato dalla quasi totalità delle amministrazioni coinvolte e si resta in attesa della sottoscrizione.

Per quanto riguarda le compensazioni ambientali ovvero il contributo una tantum, corrispondente al 10% dell'importo di aggiudicazione dei lavori di costruzione del termovalorizzatore, l'attuazione degli accordi di programma relativi è coordinata dalla Città Metropolitana di Torino ed è in corso.

| INDIRIZZO STRATEGICO | OBIETTIVO STRATEGICO |
|----------------------|---|
| 2 | <i>Monitoraggio del sistema di smaltimento e trattamento dei rifiuti urbani indifferenziati dell'ambito</i> |

Piano d'Ambito 2019

Gli Uffici di ATO-R hanno curato la redazione del Piano d'Ambito 2019 che è stato approvato in via definitiva con Deliberazione di Assemblea n° 13 del 20/12/2018. Il Piano d'Ambito effettua la programmazione dei flussi di rifiuto urbano indifferenziato sulla base delle seguenti assunzioni:

- attuare la normativa nazionale (in particolare il D. Lgs 36/2003, la "Circolare Orlando" e i recenti Criteri tecnici di ISPRA) che prevede il superamento del sistema discarica per i rifiuti urbani ponendo limiti restrittivi per il suo utilizzo;
- attuare il Piano Regionale di Gestione dei Rifiuti Urbani e dei Fanghi di Depurazione, approvato con Delibera di Consiglio Regionale n. 140-14161 del 19 aprile 2016
- destinare gli spazi residui delle discariche dell'Ambito ai soli RSA permettendo ai gestori il perseguimento dell'equilibrio economico-finanziario

Con tale atto, l'Assemblea ha approvato, nelle more della costituzione della Conferenza d'Ambito Regionale, la programmazione dei flussi di rifiuto urbano residuo per l'anno 2019, destinando all'impianto TRM tutti i rifiuti urbani indifferenziati raccolti nell'ambito (Consorzio di Bacino 18, CCS, COVAR 14, CADOS, BACINO 16, CCA, CISA, ACEA).

Con il medesimo atto, inoltre, l'Assemblea ha ritenuto opportuno, in accoglimento dell'emendamento proposto dal Comune di Pinerolo ed a tutela dell'interesse pubblico e ambientale nella gestione dei rifiuti, richiedere alla Città Metropolitana di Torino di definire, attraverso un tavolo di lavoro con ATO-R, una scala di priorità di smaltimento dei rifiuti al termovalorizzatore del Gerbido che garantisca l'accesso prioritario dei rifiuti speciali derivanti dal trattamento dei rifiuti urbani del territorio rispetto agli altri rifiuti speciali. Il tavolo di lavoro suddetto è stato avviato con la Città Metropolitana di Torino. Nell'anno 2019, pertanto, gli uffici dell'ente dovranno approfondire dal punto di vista normativo e procedurale la tematica dello smaltimento dei rifiuti speciali cosiddetti "decadenti" (RSA da RSU), monitorarne lo smaltimento, con particolare riferimento alla tipologia e provenienza, e proporre al tavolo di lavoro con Città Metropolitana soluzioni operative per dare attuazione alla deliberazione citata.

Attività di controllo sui gestori

Gli adempimenti contrattuali in capo ai gestori, sottoposti al controllo amministrativo dell'ente, sono monitorati

dagli uffici.

Allo stesso modo vengono monitorati gli adempimenti di accordi successivi di attuazione dei Contratti di servizio stipulati dai gestori. In particolare, ad oggi, esistono solo due Accordi di Programma vigenti per le discariche dell'ambito torinese:

- Accordo di Programma ex art. 34 del decreto legislativo 18/8/00 n. 267 e s.m.i. per la realizzazione degli interventi di compensazione ambientale connessi alla discarica per rifiuti non pericolosi sita nel comune di Grosso, località Vauda Grande.
- Accordo di programma ex art. 34 del decreto legislativo 18/8/00 n. 267 e s.m.i. per la realizzazione degli interventi di compensazione ambientale connessi alla discarica controllata per rifiuti non pericolosi "Chivasso 0".

| INDIRIZZO STRATEGICO | OBIETTIVO STRATEGICO |
|--|--|
| 2 | Monitoraggio dello stato delle discariche esaurite e verifica della disponibilità delle risorse per la chiusura e gestione post operativa |
| <p>L'aumento del numero delle discariche in gestione post operativa, e quindi della dimensione complessiva del problema nell'Ambito Torinese, ha reso recentemente necessario un aggiornamento della tematica rispetto alle ricognizioni già effettuate da ATO-R nel 2007 e successivamente nel 2013. Pertanto gli uffici nel 2018 hanno raccolto in maniera organica informazioni aggiornate sullo stato attualmente disponibile delle discariche dell'Ambito reperite dai gestori, relativamente a:</p> <ul style="list-style-type: none"> • fase di gestione dell'impianto ai sensi del D. Lgs 36/2003 con particolare riferimento ai volumi residui, ove ancora presenti, e allo stato delle attività di chiusura definitiva con cronoprogramma di realizzazione del capping e di avvio della fase di gestione post-operativa; • verifica dell'esistenza e della congruità degli accantonamenti per la fase di chiusura e gestione post-operativa, nonché della disponibilità reale degli stessi, degli impieghi già effettuati, delle eventuali garanzie finanziarie a copertura stipulate o mutui contratti ed eventuali criticità. <p>La ricognizione del 2018 ha avuto come oggetto le discariche i cui gestori hanno sottoscritto con ATO-R un contratto di servizio: Cambiano, Mattie, Pianezza, Pinerolo e Chivasso (ormai esaurite) e Grosso (destinata ad accogliere soltanto rifiuti speciali). E' emerso che il costo complessivo per la chiusura e gestione post operativa delle sei discariche come risulta dalle perizie, e ove non disponibili, dai Piani Finanziari è pari a circa 57 M€ e dunque ridotto di circa 17 M€ rispetto ai 73,8 stimati dallo Studio del 2013. La riduzione del fabbisogno è dovuta ai seguenti motivi:</p> <ul style="list-style-type: none"> • le perizie asseverate successive al 2013 hanno rivisto al ribasso le stime delle risorse necessarie per molte discariche (Grosso -11,3 M€, Cambiano -1,5 M€, Pianezza -3,5 M€, Chivasso -0,7 M€, Mattie +0,7 M€); • tre discariche che nel 2013 erano ancora in attività (Cambiano, Pianezza e Mattie) sono state nel frattempo chiuse (risulta completato il ripristino ambientale per la discarica di Pianezza mentre è in fase di completamento il capping della discarica di Mattie) pertanto si è già fatto ricorso agli accantonamenti. <p>Occorre evidenziare che, pure in presenza, in alcuni casi, di dubbi in merito alla sussistenza materiale di accantonamenti, nessuno degli impianti considerati ha presentato o presenta attualmente particolari criticità tecniche nella fase di capping o gestione post operativa. In ogni caso tutte le discariche considerate hanno emesso <i>ex lege</i> garanzie finanziarie a favore dell'Ente autorizzante (Città Metropolitana) che potrà escuterle in caso di problematiche ambientali.</p> | |

3 ANALISI DELLA GESTIONE FINANZIARIA 2018

Il Bilancio di previsione per il triennio 2018-2020 è stato approvato dall'Assemblea di ATO-R con delibera n. 21 del 14/12/2017, che per tutti gli esercizi pareggiava complessivamente a €748.111,38.

Dopo l'approvazione, nel corso dell'esercizio sono state deliberate le seguenti variazioni di bilancio:

- con determina n. 33 del 18/12/2017, ai fini di una corretta costituzione del fondo per le risorse decentrate del personale, sono state apportate delle variazioni correlate al fondo pluriennale vincolato per le spese del personale relativamente al salario accessorio dell'anno 2017, determinando un FPV in entrata per l'anno 2018 pari a €25.785,01.
- con deliberazione del CDA n. 5 del 5/04/2018, in sede di riaccertamento ordinario dei residui propedeutico alla formazione del rendiconto 2017, sono state adeguate le previsioni in entrata e in spesa del fondo pluriennale vincolato in entrata 2018, incrementando il FPV in entrata di €7.265,85;
- con deliberazione di CDA n. 7 del 5/4/2018 è stata approvata la variazione di cassa degli stanziamenti del Bilancio 2018- 2020, con riferimento all'esercizio 2018;
- con deliberazione di Assemblea n. 9 del 17/07/2018 è stato approvato l'assestamento e applicato l'avanzo di amministrazione vincolato anno 2017 destinato alla contrattazione integrativa del personale dipendente di ATO-R.

Da ultimo, in sede di deliberazione di riaccertamento ordinario dei residui propedeutico alla formazione del rendiconto 2018, con deliberazione del CDA n. 3 del 19/03/2019 sono state adeguate le previsioni del fondo pluriennale vincolato parte spesa anno 2018 e parte entrata anno 2019.

Nel corso del 2018 non sono stati disposti prelievi dal fondo di riserva, ai sensi dell'art. 166 del TUEL.

La tabella che segue mette a raffronto le previsioni iniziali del bilancio 2018 con le previsioni definitive determinatesi per effetto delle variazioni sopra ricordate, ed indica inoltre il valore degli accertamenti e degli impegni effettuati sino al 31/12/2018.

| Descrizione | Previsioni di Bilancio | | Accertamenti/Impegni |
|--|------------------------|---------------------|----------------------|
| | Iniziali | definitive | |
| ENTRATE | | | |
| FPV di parte corrente | 0,00 | €33.689,29 | |
| FPV di conto capitale | | | |
| Utilizzo Avanzo Amministrazione | | €24.568,90 | |
| Titolo 3 Entrate extratributarie | € 636.111,38 | € 629.621,38 | € 669.935,74 |
| Titolo 4 Entrate in conto capitale | € 0,00 | € 0,00 | € 0,00 |
| Titolo 9 Entrate da servizi per conto terzi | € 112.000,00 | € 112.000,00 | € 76.337,61 |
| TOTALE ENTRATE | € 748.111,38 | € 799.879,57 | € 746.273,35 |
| SPESE | | | |
| Titolo 1 Spese correnti | € 624.111,38 | € 675.879,57 | € 362.351,68 |
| Titolo 2 Spese in conto capitale | € 12.000,00 | € 12.000,00 | € 0,00 |
| Titolo 7 Spese per conto terzi e partite di giro | € 112.000,00 | € 112.000,00 | € 76.337,61 |
| TOTALE ENTRATE | € 748.111,38 | € 799.879,57 | € 438.689,29 |

3.1 RISULTATO DELLA GESTIONE FINANZIARIA

Dal 01.01.2015 la contabilità finanziaria è stata tenuta secondo i principi generali previsti dal D.Lgs. 118/2011, ed in particolare secondo il principio generale n. 16 della competenza finanziaria potenziata secondo il quale le obbligazioni attive e passive giuridicamente perfezionate sono registrate nelle scritture contabili con imputazione all'esercizio nel quale vengono a scadenza.

Pertanto, in applicazione del principio generale della competenza finanziaria, gli accertamenti e gli impegni derivanti da obbligazioni giuridiche perfezionate nel 2018 sono state imputate agli esercizi in cui diventano esigibili. Mediante la voce "di cui FPV" evidenziata negli schemi armonizzati, sono quindi rinviate agli esercizi successivi le spese finanziate nel 2018, ma esigibili negli anni successivi.

Dal risultato di amministrazione complessivo deve quindi essere scorporato l'importo di € 31.706,55, fondo pluriennale vincolato per spese correnti relativo al rinvio al 2019 di spese finanziate nel 2018, ma esigibili nel 2019.

Il risultato di amministrazione 2018 tiene inoltre conto dell'accantonamento al fondo crediti dubbia esigibilità (FCDE), che risulta pari a € 15.000,00.

La gestione finanziaria dell'esercizio 2018 si è chiusa con un avanzo di amministrazione pari a €3.907.398,38, così determinato:

| | RESIDUI (Euro) | COMPETENZA (Euro) | TOTALE (Euro) |
|---|-------------------|----------------------|-----------------------|
| FONDO CASSA AL 1.01.2018 | | | € 3.239.195,74 |
| RISCOSSIONI | (+) € 453.015,03 | € 656.220,07 | € 1.109.235,10 |
| PAGAMENTI | (-) € 75.397,50 | € 418.240,61 | € 493.638,11 |
| FONDO DI CASSA AL 31.12.2018 | | | € 3.854.792,73 |
| RESIDUI ATTIVI | (+) € 325.972,30 | € 90.053,28 | € 416.025,58 |
| RESIDUI PASSIVI | (-) € 1.157,78 | € 20.448,68 | € 21.606,46 |
| Fondo pluriennale vincolato per spese correnti | (-) | | € 31.706,55 |
| Fondo pluriennale vincolato per spese in conto capitale | (-) | | € 0,00 |
| RISULTATO DI AMMINISTRAZIONE AL 31.12.2018 | (=) | | € 4.217.505,30 |
| Composizione del risultato di amministrazione al 31 dicembre 2018 | | | |
| Parte accantonata - Fondo crediti di dubbia esigibilità al 31/12/2018 | | | € 15.000,00 |
| Parte vincolata | | | € 498.171,84 |
| Totale parte disponibile | | | € 3.704.333,46 |

La quota disponibile di avanzo di amministrazione è pari a € 3.704.333,46.

Il risultato dell'anno 2018 ricomprende l'operazione di riaccertamento ordinario dei residui prevista dal D.Lgs.118/2011 e approvata con deliberazione del CDA n.3 del 19 marzo 2019.

I fondi accantonati per complessivi €31.706,55 si riferiscono al fondo pluriennale vincolato e agli altri fondi previsti dal nuovo ordinamento contabile:

- € 31.706,55 fondo pluriennale vincolato per spese correnti;
- € 0,00 fondo svalutazione crediti.

I fondi vincolati per complessivi €498.171,84 si riferiscono a vincoli di destinazione imposti dall'amministrazione:

- € 10.120,95 economie del fondo straordinario 2018 e oneri relativi (contributi + IRAP);
- € 121.468,40 per crediti ASA;
- € 266.582,49 per crediti Comune di Torino (anni 2016-2018);
- €100.000,00 per Fondo dotazione iniziale.

Come risulta dalla delibera di riaccertamento dei residui (Delibera CDA n. 3 del 19/3/2019) il FPV finale spesa corrente 2018, che costituisce un'entrata del bilancio 2019, è pari a €31.706,55 (ATO-R non ha FPV spesa in conto capitale); di seguito si riportano le casistiche in cui è distribuito il FPV:

| | |
|---|-------------------|
| Salario accessorio e premiante | € 25.996,95 |
| Trasferimenti correnti | € 0,00 |
| Incarichi a legali | €5.709,60 |
| Altri incarichi | |
| Altre spese finanziate da entrate vincolate di parte corrente | € 0,00 |
| Altro | €0,00 |
| Totale FPV 2018 spesa corrente | €31.706,55 |

Con riferimento al FCDE, si sottolinea quanto segue.

Il FCDE è calcolato su base matematica con riferimento al dato storico degli ultimi cinque anni. Secondo quanto indicato nel principio contabile di competenza finanziaria applicato, il fondo crediti di dubbia esigibilità <<in contabilità finanziaria deve intendersi come un fondo rischi diretto ad evitare l'utilizzo di entrate di dubbia e difficile esazione (...). L'accantonamento al fondo crediti di dubbia esigibilità non è oggetto di impegno e genera un'economia di bilancio che confluisce nell'avanzo di amministrazione come quota vincolata (...). Fino a quando il fondo crediti di dubbia esigibilità non risulta adeguato non è possibile utilizzare l'avanzo di amministrazione (...)>>.

A rendiconto 2015 risultava un fondo crediti di dubbia esigibilità di €37.300,00, calcolato con riferimento al dato storico degli anni 2011-2015 e, si ribadisce, relativamente ai soli crediti vantati dall'Ente nei confronti delle società di gestione (contributo su tonnellate rifiuti) e non dei consorzi di bacino (contributo su numero abitanti), nel rispetto del principio contabile. A rendiconto 2016 risultava un fondo crediti di dubbia esigibilità di €32.000,00, calcolato con riferimento al dato storico degli anni 2012-2016, per un importo complessivo pari a €69.300,00.

In sede di formazione del bilancio di previsione 2017-2019, per l'esercizio 2017 è stato stanziato nella parte corrente del bilancio il medesimo importo di €32.000,00, eliminato in sede di assestamento di Bilancio (Delibera di Assemblea n. 13 del 21/07/2017), in quanto per gli anni dal 2012 al 2016 non risultavano residui attivi.

In sede di formazione del bilancio di previsione 2018-2020, per l'esercizio 2018 è stato stanziato nella parte corrente del bilancio l'importo di €15.000,00, mantenuto in sede di assestamento di Bilancio (Delibera di Assemblea n. 9 del 17/07/2018), pur non risultando residui attivi per gli anni dal 2013 al 2017.

Se si analizza il periodo 2014-2018, la situazione rimane invariata: con riferimento ai contributi su tonnellate rifiuti che l'Ente incassa da parte delle società di gestione, non risultano crediti alla data del 31/12/2018.

| | 2014 | 2015 | 2016 | 2017 | 2018 | Media Semplice |
|---|--------------|--------------|--------------|--------------|-------------|---------------------|
| Accertamenti | € 409.984,59 | € 428.172,68 | € 457.077,07 | € 487.935,74 | €510.421,80 | €458.718,38 |
| Incassi (competenza e residui) | € 409.984,59 | € 428.172,68 | € 457.077,07 | € 487.935,74 | €510.421,80 | € 458.718,38 |
| % Incassi | 100,0% | 100,0% | 100,0% | 100,0% | 100,0% | 100% |
| % accertamenti non incassati per fondo svalutazione crediti | 0,00% | 0,00% | 0,00% | 0,00% | 0,00% | 0,00% |

Pertanto, alla luce di quanto sopra esplicitato, si ritiene di accantonare quale FCDE l'importo mantenuto nell'esercizio finanziario 2018 pari a €15.000,00.

Per completezza, si sottolinea che l'unico credito che permane al 31/12/2018 è l'importo di €121.468,40 vantato nei confronti della società ASA, e relativo agli anni 2007-2011 (anni che esulano dal calcolo), importo totalmente vincolato nell'avanzo di amministrazione.

Le quote vincolate dell'avanzo di amministrazione si riferiscono invece:

- € 7.650,00 economie del fondo straordinario 2018, oltre relativi oneri, per un importo complessivo pari a €10.120,95, al fine di far confluire il relativo importo nel fondo delle risorse decentrate variabili per l'anno 2019, di cui all'art. 32, comma 3, del CCNL 22/1/2004;
- €121.468,40 per crediti maturati negli anni 2007-2011 dal Consorzio Azienda ASA, gestore della discarica di Castellamonte. Con sentenza n. 6 del 18/02/2010 il Tribunale Ordinario di Ivrea, Sezione Fallimenti, ha dichiarato lo stato di insolvenza ex art. 8 D.lgs 270/99, per il Consorzio Azienda ASA, ponendolo in Amministrazione Controllata. ATO-R si è insinuata nello Stato Passivo;
- €266.582,49 per mancati versamenti dei contributi su numero abitanti da parte del Comune di Torino, in qualità di Consorzio di Bacino 18, con riferimento agli anni 2016 (quota parte), 2017 e 2018; nel corso del 2018, il Comune di Torino ha versato ad ATO-R "l'importo di spesa complessivo di Euro 418.437,00 in relazione alla partecipazione alle spese di funzionamento di codesta Associazione d'Ambito (annualità dal 2014 al 2016)". Dal momento che il principio contabile della contabilità finanziaria relativo alla metodologia di calcolo del FCDE, esclude dal novero delle entrate rilevanti ai fini del fondo svalutazione i trasferimenti da enti pubblici, l'Ente ha valutato di vincolare l'avanzo di amministrazione per un importo pari al credito del Comune di Torino incrementando di anno in anno il relativo importo, o sottraendolo in caso di incassi;
- €100.000,00 per Fondo dotazione iniziale: l'art. VIII della Convenzione Istitutiva del consorzio Associazione d'Ambito torinese per il governo dei rifiuti, sottoscritta a Torino il 5/10/2005, prevede che il patrimonio dell'Ente sia costituito dal fondo di dotazione iniziale, nonché dalle successive

acquisizioni e trasferimenti. Con deliberazione n. 4 del 3/11/2005, il Consorzio ha quantificato in €25.976,13 il fondo di dotazione iniziale. In data 13/3/2006, su proposta del Presidente, l'Assemblea ha approvato all'unanimità l'incremento del fondo di dotazione da €25.976,13 a €100.000,00, secondo la seguente ripartizione:

| Ente | Quota in millesimi | Quota fondo di dotazione |
|------------------------|--------------------|--------------------------|
| Comune di Torino | 6,26 | €626,00 |
| Comune di Pinerolo | 6,26 | €626,00 |
| Comune di Settimo T.se | 6,26 | €626,00 |
| Comune di Chieri | 6,26 | €626,00 |
| Comune di Rivoli* | 6,26 | €626,00 |
| Comune di Moncalieri | 6,26 | €626,00 |
| Comune di Ciriè | 6,26 | €626,00 |
| Comune di Ivrea | 6,26 | €626,00 |
| ACEA | 62,07 | €6.207,00 |
| CONS.BACINO16 | 105,57 | €10.557,00 |
| CADOS | 128,35 | €12.835,00 |
| CCA | 80,80 | €8.080,00 |
| CCS | 48,77 | €4.877,00 |
| CISA | 39,60 | €3.960,00 |
| COVAR 14 | 105,41 | €10.541,00 |
| CONSORZIO 18 | 379,42 | €37.942,00 |
| TOTALE | 1.000,00 | €100.000,00 |

* Il comune di Rivoli non è più componente del Consorzio dal 2010; allo stesso è subentrato il Comune di Collegno che ha versato l'importo di €626,00 (l'importo del Comune di Rivoli è stato restituito).

I relativi importi saranno restituiti agli enti consorziati al momento dello scioglimento del Consorzio.

Il Fondo cassa al 1° gennaio 2018 era pari ad € 3.239.195,74, mentre al 31/12/2018 è risultato pari ad € 3.854.792,73.

Dalla tabella sopra riportata si può notare che il risultato di amministrazione è prodotto:

- dalla gestione di competenza
- dalla gestione dei residui, compreso fondo iniziale di cassa.

ATO-R non ha provveduto a vincolare una quota del fondo di cassa in quanto non ha contratto mutui, e non ha entrate con vincoli di destinazione.

3.1.1 La gestione di competenza

Con questo termine ci riferiamo a quella parte di gestione determinata dalle sole operazioni relative all'esercizio in corso, senza considerare quelle generate negli anni precedenti e non ancora concluse.

La gestione di competenza evidenzia il "risultato della gestione di competenza" come differenza tra gli accertamenti e gli impegni di stretta pertinenza dell'esercizio e permette di valutare come sono state utilizzate le risorse.

Il risultato di questa gestione, di norma, evidenzia la capacità dell'ente di prevedere flussi di entrata e di spesa sia nella fase di impegno/accertamento che di pagamento/riscossione, tali da consentire il principio di pareggio finanziario non solo in fase previsionale ma anche durante l'intero anno.

L'art. 193 del D.Lgs 267/2000 impone il rispetto durante la gestione e nelle variazioni di bilancio, del pareggio finanziario e di tutti gli equilibri stabiliti in bilancio per la copertura delle spese correnti e per il finanziamento degli investimenti.

Al termine dell'esercizio una attenta gestione dovrebbe dar luogo ad un risultato di pareggio positivo in grado di dimostrare la capacità dell'ente di conseguire un adeguato flusso di risorse tale da assicurare la copertura finanziaria degli impegni di spesa assunti. Quindi un risultato della gestione di competenza positivo evidenzia una equilibrata e corretta gestione.

| QUADRO RIASSUNTIVO DELLA GESTIONE DI COMPETENZA | | |
|---|-----|--------------|
| RISCOSSIONI | (+) | € 656.220,07 |
| PAGAMENTI | (-) | € 418.240,61 |
| DIFFERENZA | a | € 237.979,46 |

| | | |
|-----------------------------------|-------------------|---------------------|
| RESIDUI ATTIVI | (+) | 90.053,28 |
| RESIDUI PASSIVI | (-) | € 20.448,68 |
| DIFFERENZA | b | € 69.604,60 |
| AVANZO (+) / DISAVANZO (-) | (a) + (b)= | € 307.584,06 |

Le tabelle che seguono indicano i totali della gestione di competenza distinti per tipologie e categorie di entrata e per titoli e macroaggregati di spesa. Per ciascuna tipologia di entrata e macroaggregato di spesa vengono riportate le entrate effettivamente accertate e gli impegni registrati in contabilità (che rilevano tutte le operazioni per le quali sia sorto il diritto alla riscossione e l'obbligo al pagamento), nonché le effettive riscossioni e pagamenti (che misurano la capacità di trasformare il diritto / obbligo in liquidità).

| | | Accertamenti | Riscossioni in c/Competenza |
|------------------------------------|--------------------------------------|--------------------|-----------------------------|
| Titolo 3 – Entrate extratributarie | Descrizione | | |
| Tipologia 300 | Interessi attivi | €7,56 | €0,00 |
| Tipologia 400 | Altre entrate da redditi da capitale | €669.928,18 | €579.882,46 |
| TOTALE TITOLO 3 | | €669.935,74 | €579.882,46 |
| Titolo 9 | Descrizione | | |
| Tipologia 100 | Entrate per partite di giro | €76.337,61 | €76.337,61 |
| TOTALE TITOLO 9 | | €76.337,61 | €76.337,61 |
| TOTALE GENERALE ENTRATE | | €746.273,35 | €656.220,07 |

| Spese | | Impegni | Pagamenti in c/Competenza |
|--|---|--------------------|---------------------------|
| Titolo 1 – spese correnti | | | |
| 101 | Redditi da lavoro dipendente | €253.763,64 | €250.421,04 |
| 102 | Imposte e tasse a carico dell'ente | €17.136,79 | €16.907,29 |
| 103 | Acquisto di beni e servizi | €82.276,25 | €65.399,67 |
| 110 | Altre spese correnti | €9.175,00 | €9.175,00 |
| TOTALE TITOLO 1 | | €362.351,68 | €341.903,00 |
| Titolo 2 – spese in conto capitale | | | |
| 202 | Investimenti fissi lordi e acquisto terreni | €0,00 | €0,00 |
| TOTALE TITOLO 2 | | €0,00 | €0,00 |
| Titolo 7 – Spese per conto terzi e partite di giro | | | |
| 701 | Uscite per partite di giro | €76.337,61 | €76.337,61 |
| TOTALE TITOLO 7 | | €76.337,61 | €76.337,61 |
| TOTALE GENERALE SPESE | | €438.689,29 | €418.240,61 |

3.1.2 La gestione dei residui

La gestione residui misura l'andamento dei residui relativi agli esercizi precedenti.

Questa gestione è rivolta principalmente alla verifica delle condizioni di mantenimento di tutto o in parte delle somme a residuo attraverso il procedimento di riaccertamento dei residui, con il quale i vari responsabili devono verificare i presupposti per la loro sussistenza.

Il risultato complessivo della gestione viene quindi influenzato dal riaccertamento dei residui a seguito dell'esistenza di nuovi crediti (maggiori residui attivi) e dell'insussistenza di debiti (eliminazione di residui passivi) o di crediti (eliminazione di residui attivi).

| QUADRO RIASSUNTIVO DELLA GESTIONE DEI RESIDUI | | |
|---|-----|----------------|
| Fondo di cassa al 1 gennaio | | € 3.239.195,74 |
| RISCOSSIONI | (+) | € 453.015,03 |
| PAGAMENTI | (-) | € 75.397,50 |
| Fondo di cassa al 31 dicembre | | € 3.616.813,27 |
| DIFFERENZA | a | € 377.617,53 |

| | | |
|-----------------------------------|-------------------|---------------------|
| RESIDUI ATTIVI | (+) | € 325.972,30 |
| RESIDUI PASSIVI | (-) | €1.157,78 |
| DIFFERENZA | b | € 324.814,52 |
| AVANZO (+) / DISAVANZO (-) | (a) + (b)= | € 702.432,05 |

PARTE ATTIVA

La gestione dei residui attivi ha dato luogo alle seguenti risultanze:

| Gestione dei residui attivi | | |
|--|---------------------|-------------|
| Residui attivi accertati al 1/1/2018 | | €778.987,33 |
| • Residui attivi riscossi durante l'esercizio 2018 | €453.015,03 | |
| • Residui attivi rimasti da riscuotere al 31/12/2018 | €325.972,30 | |
| | Minore accertamento | €0,00 |

Analizzando i residui attivi riscossi, a fronte di un importo complessivo pari a €453.015,03, €452.568,75 sono da imputare ai pagamenti del contributo su numero abitanti da parte delle amministrazioni pubbliche, €6,68 alla quota interessi da tesoreria Unica, €439,60 dalla vendita del pc portatile.

Analizzando, invece, i residui attivi ancora da riscuotere, nella tabella che segue si riporta la distribuzione degli stessi per anzianità:

| Titolo | 2011 e precedenti | 2016 | 2017 | Totale |
|---------------|--------------------|-------------------|--------------------|--------------------|
| Titolo 3 | €121.468,40 | €70.924,55 | €133.579,35 | €325.972,30 |
| TOTALE | €121.468,40 | €70.924,55 | €133.579,35 | €325.972,30 |

L'importo di €121.468,40, è relativo al credito ASA, di cui si è detto sopra, e iscritto in avanzo vincolato. Gli importi relativi agli anni 2016 e 2017, si riferiscono ai crediti maturati da ATO-R nei confronti del Comune di Torino (contributo su numero abitanti), il cui credito complessivo (incluso importo relativo al 2018) è pari a €266.582,49, complessivamente iscritto in avanzo vincolato.

PARTE PASSIVA

La gestione dei residui passivi ha dato luogo alle seguenti risultanze:

| Gestione dei residui passivi | | |
|---|----------------|------------|
| Residui passivi mantenuti al 1/1/2018 | | €77.095,40 |
| • Residui passivi pagati durante l'esercizio 2018 | €75.397,50 | |
| • Residui passivi rimasti da pagare al 31/12/2018 | €1.157,78 | |
| | Minore impegno | -€540,12 |

Di seguito per ciascuna tipologia di entrata e macroaggregato di spesa vengono riportate le riscossioni e pagamenti in conto residuo registrate nel corso del 2018.

| Entrate extratributarie | | Riscossioni in c/Residui |
|--------------------------------|--------------------------------------|--------------------------|
| Titolo 3 | Descrizione | |
| Tipologia 300 | Interessi attivi | €6,68 |
| Tipologia 400 | Altre entrate da redditi da capitale | €452.568,75 |
| TOTALE TITOLO 3 | | €452.575,43 |
| Tipologia 400 | Entrate da alienazione di beni | €439,60 |
| TOTALE TITOLO 4 | | €439,60 |
| TOTALE GENERALE ENTRATE | | €453.015,03 |

| Spese | | Pagamenti in c/Residui |
|------------------------------------|---|------------------------|
| Titolo 1 – spese correnti | | |
| 101 | Redditi da lavoro dipendente | €0,00 |
| 102 | Imposte e tasse a carico dell'ente | €0,00 |
| 103 | Acquisto di beni e servizi | €75.397,50 |
| TOTALE TITOLO 1 | | €75.397,50 |
| Titolo 2 – spese in conto capitale | | |
| 202 | Investimenti fissi lordi e acquisto terreni | €0,00 |
| TOTALE TITOLO 2 | | €0,00 |
| TOTALE GENERALE SPESE | | €75.397,50 |

3.2 ANALISI DELLE ENTRATE

ATO-R ha solo entrate correnti di natura extra-tributarie (Titolo 3); finanzia, infatti, il proprio funzionamento attraverso un contributo sulla tariffa di trattamento/smaltimento, a carico dei gestori dei relativi impianti, e un contributo sul numero di abitanti, a carico dei Consorzi di Bacino.

Parte delle entrate correnti sono anche destinate per finanziare gli investimenti in attrezzature necessarie allo svolgimento dei compiti propri dell'ATO-R

Con la Delibera di approvazione del Bilancio 2018-2020 (Delibera n.21 del 14/12/2017) ATO-R ha approvato il contributo per sostenere le spese di funzionamento dell'ATO per l'anno 2018, sulla base dei due parametri cumulativi:

- una parte in ragione delle tonnellate di rifiuti urbani conferiti sia agli impianti di smaltimento finale che di recupero e trattamento degli RSU dell'ambito nella misura di 1 €/t, da versarsi da parte dei gestori degli impianti;
- una parte computata sul numero degli abitanti al 1/1/2017 - fonte: B.D.E. Regione Piemonte - nella misura di 0,07 €/ab, da versarsi da parte dei Consorzi di bacino.

Contributo su tonnellate di rifiuti a carico dei gestori degli impianti di smaltimento finale e di recupero e trattamento degli RSU dell'ambito

Il versamento a carico dei gestori degli impianti di smaltimento e trattamento/recupero dell'ambito avviene su base trimestrale, entro il mese successivo all'ultimo trimestre; la società TRM, in virtù di quanto indicato nel Contratto di servizio stipulato con ATO-R, versa i contributi solo dopo averli incassati dai relativi conferitori.

Nel 2018, a fronte di una previsione di entrate da contributo su tonnellate di RSU pari a 476.000,00, ridotto a €470.000,00 in sede di assestamento per adeguare l'importo alle previsioni dei conferimenti di rifiuto indifferenziato agli impianti dell'ambito stabilito nel Piano d'Ambito 2018, l'ammontare complessivo dei contributi accertato, in base al nuovo principio dell'esigibilità, è stato pari a €510.421,80, con un incremento pari a €40.421,80.

Contributo per abitante dovuto da parte dei consorzi di bacino per il funzionamento di ATO-R

Il versamento a carico dei Consorzi di bacino avviene invece su base semestrale, entro l'ultimo mese del semestre. L'ammontare complessivo del contributo per l'ATO-R accertato è quindi stato pari a € 159.511,38, importo calcolato sul numero degli abitanti al 1/1/2018 (fonte dati: B.D.E. Regione Piemonte) pari a 2.278.734 ab. Al 31/12/2018 sono stati riscossi € 69.460,66, secondo il seguente dettaglio:

| Consorzio di Bacino | Popolazione al 1/1/2018 | I semestre 2018 | II semestre 2018 | Totali riscossi al 31/12/2018 | Totali dovuti anno 2018 |
|---------------------|-------------------------|--------------------|--------------------|-------------------------------|-------------------------|
| Consorzio ACEA | 149.385 | € 5.228,47 | € 5.228,48 | € 10.456,95 | € 10.456,95 |
| CCS | 124.978 | € 8.748,46 | | € 8.748,46 | € 8.748,46 |
| CADOS | 343.643 | € 12.027,51 | | € 12.027,51 | € 24.055,01 |
| BACINO 16 | 227.709 | | | € 0,00 | € 15.939,63 |
| CISA | 98.631 | € 3.452,09 | € 3.447,08 | € 6.899,17 | € 6.904,17 |
| CCA | 187.786 | | € 13.145,02 | € 13.145,02 | € 13.145,02 |
| Bacino 18 | 886.837 | | | € 0,00 | € 62.078,59 |
| COVAR 14 | 259.765 | | 18.183,55 | 18.183,55 | € 18.183,55 |
| TOTALE | 2.278.734 | € 29.456,53 | € 40.004,13 | € 69.460,66 | € 159.511,38 |

Nella tabella che segue si riporta il quadro complessivo delle entrate, indicando per ciascuna tipologia del Titolo 3 (Entrate extratributarie), le previsioni definitive di Bilancio, l'importo accertato e riscosso, le minori entrate e i residui di competenza.

| RIEPILOGO GENERALE DELLE ENTRATE 2018 | | | | | |
|--|-----------------------------------|--------------------|--------------------|---|---|
| Titolo 3 – Entrate Extratributarie | Previsioni definitive di Bilancio | di Accertamenti | Incassi | Maggiori o Minori entrate di Competenza | Residui attivi da esercizio di Competenza |
| Tipologia 300: Interessi Attivi | €10,00 | €7,56 | €0,00 | -€2,44 | €7,56 |
| Tipologia 400: Altre Entrate Da Redditi Di Capitale | €629.511,38 | €669.928,18 | €579.882,46 | +€40.416,80 | €90.045,72 |
| Tipologia 500: Rimborsi E Altre Entrate Correnti | €100,00 | €0,00 | €0,00 | -€100,00 | €0,00 |
| TOTALE TITOLO 3 | €629.621,38 | €669.935,74 | €579.882,46 | -€40.314,36 | €90.053,28 |

3.3 ANALISI DELLE SPESE

In questo paragrafo sono evidenziate le spese correnti sostenute dall'Ente nel 2018. Il D.Lgs.118/2011, integrato con il D.Lgs. 126/2014, in attuazione dell'armonizzazione contabile, prevede per queste una prima articolazione in "Missioni" e "Programmi", che rappresentano le funzioni principali e gli obiettivi strategici individuati dalle amministrazioni. Queste si distinguono ulteriormente in sei "Titoli", che a loro volta si suddividono in "Macroaggregati", secondo la loro natura economica, individuata sulla base del titolo giuridico. Ai fini della gestione e rendicontazione i macroaggregati sono ripartiti in capitoli e articoli, che troveranno la loro rappresentazione nel Piano Esecutivo di Gestione (PEG).

Nella tabella che segue viene effettuata un'analisi delle spese sostenute per missioni e programmi nel loro dettaglio per l'annualità 2018.

| Missione, programma, titolo | Denominazione | Residui passivi al 1/1/2018 | Pagamenti c/residui | in | Riaccertamenti residui | Eliminazione per | Residui passivi da esercizi precedenti |
|-----------------------------|--|--|--|----|--|-------------------------|--|
| | | Previsioni definitive di competenza | Pagamenti c/competenza | in | Impegni | Economie di competenza | Residui passivi da esercizio di competenza |
| | | Previsioni definitive di cassa | Totale pagamenti | | Fondo Pluriennale Vincolato (FPV) | | Totale residui passivi da riportare |
| | Disavanzo di Amministrazione | | | | | | |
| Missione 01 | Servizi istituzionali, generali e di gestione | | | | | | |
| 0101 programma 01 | Organi istituzionali | | | | | | |
| | Spese correnti | RS 4.392,01 CP 9.100,00 CS 13.492,01 | PR 4.392,01 PC 4.415,81 TP 8.807,82 | | R 0,00 I 8.807,82 FPV 0,00 | P 0,00 ECP 292,18 | EP 0,00 EC 4.392,01 TR 4.392,01 |
| 0102 programma 02 | Segreteria generale | | | | | | |
| | Spese correnti | RS 54.313,21 CP 139.546,45 CS 188.150,06 | PR 53.009,67 PC 36.763,99 TP 89.773,66 | | R -145,76 I 44.462,45 FPV 5.709,60 | P 0,00 ECP 89.374,40 | EP 1.157,78 EC 7.698,46 TR 8.856,24 |
| 0103 programma 03 | Gestione economica, finanziaria, programmazione e provveditorato | | | | | | |
| | Spese correnti | RS 0,00 CP 89.200,00 CS 89.200,00 | PR 0,00 PC 45.250,30 TP 45.250,30 | | R 0,00 I 45.250,30 FPV 0,00 | P 0,00 ECP 43.949,70 | EP 0,00 EC 0,00 TR 0,00 |
| | Spese in conto capitale | RS 0,00 CP 12.000,00 CS 12.000,00 | PR 0,00 PC 0,00 TP 0,00 | | R 0,00 I 0,00 FPV 0,00 | P 0,00 ECP 12.000,00 | EP 0,00 EC 0,00 TR 0,00 |
| 0108 programma 08 | Statistica e sistemi informativi | | | | | | |

| | | | | | | |
|---|--|--|--|--|--------------------------|---|
| | Spese correnti | RS 16.520,18 CP 37.000,00 CS 53.520,18 | PR 16.125,82 PC 16.600,68 TP 32.726,50 | R -394,36 I 18.904,29 FPV 0,00 | P 0,00 ECP 18.095,71 | EP 0,00 EC 2.303,61 TR 2.303,61 |
| 0110 programma 10 | Risorse umane | | | | | |
| | Spese correnti | RS 1.870,00 CP 333.033,12 CS 308.906,17 | PR 1.870,00 PC 238.872,22 TP 240.742,22 | R 0,00 I 244.926,82 FPV 25.996,95 | P 0,00 ECP 62.109,35 | EP 0,00 EC 6.054,60 TR 6.054,60 |
| Totale missione 01 - Servizi istituzionali, generali e di gestione | | RS 77.095,40 CP 619.879,57 CS 665.268,42 | PR 75.397,50 PC 341.903,00 TP 417.300,50 | R -540,12 I 362.351,68 FPV 31.706,55 | P 0,00 ECP 225.821,34 | EP 1.157,78 EC 20.448,68 TR 21.606,46 |
| Missione 09 | Sviluppo sostenibile e tutela del territorio e dell'ambiente | | | | | |
| 0903 Programma 03 | 3 Rifiuti | | | | | |
| | Spese correnti | RS 0,00 CP 38.000,00 CS 38.000,00 | PR 0,00 PC 0,00 TP 0,00 | R 0,00 I 0,00 FPV 0,00 | P 0,00 ECP 38.000,00 | EP 0,00 EC 0,00 TR 0,00 |
| TOTALE MISSIONE 09 - Sviluppo sostenibile e tutela del territorio e dell'ambiente | | RS 0,00 CP 38.000,00 CS 38.000,00 | PR 0,00 PC 0,00 TP 0,00 | R 0,00 I 0,00 FPV 0,00 | P 0,00 ECP 38.000,00 | EP 0,00 EC 0,00 TR 0,00 |
| Missione 20 | Fondi e accantonamenti | | | | | |
| 2001 Programma 01 | Fondo di riserva | | | | | |
| | | RS 0,00 CP 15.000,00 CS 15.000,00 | PR 0,00 PC 0,00 TP 0,00 | R 0,00 I 0,00 FPV 0,00 | P 0,00 ECP 15.000,00 | EP 0,00 EC 0,00 TR 0,00 |
| 2002 Programma 02 | 2 - Fondo crediti dubbia esigibilità | | | | | |
| | | RS 0,00 CP 15.000,00 CS 0,00 | PR 0,00 PC 0,00 TP 0,00 | R 0,00 I 0,00 FPV 0,00 | P 0,00 ECP 15.000,00 | EP 0,00 EC 0,00 TR 0,00 |
| 2003 Programma 03 | Altri fondi | | | | | |
| | | RS 0,00 CP 0,00 CS 0,00 | PR 0,00 PC 0,00 TP 0,00 | R 0,00 I 0,00 FPV 0,00 | P 0,00 ECP 0,00 | EP 0,00 EC 0,00 TR 0,00 |
| TOTALE MISSIONE 20 - Fondi e accantonamenti | | RS 0,00 CP 30.000,00 CS 15.000,00 | PR 0,00 PC 0,00 TP 0,00 | R 0,00 I 0,00 FPV 0,00 | P 0,00 ECP 30.000,00 | EP 0,00 EC 0,00 TR 0,00 |
| Missione 99 | Servizi per conto terzi | | | | | |
| 9901 programma 01 | Servizi per conto terzi - partite di giro | | | | | |
| | | RS 0,00 CP 112.000,00 CS 112.000,00 | PR 0,00 PC 76.337,61 TP 76.337,61 | R 0,00 I 76.337,61 FPV 0,00 | P 0,00 ECP 35.662,39 | EP 0,00 EC 0,00 TR 0,00 |
| TOTALE MISSIONE 99 - Servizi per conto terzi | | RS 0,00 CP 112.000,00 CS 112.000,00 | PR 0,00 PC 76.337,61 TP 76.337,61 | R 0,00 I 76.337,61 FPV 0,00 | P 0,00 ECP 35.662,39 | EP 0,00 EC 0,00 TR 0,00 |
| TOTALE MISSIONI E GENERALE DELLE SPESE CORRENTI | | RS 77.095,40 CP 799.879,57 CS 830.268,42 | PR 75.397,50 PC 418.240,61 TP 493.638,11 | R -540,12 I 438.689,29 FPV 31.706,55 | P 0,00 ECP 329.483,73 | EP 1.157,78 EC 20.448,68 TR 21.606,46 |

MISSIONE 1 – Servizi istituzionali, generali e di gestione
Programma 1 – Organi istituzionali

Rispetto agli oneri connessi agli organi istituzionali, con deliberazione n. 20 del 18/07/2006 l'Assemblea dell'Associazione d'Ambito ha stabilito i seguenti importi:

Presidente del CdA: € 15.000,00 annui oltre € 34.800,00 quale indennità di carica, per un totale di € 49.800 annui lordi;

Vice Presidente del CdA: € 30.000,00 annui lordi;

Componenti del CdA: € 18.000,00 annui lordi.

Tuttavia, il decreto legge del 31 maggio 2010 n. 78, art. 5, comma 7, convertito nella Legge n. 122 del 30/07/2010, ha stabilito che a decorrere dall'entrata in vigore della legge, agli amministratori di enti territoriali diversi da Comuni, Province, Città metropolitane e Regioni non possono essere attribuite indennità o emolumenti. Per tale motivo, le relative indennità non sono state più liquidate dal mese di giugno 2010, né stanziare in Bilancio dal 2011.

L'importo stanziato in Bilancio si riferisce all'indennità del Revisore dei conti, importo impegnato e in parte liquidato nel corso del 2018, e al rimborso spese per un componente il CDA, come da Regolamento vigente.

| Missioni | Programmi | Stanziamen- to di bilancio | di Impegni | Pagamenti | Economie di competenza |
|---|--------------------------|----------------------------------|---------------|-----------|------------------------------|
| 1 - Servizi istituzionali, generali e di gestione | 1 - Organi istituzionali | €9.100,00 | €8.807,82 | €4.415,81 | €4.392,01 |

MISSIONE 1 – Servizi istituzionali, generali e di gestione
Programma 2 – Segreteria generale

Le spese registrate nel programma "Segreteria generale" si riferiscono alle seguenti principali tipologie:

- Indennità del segretario di ATO-R, inclusi contributi a carico ente (macroaggregato 01);
- Le spese per le consulenze, le prestazioni di servizi, le spese di comunicazione, ecc (macroaggregato 3);
- Trasferimenti correnti (macroaggregato 4);

| Missioni | Programmi | Stanziamen- to di bilancio | di Impegni | Pagamenti c/competenza | Economie di competenza |
|---|-------------------------|----------------------------------|---------------|---------------------------|------------------------------|
| 1 - Servizi istituzionali, generali e di gestione | 2 - Segreteria generale | €139.546,45 | €44.462,45 | €36.763,99 | €89.374,40 |

MISSIONE I – Servizi istituzionali, generali e di gestione
Programma 03 – Gestione economica, finanziaria, programmazione e provveditorato

Le spese registrate nel programma "Gestione economica, finanziaria, programmazione e provveditorato" si riferiscono agli acquisti di beni, spese di locazione della sede dell'Ente, spese utenze, premi assicurativi, ecc.

| Missioni | Programmi | Stanziamen- to di bilancio | di Impegni | Pagamenti c/competenza | Economie di competenza |
|---|--|----------------------------------|---------------|---------------------------|------------------------------|
| 1 - Servizi istituzionali, generali e di gestione | 3 - Gestione economica, finanziaria, programmazione e provveditorato | €101.200,00 | €45.250,30 | €45.250,30 | €55.949,70 |

MISSIONE I – Servizi istituzionali, generali e di gestione
Programma 08 – Statistica e sistemi informativi

Le spese registrate nel programma "Statistica e sistemi informativi" si riferiscono agli affidamenti al CSI Piemonte per i servizi informatici e informativi, nonché di gestione del personale; e ai canoni annuali per i servizi affidati alla società Maggioli che fornisce il sistema di contabilità, di fatturazione elettronica e di protocollazione informatica dell'ente.

| Missioni | Programmi | Stanziamen- to di bilancio | di Impegni | Pagamenti c/competenza | Economie di competenza |
|---|--------------------------------------|----------------------------------|---------------|---------------------------|------------------------------|
| 1 - Servizi istituzionali, generali e di gestione | 8 - Statistica e sistemi informativi | 37.000,00 | 18.904,29 | 16.600,68 | 2.303,61 |

MISSIONE I – Servizi istituzionali, generali e di gestione
Programma 10 – Risorse umane

A partire dal 2009 ATO-R possiede una propria struttura operativa, così come di seguito dettagliata:

| | Cat. | profilo professionale | Un. | strumento assunzione | tempo | | | |
|---|------|---|----------|------------------------|-----------|---------|-------|----------|
| | | | | | Indeterm. | Determ. | pieno | parziale |
| Direttore tecnico | | | | | | | | |
| Area giuridica amministrativa e finanziaria | | | | | | | | |
| | D | Responsabile Amministrativo con posizione organizzativa | 1 | Mobilità da altro ente | X | | X | |
| | D | Responsabile Amministrativo | 1 | concorso | X | | X | |
| | C | Istruttore Amministrativo | 1 | concorso | X | | X | |
| Area tecnica | | | | | | | | |
| | D | Responsabile Tecnico | 1 | concorso | X | | X | |
| | D | Responsabile Tecnico | 1 | concorso | X | | X | |
| Totale | | | 5 | | | | | |

Nel programma “Risorse umane” rientrano le retribuzioni del personale di ATO-R, inclusi oneri a carico ente e IRAP, indennità di posizione organizzativa e di risultato, lavoro straordinario, buoni pasto erogati ai dipendenti e spese per la formazione del personale; e quanto altro attiene alla retribuzione personale.

La spesa complessivamente impegnata con riferimento all’anno 2018 ammonta a € 244.926,82. Ad integrazione di quanto sopra riportato, si sottolinea che nell’ambito della spesa sopra indicata non sono incluse, come Fondo Pluriennale Vincolato (FPV) le spese relative al trattamento accessorio e premiante del personale di ATO-R, aventi esigibilità nell’anno 2019, pari ad €25.996,95 (Macroaggregato 10 – Altre spese correnti).

| Missioni | Programmi | Stanziamiento di bilancio | Impegni | Pagamenti | Economie di competenza |
|---|--------------------|---------------------------|-------------|-------------|------------------------|
| 1 – Servizi istituzionali, generali e di gestione | 10 – Risorse umane | €333.033,12 | €244.926,82 | €238.872,22 | €62.109,35 |

La tabella seguente riporta, invece, l’articolazione delle spese complessive per titoli e macroaggregati, indicando gli importi delle previsioni di Bilancio iniziali e definitive e un confronto fra l’impegnato negli anni 2016, 2017 e 2018.

Le spese correnti, destinate al funzionamento ordinario della struttura amministrativa dell’Ente, sono state impegnate per un importo complessivo di €362.351,68, escluse le spese per conto terzi e partite di giro.

Tra queste non sono contabilizzate le voci che per loro natura non sono oggetto di impegno - fondo pluriennale vincolato (€31.706,55) e accantonamento al fondo crediti dubbia esigibilità (€15.000,00 per l’anno 2018).

| Titoli e Macroaggregati di spesa | | Previsioni iniziali dell’anno 2018 | Previsioni definitive dell’anno 2018 | Impegnato 2016 | Impegnato 2017 | Impegnato 2018 |
|------------------------------------|------------------------------------|------------------------------------|--------------------------------------|--------------------|--------------------|--------------------|
| Titolo 1 – Spese correnti | | | | | | |
| 101 | Redditi da lavoro dipendente | €279.604,10 | € 333.843,69 | €250.985,85 | €251.637,77 | 253.763,64 |
| 102 | Imposte e tasse a carico dell’Ente | €31.500,00 | € 35.295,68 | €18.305,19 | €16.393,18 | €17.136,79 |
| 103 | Acquisto di beni e servizi | €262.007,28 | € 265.740,20 | €186.685,46 | €115.851,70 | €82.276,25 |
| 104 | Trasferimenti correnti | €0,00 | | €0,00 | €0,00 | €0,00 |
| 110 | Altre spese correnti | €51.000,00 | € 41.000,00 | €10.111,88 | €10.086,15 | 9.175,00 |
| 100 | Totale Titolo 1 | €624.111,38 | € 675.879,57 | €466.088,38 | €393.968,80 | €362.351,68 |
| Titolo 2 – Spese in conto capitale | | | | | | |

| | | | | | | |
|--|--|--------------------|---------------------|--------------------|--------------------|--------------------|
| 202 | Investimenti fissi lordi e acquisto di terreni | €12.000,00 | € 12.000,00 | €742,49 | €0,00 | €0,00 |
| 200 | Totale Titolo 2 | €12.000,00 | € 12.000,00 | €742,49 | €0,00 | €0,00 |
| Titolo 7 – Spese per conto terzi e partite di giro | | | | | | |
| 701 | Uscite per partite di giro | €112.000,00 | € 112.000,00 | €96.039,01 | €73.975,07 | €76.337,61 |
| 700 | Totale Titolo 7 | €112.000,00 | € 112.000,00 | €96.039,01 | €73.975,07 | €76.337,61 |
| TOTALE | | €748.111,38 | €799.879,57 | €562.869,88 | €467.943,87 | €438.689,29 |

REDDITI DA LAVORO DIPENDENTE

Nel macroaggregato dei redditi da lavoro dipendente sono contabilizzate le spese relative alle retribuzioni dei dipendenti di ATO-R e del Segretario dell'Ente. Quest'ultimo percepisce una indennità annuale pari a € 25.000,00, oltre ai contributi a carico dell'Ente e IRAP.

Diversamente dall'intervento Personale del bilancio redatto secondo gli schemi previgenti, nel presente macroaggregato del bilancio armonizzato è contabilizzata anche la spesa per il servizio mensa dipendenti (spesa impegnata nel 2018 per €5.470,42).

IMPOSTE E TASSE A CARICO DELL'ENTE

La spesa per imposte e tasse impegnata nel corso del 2018 ammonta complessivamente a €15.343,74, di cui €15.145,74 riferita all'IRAP.

ACQUISTO DI BENI E SERVIZI

Per l'acquisto di beni e servizi è stata impegnata una spesa complessiva di €82.252,45, a fronte di un importo stanziato pari a €260.030,60. Nella tabella che segue si riporta la distribuzione fra missioni e programmi della spesa in oggetto.

| | Previsioni definitive Anno 2018 | Impegnato Anno 2018 |
|--|------------------------------------|------------------------|
| Missione 1 - Servizi istituzionali, generali e di gestione | | |
| Programma 1 - Organi istituzionali | €9.100,00 | €8.784,02 |
| Programma 2 – Segreteria generale | €101.730,60 | €15.144,34 |
| Programma 3 - Gestione economica, finanziaria, programmazione e provveditorato | €68.200,00 | €35.877,30 |
| Programma 8 - Statistica e sistemi informativi | €37.000,00 | €18.904,29 |
| Programma 10 – Risorse umane | €6.000,00 | €3.542,50 |
| TOTALE Missione 1 | € 222.030,60 | € 82.252,45 |
| Missione 9 – Sviluppo sostenibile e tutela del territorio e dell'ambiente | | |
| Programma 3 - Rifiuti | € 38.000,00 | € 0,00 |
| TOTALE Missione 9 | € 38.000,00 | € 0,00 |
| TOTALE GENERALE | € 260.030,60 | € 82.252,45 |

Nell'ambito di questo macroaggregato va conteggiata, fra le altre, la spesa relativa agli incarichi affidati nel corso del 2018, riportati nella tabella che segue:

| ATTO | N. | DATA | SOGGETTO | OGGETTO INCARICO | IMPORTO LORDO (esclusi eventuali oneri a carico ente) |
|---------------------------|----|----------|------------------------------|---|--|
| Determinazione Segretario | 0 | 1/3/2018 | Dott. Sergio Camillo Sortino | Nucleo di Valutazione monocratico - Impegno di spesa per l'anno 2018. | € 2.500,00 |

SPESE LOCAZIONE UFFICI ATO-R - Con deliberazione CDA n. 29 del 16-12-2014, ATO-R ha rinnovato il contratto di locazione con ARPA Piemonte, proprietaria dei locali di via Pio VII 9, in cui ATO-R ha la propria sede legale e operativa dal 2009. La spesa per la locazione è stata ridotta da €24.925,68 a €19.656,00 (con aggiornamento ISTAT). L'importo complessivo pagato nel 2018 è stato pari a €30.326,77, comprensivo di canone locativo e oneri accessori, escluso servizi informatici.

ALTRE SPESE CORRENTI

La spesa impegnata nel 2018 nel macroaggregato "Altre spese correnti" ammonta a €9.175,00 relativa alle spese per i premi assicurativi sottoscritti da ATO-R.

Si precisa che in questo macroaggregato sono contabilizzati anche stanziamenti di spesa che per loro natura non sono oggetto di impegno, quali il fondo di riserva, il fondo crediti di dubbia esigibilità, il fondo pluriennale vincolato e il fondo rinnovi contrattuali:

| FONDI | Previsione iniziale 2018 | Previsione definitiva 2018 |
|----------------------------------|--------------------------|----------------------------|
| Fondo di riserva | €15.000,00 | €15.000,00 |
| Fondo crediti dubbia esigibilità | €15.000 | €15.000,00 |
| Fondo rinnovi contrattuali | €5.000,00 | €0,00 |
| Fondo pluriennale vincolato | €0,00 | €31.706,55, |
| TOTALE | €35.000,00 | €61.706,55 |

LA SPESA IN CONTO CAPITALE

Il valore complessivo della spesa in conto capitale (titolo 2) stanziata nell'esercizio 2018 ammonta a €10.000,00. Nel corso del 2018, ATO-R non ha sostenuto spese per investimenti.

4 L'ANALISI DELLA GESTIONE ECONOMICO-PATRIMONIALE 2018

In questa sede vengono espone, ad integrazione di tale analisi, alcune considerazioni sui risultati della gestione sotto il profilo economico-patrimoniale, attraverso l'esame degli altri due documenti che compongono il rendiconto: il Conto economico e lo Stato patrimoniale.

La valutazione dei risultati economici, mediante l'analisi dei costi e dei proventi di competenza dell'esercizio, consente di verificare il permanere degli equilibri tra le risorse acquisite nel periodo di riferimento (proventi e ricavi) ed i fattori produttivi consumati (costi e oneri) per il raggiungimento degli obiettivi indicati nei documenti di programmazione.

L'analisi della struttura patrimoniale è invece diretta a valutare l'adeguatezza, in termini quantitativi e qualitativi, del patrimonio dell'ente in funzione dell'attività svolta - e quindi delle forme di impiego del patrimonio stesso - anche alla luce delle modifiche intervenute per effetto della gestione.

Il risultato economico dell'esercizio è portato in aumento (se positivo) o in diminuzione (se negativo) del patrimonio netto. Pertanto, un risultato economico positivo consente di salvaguardare, nel tempo, l'integrità del patrimonio.

4.1 IL CONTO ECONOMICO

La gestione 2018 si è chiusa con un risultato economico positivo per €287.188,26. I valori iscritti nel Conto economico possono essere così sintetizzati:

| | | |
|--|--|--------------------|
| A) | Componenti positivi della gestione | €669.928,18 |
| B) | Componenti negativi della gestione | €364.073,23 |
| RISULTATO DELLA GESTIONE (A-B) | | €305.854,95 |
| C) | Proventi e oneri finanziari | €7,56 |
| D) | Rettifiche di valore di attività finanziarie | €0,00 |
| E) | Proventi e oneri straordinari | -€1.735,46 |
| RISULTATO PRIMA DELLE IMPOSTE (A-B+C+D+E) | | €304.127,05 |
| IMPOSTE | | €16.938,79 |
| RISULTATO DELL'ESERCIZIO | | €287.188,26 |

Il risultato dell'esercizio può essere analizzato scomponendo la gestione complessiva dell'ente in cinque aree, al fine di evidenziare:

- *il risultato della gestione*, determinato per differenza tra le risorse acquisite attraverso i proventi (accertamenti in entrata), quasi esclusivamente, dei contributi versati dalle società di gestione degli impianti dell'ambito e dai Consorzi di bacino, da un lato, e gli oneri ed i costi sostenuti per il funzionamento della struttura amministrativa, dall'altro. La gestione operativa si è chiusa con un risultato positivo di €305.854,95. ATO-R ha solo entrate di natura extratributaria che, ai fini del conto economico armonizzato, vengono conteggiate fra le componenti positive della gestione come proventi da servizi pubblici (ad eccezione, degli interessi attivi pari a €7,56, conteggiati come proventi finanziari. Di seguito, invece, si riporta il dettaglio delle componenti negative della gestione (impegni di spesa di parte corrente), pari a €364.073,23:

| Componenti negative della gestione | Importo | % |
|---|---------------------|----------------|
| Acquisto di materie prime e/o beni di consumo | €3.106,08 | 0,85% |
| Prestazioni di servizi | € 48.843,40 | 13,42% |
| Utilizzo beni di terzi | € 30.326,77 | 8,33% |
| Personale | € 251.488,06 | 69,08% |
| Ammortamenti di immobilizzazioni immateriali | € 3.952,80 | 1,09% |
| Ammortamenti di immobilizzazioni materiali | € 1.983,12 | 0,54% |
| Altri accantonamenti (FCDE) | € 15.000,00 | 4,12% |
| Oneri diversi di gestione | € 9.373,00 | 2,57% |
| TOTALE | € 364.073,23 | 100,00% |

La voce ammortamenti, che non trova riscontro nella contabilità finanziaria, ammonta a €5.935,92, di cui €3.952,80 per immobilizzazioni immateriali e €1.983,12 per i beni mobili.

Nel conto economico è stata contabilizzato il Fondo crediti di dubbia esigibilità (FCDE) accantonato nel risultato di amministrazione.

- *il risultato della gestione finanziaria*, dove sul fronte dei proventi sono affluiti gli interessi attivi (€7,56), da tesoreria unica;
- *Il risultato della gestione straordinaria*, determinato dai componenti di reddito non riconducibili alle voci precedenti, che chiude con un saldo negativo di €1.735,46, derivante per €540,12 da insussistenze del passivo, e per €2.275,58 derivante da sopravvenienze passive (arretrati contrattuali pagati ai dipendenti);
- *il risultato dell'esercizio* è pari a €287.188,26, al netto delle imposte (€16.938,79 per IRAP).

4.2 LO STATO PATRIMONIALE

Lo Stato patrimoniale pareggia con un valore finale di €4.195.756,89, quale somma delle voci sintetizzate nel seguente prospetto:

| ATTIVO | | PASSIVO | |
|-----------------------------|----------------------|--|----------------------|
| CREDITI fondo di dotazione | €0,00 | Patrimonio netto | €4.174.150,43 |
| Immobilizzazioni, di cui: | €9.238,58 | Fondo rischi e oneri | |
| - Immateriali | €7.905,60 | | |
| - Materiali | €832,98 | | |
| - finanziarie | €500,00 | | |
| Crediti (al netto del FCDE) | €331.725,58 | Trattamento fine rapporto | |
| Attivo circolante | €3.854.792,73 | Debiti | €21.606,46 |
| | | Ratei, risconti e contributi agli investimenti | |
| TOTALE | €4.195.756,89 | TOTALE | €4.195.756,89 |

I criteri di valutazione del patrimonio discendono da quanto disposto dal principio contabile applicato concernente la contabilità economico-patrimoniale degli enti in contabilità finanziaria, allegato dal D. Lgs. 118/2011, nonché dal Testo unico degli enti locali.

I valori che compaiono nell'attivo dello stato patrimoniale sono stati determinati come segue.

Immobilizzazioni immateriali

- (BI6 e BI9): alla consistenza iniziale è stato sottratto il fondo ammortamento; non sono stati effettuati ulteriori acquisti;

Immobilizzazioni materiali

- (BIII2): alla consistenza iniziale, sulla base delle risultanze inventariali, è stato sottratto il fondo ammortamento per ciascuna tipologia di beni.; non sono stati effettuati ulteriori.
- Si precisa che la consistenza finale dei beni mobili è ricavata dall'inventario dei beni mobili.

Immobilizzazioni finanziarie

- Sotto la voce "Partecipazioni" è valorizzata la partecipazione dell'Ente nella Fondazione Fenoglio per €500,00.

Crediti

- Nella voce Crediti sono compresi i residui attivi derivanti dal conto del bilancio al 31/12/2018, al netto del FCDE per un importo di €84.300,00 (somma del Fondo crediti dubbia esigibilità al 31/12/2015, al 31/12/2016 e al 31/12/2018; si ricorda per il 2017, l'ente non ha proceduto ad accantonare la relativa quota).

Disponibilità liquide

- Nelle disponibilità liquide sono rilevati il fondo di cassa per €3.854.792,73.

Per quanto riguarda i valori rilevati nella parte passiva, si rileva quanto segue.

Patrimonio netto

- Il fondo di dotazione, pur non comparando esplicitamente nel conto del patrimonio previgente, costituiva una quota del patrimonio netto. Le variazioni intervenute nella consistenza del patrimonio netto per effetto della gestione dell'esercizio 2018 sono state valorizzate nella voce "Risultato economico dell'esercizio", pari a €287.188,26.

Debiti

- La voce debiti, per un totale di €21.606,46, comprende debiti v/fornitori, per costi di competenza degli esercizi dal 2015 al 2018 non pagati alla data del 31/12/2018, in attesa di ricevere la relativa fattura.

**ELENCO DELLE SPESE DI RAPPRESENTANZA SOSTENUTE DAGLI ORGANI DI GOVERNO
DELL'ENTE NELL'ANNO 2018
(articolo 16, com na 26, del decreto legge 13 agosto 2011, n. 138)**

| Descrizione dell'oggetto della spesa | Occasione in cui la spesa è stata sostenuta | Importo della spesa (euro) |
|--------------------------------------|---|----------------------------|
| | | |
| | | |
| | | |
| | | |
| | | |
| | | |
| | | |
| Totale delle spese sostenute | | 0,00 |


DATA, 19/03/2019

Il Segretario dell'Ente
Dott. Gerardo Luigi RUSSO



Il Responsabile del Servizio
Finanziario
Dott. Gerardo Luigi RUSSO

Il Revisore Dei Conti
Dott. Davide Di Russo



CONTO DEL BILANCIO - GESTIONE DELLE ENTRATE 2018

| TITOLO, TIPOLOGIA | DENOMINAZIONE | RESIDUI ATTIVI AL 1/1/2018 (RS) | RISCOSSIONI IN C/RESIDUI (RR) | RIACCERTAMENTI RESIDUI (R) | MAGGIORI O MINORI COMPETENZA=A-CP | RESIDUI ATTIVI DA ESERCIZI PRECEDENTI (EP = RS-RR+R) |
|--|---|--|----------------------------------|--|-----------------------------------|--|
| | | PREVISIONI DEFINITIVE DI COMPETENZA (CP) | RISCOSSIONI IN C/COMPETENZA (RC) | ACCERTAMENTI (A) | | RESIDUI ATTIVI DA (EC=A-RC) |
| | | PREVISIONI DEFINITIVE DI CASSA (CS) | TR=RR+RC | MAGGIORI O MINORI ENTRATE DI CASSA=TR-CS | | TOTALE RESIDUI ATTIVI DA RIPORTARE (TR=EP+EC) |
| | Fondo pluriennale vincolato per spese correnti | CP 33.689,29 | | | | |
| | Fondo pluriennale vincolato per spese in conto capitale | CP 0,00 | | | | |
| | Utilizzo avanzo di Amministrazione | CP 24.568,90 | | | | |
| TITOLO 1: Entrate correnti di natura tributaria, contributiva e perequativa | | | | | | |
| 10101 | Tipologia 101: Imposte tasse e proventi assimilati | RS 0,00 CP 0,00 CS 0,00 | RR 0,00 RC 0,00 TR 0,00 | R 0,00 A 0,00 CS 0,00 | CP 0,00 | EP 0,00 EC 0,00 TR 0,00 |
| 10104 | Tipologia 104: Compartecipazioni di tributi | RS 0,00 CP 0,00 CS 0,00 | RR 0,00 RC 0,00 TR 0,00 | R 0,00 A 0,00 CS 0,00 | CP 0,00 | EP 0,00 EC 0,00 TR 0,00 |
| 10301 | Tipologia 301: Fondi perequativi da Amministrazioni Centrali | RS 0,00 CP 0,00 CS 0,00 | RR 0,00 RC 0,00 TR 0,00 | R 0,00 A 0,00 CS 0,00 | CP 0,00 | EP 0,00 EC 0,00 TR 0,00 |
| 10302 | Tipologia 302: Fondi perequativi dalla Regione o Provincia autonoma | RS 0,00 CP 0,00 CS 0,00 | RR 0,00 RC 0,00 TR 0,00 | R 0,00 A 0,00 CS 0,00 | CP 0,00 | EP 0,00 EC 0,00 TR 0,00 |

CONTO DEL BILANCIO - GESTIONE DELLE ENTRATE 2018

| TITOLO, TIPOLOGIA | DENOMINAZIONE | RESIDUI ATTIVI AL 1/1/2018 (RS) | RISCOSSIONI IN C/RESIDUI (RR) | RIACCERTAMENTI RESIDUI (R) | MAGGIORI O MINORI COMPETENZA=A-CP | RESIDUI ATTIVI DA ESERCIZI PRECEDENTI (EP = RS-RR+R) |
|--|--|--|----------------------------------|--|-----------------------------------|--|
| | | PREVISIONI DEFINITIVE DI COMPETENZA (CP) | RISCOSSIONI IN C/COMPETENZA (RC) | ACCERTAMENTI (A) | MAGGIORI O MINORI COMPETENZA=A-CP | RESIDUI ATTIVI DA ESERCIZI PRECEDENTI (EP = RS-RR+R) |
| | | PREVISIONI DEFINITIVE DI CASSA (CS) | TOTALE RISCOSSIONI (TR=RR+RC) | MAGGIORI O MINORI ENTRATE DI CASSA=TR-CS | TOTALE RISCOSSIONI (TR=RR+RC) | TOTALE RESIDUI ATTIVI DA RIPORTARE (TR=EP+EC) |
| TITOLO 1: Entrate correnti di natura tributaria, contributiva e perequativa | | | | | | |
| 10000 | Totale TITOLO 1 | RS | RR | R | CP | EP |
| | | 0,00 | 0,00 | 0,00 | 0,00 | 0,00 |
| | | CP | RC | A | CP | EC |
| | | 0,00 | 0,00 | 0,00 | 0,00 | 0,00 |
| | | CS | TR | CS | TR | TR |
| | | 0,00 | 0,00 | 0,00 | 0,00 | 0,00 |
| TITOLO 2: Trasferimenti correnti | | | | | | |
| 20101 | Tipologia 101: Trasferimenti correnti da Amministrazioni pubbliche | RS | RR | R | CP | EP |
| | | 0,00 | 0,00 | 0,00 | 0,00 | 0,00 |
| | | CF | RC | A | CF | EC |
| | | 0,00 | 0,00 | 0,00 | 0,00 | 0,00 |
| | | CS | TR | CS | TR | TR |
| | | 0,00 | 0,00 | 0,00 | 0,00 | 0,00 |
| 20102 | Tipologia 102: Trasferimenti correnti da Famiglie | RS | RR | R | CP | EP |
| | | 0,00 | 0,00 | 0,00 | 0,00 | 0,00 |
| | | CP | RC | A | CP | EC |
| | | 0,00 | 0,00 | 0,00 | 0,00 | 0,00 |
| | | CS | TR | CS | TR | TR |
| | | 0,00 | 0,00 | 0,00 | 0,00 | 0,00 |
| 20103 | Tipologia 103: Trasferimenti correnti da Imprese | RS | RR | R | CP | EP |
| | | 0,00 | 0,00 | 0,00 | 0,00 | 0,00 |
| | | CP | RC | A | CP | EC |
| | | 0,00 | 0,00 | 0,00 | 0,00 | 0,00 |
| | | CS | TR | CS | TR | TR |
| | | 0,00 | 0,00 | 0,00 | 0,00 | 0,00 |
| 20104 | Tipologia 104: Trasferimenti correnti da Istituzioni Sociali Private | RS | RR | R | CP | EP |
| | | 0,00 | 0,00 | 0,00 | 0,00 | 0,00 |
| | | CP | RC | A | CP | EC |
| | | 0,00 | 0,00 | 0,00 | 0,00 | 0,00 |
| | | CS | TR | CS | TR | TR |
| | | 0,00 | 0,00 | 0,00 | 0,00 | 0,00 |

CONTO DEL BILANCIO - GESTIONE DELLE ENTRATE 2018

| TITOLO, TIPOLOGIA | DENOMINAZIONE | RESIDUI ATTIVI AL 1/1/2018 (RS) | RISCOSSIONI IN C/RESIDUI (RR) | RIACCERTAMENTI RESIDUI (R) | RESIDUI ATTIVI DA ESERCIZI PRECEDENTI (EP = RS -RR+R) |
|--|--|---|--|--|---|
| | | PREVISIONI DEFINITIVE DI COMPETENZA (CP) | RESIDUI ATTIVI IN C/COMPETENZA (RC) | ACCERTAMENTI (A) | MAGGIORI O MINORI COMPETENZA=A-CP |
| | | PREVISIONI DEFINITIVE DI CASSA (CS) | TOTALE RISCOSSIONI (TR=RR+RC) | MAGGIORO MINORI ENTRATE DI CASSA=TR-CS | TOTALE RESIDUI ATTIVI DA RIPORTARE (TR=EP+EC) |
| TITOLO 2: Trasferimenti correnti | | | | | |
| 20105 | Tipologia 105: Trasferimenti correnti dall'Unione Europea e dal Resto del Mondo | RS 0,00 CP 0,00 CS 0,00 | RR 0,00 RC 0,00 TR 0,00 | R 0,00 A 0,00 CS 0,00 | EP 0,00 EC 0,00 TR 0,00 |
| 20000 | Totale TITOLO 2 Trasferimenti correnti | RS 0,00 CP 0,00 CS 0,00 | RR 0,00 RC 0,00 TR 0,00 | R 0,00 A 0,00 CS 0,00 | EP 0,00 EC 0,00 TR 0,00 |
| TITOLO 3: Entrate extratributarie | | | | | |
| 30100 | Tipologia 100: Vendita di beni e servizi e proventi derivanti dalla gestione dei beni | RS 0,00 CP 0,00 CS 0,00 | RR 0,00 RC 0,00 TR 0,00 | R 0,00 A 0,00 CS 0,00 | EP 0,00 EC 0,00 TR 0,00 |
| 30200 | Tipologia 200: Proventi derivanti dall'attività di controllo e repressione delle irregolarità e degli illeciti | RS 0,00 CP 0,00 CS 0,00 | RR 0,00 RC 0,00 TR 0,00 | R 0,00 A 0,00 CS 0,00 | EP 0,00 EC 0,00 TR 0,00 |
| 30300 | Tipologia 300: Interessi attivi | RS 6,68 CP 10,00 CS 16,68 | RR 6,68 RC 0,00 TR 6,68 | R 0,00 A 7,56 CS -10,00 | EP 0,00 EC 7,56 TR -2,44 |
| | | | | | EP 0,00 EC 7,56 TR 7,56 |

CONTO DEL BILANCIO - GESTIONE DELLE ENTRATE 2018

| TITOLO, TIPOLOGIA | DENOMINAZIONE | RESIDUI ATTIVI AL 1/1/2018 (RS) | RISCOSSIONI IN C/RESIDUI (RR) | RIACCERTAMENTI RESIDUI (R) | RESIDUI ATTIVI DA ESERCIZI PRECEDENTI (EP = RS -RR+R) |
|--|---|--|----------------------------------|--|---|
| | | PREVISIONI DEFINITIVE DI COMPETENZA (CP) | RISCOSSIONI IN C/COMPETENZA (RC) | ACCERTAMENTI (A) | RESIDUI ATTIVI DA COMPETENZA (EC = A -RC) |
| | | PREVISIONI DEFINITIVE DI CASSA (CS) | TOTALE RISCOSSIONI (TR=RR+RC) | MAGGIORI O MINORI ENTRATE DI CASSA=TR-CS | TOTALE RESIDUI ATTIVI DA RIPORTARE (TR=EP+EC) |
| TITOLO 3: Entrate extratributarie | | | | | |
| 30400 | Tipologia 400: Altre entrate da redditi da capitale | RS | 452.568,75 | R | EP |
| | | CP | 579.882,46 | A | EC |
| | | CS | 1.032.451,21 | CS | TR |
| 30500 | Tipologia 500: Rimborsi e altre entrate correnti | RS | 0,00 | R | FP |
| | | CP | 100,00 | A | EC |
| | | CS | 100,00 | CS | TR |
| 30000 Totale TITOLO 3 Entrate extratributarie | | | | | |
| 30000 | Entrate in conto capitale | RS | 452.575,43 | R | FP |
| | | CP | 579.882,46 | A | EC |
| | | CS | 1.032.457,89 | CS | TR |
| TITOLO 4: Entrate in conto capitale | | | | | |
| 40100 | Tipologia 100: Tributi in conto capitale | RS | 0,00 | R | EP |
| | | CP | 0,00 | A | EC |
| | | CS | 0,00 | CS | TR |
| 40200 | Tipologia 200: Contributi agli investimenti | RS | 0,00 | R | EP |
| | | CP | 0,00 | A | EC |
| | | CS | 0,00 | CS | TR |

CONTO DEL BILANCIO - GESTIONE DELLE ENTRATE 2018

| TITOLO, TIPOLOGIA | DENOMINAZIONE | RESIDUI ATTIVI AL 1/1/2018 (RS) | RISCOSSIONI IN C/RESIDUI (RR) | RIACCERTAMENTI RESIDUI (R) | MAGGIORI O MINORI COMPETENZA=A-CP | RESIDUI ATTIVI DA ESERCIZI PRECEDENTI (EP = RS -RR+R) |
|---|---|---|--|--|--------------------------------------|---|
| | | PREVISIONI DEFINITIVE DI COMPETENZA (CP) | RISCOSSIONI IN C/COMPETENZA (RC) | ACCERTAMENTI (A) | | RESIDUI ATTIVI DA ESERCIZI PRECEDENTI (EP = RS -RR+R) |
| | | PREVISIONI DEFINITIVE DI CASSA (CS) | (TR=RR+RC) | MAGGIORI O MINORI ENTRATE DI CASSA=TR-CS | | TOTALE RESIDUI ATTIVI DA RIPORTARE (TR=EP+EC) |
| TITOLO 4: Entrate in conto capitale | | | | | | |
| 40300 | Tipologia 300: Altri trasferimenti in conto capitale | RS 0,00 CP 0,00 CS 0,00 | RR 0,00 RC 0,00 TR 0,00 | R 0,00 A 0,00 CS 0,00 | CP 0,00 | EP 0,00 EC 0,00 TR 0,00 |
| 40400 | Tipologia 400: Entrate da alienazione di beni materiali e immateriali | RS 439,60 CP 0,00 CS 439,60 | RR 439,60 RC 0,00 TR 439,60 | R 0,00 A 0,00 CS 0,00 | CP 0,00 | EP 0,00 EC 0,00 TR 0,00 |
| 40500 | Tipologia 500: Altre entrate in conto capitale | RS 0,00 CP 0,00 CS 0,00 | RR 0,00 RC 0,00 TR 0,00 | R 0,00 A 0,00 CS 0,00 | CP 0,00 | EP 0,00 EC 0,00 TR 0,00 |
| 40000 | Totale TITOLO 4 Entrate in conto capitale | RS 439,60 CP 0,00 CS 439,60 | RR 439,60 RC 0,00 TR 439,60 | R 0,00 A 0,00 CS 0,00 | CP 0,00 | EP 0,00 EC 0,00 TR 0,00 |
| TITOLO 5: Entrate da riduzione di attività finanziarie | | | | | | |
| 50100 | Tipologia 100: Alienazione di attività finanziarie | RS 0,00 CP 0,00 CS 0,00 | RR 0,00 RC 0,00 TR 0,00 | R 0,00 A 0,00 CS 0,00 | CP 0,00 | EP 0,00 EC 0,00 TR 0,00 |

CONTO DEL BILANCIO - GESTIONE DELLE ENTRATE 2018

| TITOLO, TIPOLOGIA | DENOMINAZIONE | RESIDUI ATTIVI AL 1/1/2018 (RS) | RISCOSSIONI IN C/RESIDUI (RR) | RIACCERTAMENTI RESIDUI (R) | MAGGIORI O MINORI CUMULE LENZA=A-U | RESIDUI ATTIVI DA ESERCIZI PRECEDENTI (EP - RS -RR+R) |
|---|--|--|----------------------------------|--|---------------------------------------|---|
| | | PREVISIONI DEFINITIVE DI COMPETENZA (CP) | RISCOSSIONI IN C/COMPETENZA (RC) | ACCERTAMENTI (A) | | RESIDUI ATTIVI DA |
| | | PREVISIONI DEFINITIVE DI CASSA (CS) | TOTALE RISCOSSIONI (TR=RR+RC) | MAGGIORI O MINORI ENTRATE DI CASSA=TR-CS | | (EU=A-KC) |
| TITOLO 5: Entrate da riduzione di attività finanziarie | | | | | | |
| 50200 | Tipologia 200: Riscossione crediti di breve termine | RS | RR | R | | EP |
| | | CP | RC | A | CP | EC |
| | | CS | TR | CS | | TR |
| 50300 | Tipologia 300: Riscossione crediti di medio-lungo termine | RS | RR | R | | EP |
| | | CP | RC | A | CP | EC |
| | | CS | TR | CS | | TR |
| 50400 | Tipologia 400: Altre entrate per riduzione di attività finanziarie | RS | RR | R | | EP |
| | | CP | RC | A | CP | EC |
| | | CS | TR | CS | | TR |
| 50000 Totale TITOLO 5 Entrate da riduzione di attività finanziarie | | RS | RR | R | | EP |
| | | CP | RC | A | CP | EC |
| | | CS | TR | CS | | TR |
| TITOLO 6: Accensione prestiti | | | | | | |
| 60100 | Tipologia 100: Emissione di titoli obbligazionari | RS | RR | R | | EP |
| | | CP | RC | A | CP | EC |
| | | CS | TR | CS | | TR |

CONTO DEL BILANCIO - GESTIONE DELLE ENTRATE 2018

| TITOLO, TIPOLOGIA | DENOMINAZIONE | RESIDUI ATTIVI AL 1/1/2018 (RS) | RISCOSSIONI IN C/RESIDUI (RR) | RIACCERTAMENTI RESIDUI (R) | MAGGIORI O MINORI COMPETENZA=A-CP | RESIDUI ATTIVI DA ESERCIZI PRECEDENTI (EP = RS -RR+R) |
|---|---|--|----------------------------------|--|-----------------------------------|---|
| | | PREVISIONI DEFINITIVE DI COMPETENZA (CP) | RISCOSSIONI IN C/COMPETENZA (RC) | ACCERTAMENTI (A) | | RESIDUI ATTIVI DA ESERCIZI PRECEDENTI (EP = RS -RR+R) |
| | | PREVISIONI DEFINITIVE DI CASSA (CS) | (TR=RR+RC) | MAGGIORI O MINORI ENTRATE DI CASSA=TR-CS | | TOTALE RESIDUI ATTIVI DA RIPORTARE (TR=EP+EC) |
| TITOLO 6: Accensione prestiti | | | | | | |
| 60200 | Tipologia 200: Accensione Prestiti a breve termine | RS 0,00 CP 0,00 CS 0,00 | RR 0,00 RC 0,00 TR 0,00 | R 0,00 A 0,00 CS 0,00 | CP 0,00 | EP 0,00 EC 0,00 TR 0,00 |
| 60300 | Tipologia 300: Accensione Mutui e altri finanziamenti a medio lungo termine | RS 0,00 CP 0,00 CS 0,00 | RR 0,00 RC 0,00 TR 0,00 | R 0,00 A 0,00 CS 0,00 | CP 0,00 | EP 0,00 EC 0,00 TR 0,00 |
| 60400 | Tipologia 400: Altre forme di indebitamento | RS 0,00 CP 0,00 CS 0,00 | RR 0,00 RC 0,00 TR 0,00 | R 0,00 A 0,00 CS 0,00 | CP 0,00 | EP 0,00 EC 0,00 TR 0,00 |
| 60000 Totale TITOLO 6 | Accensione prestiti | RS 0,00 CP 0,00 CS 0,00 | RR 0,00 RC 0,00 TR 0,00 | R 0,00 A 0,00 CS 0,00 | CP 0,00 | EP 0,00 EC 0,00 TR 0,00 |
| TITOLO 7: Anticipazioni da istituto tesoriere/cassiere | | | | | | |
| 70100 | Tipologia 100: Anticipazioni da istituto tesoriere/cassiere | RS 0,00 CP 0,00 CS 0,00 | RR 0,00 RC 0,00 TR 0,00 | R 0,00 A 0,00 CS 0,00 | CP 0,00 | EP 0,00 EC 0,00 TR 0,00 |

CONTO DEL BILANCIO - GESTIONE DELLE ENTRATE 2018

| TITOLO, TIPOLOGIA | DENOMINAZIONE | RESIDUI ATTIVI AL 1/1/2018 (RS) | RISCOSSIONI IN C/RESIDUI (RR) | RIACCERTAMENTI RESIDUI (R) | RESIDUI ATTIVI DA ESERCIZI PRECEDENTI (EP = RS -RR+R) |
|---|---|--|----------------------------------|--|---|
| | | PREVISIONI DEFINITIVE DI COMPETENZA (CP) | RISCOSSIONI IN C/COMPETENZA (RC) | ACCERTAMENTI (A) | RESIDUI ATTIVI DA ESERCIZI PRECEDENTI (EP = RS -RR+R) |
| | | PREVISIONI DEFINITIVE DI CASSA (CS) | TOTALE RISCOSSIONI (TR=RR+RC) | MAGGIORI O MINORI ENTRATE DI CASSA=TR-CS | TOTALE RESIDUI ATTIVI DA RIPORTARE (TR=EP+EC) |
| TITOLO 7: Anticipazioni da istituto tesoriere/cassiere | | | | | |
| 70000 Totale TITOLO 7 | Anticipazioni da istituto tesoriere/cassiere | RS 0,00 | RR 0,00 | R 0,00 | EP 0,00 |
| | | CP 0,00 | RC 0,00 | A 0,00 | EC 0,00 |
| | | CS 0,00 | TR 0,00 | CS 0,00 | TR 0,00 |
| TITOLO 9: Entrate per conto di terzi e partite di giro | | | | | |
| 90100 | Tipologia 100: Entrate per partite di giro | RS 0,00 | RR 0,00 | R 0,00 | EP 0,00 |
| | | CP 112.000,00 | RC 76.337,61 | A 76.337,61 | EC 0,00 |
| | | CS 112.000,00 | TR 76.337,61 | CS - 35.662,39 | TR 0,00 |
| 90200 | Tipologia 200: Entrate per conto terzi | RS 0,00 | RR 0,00 | R 0,00 | EP 0,00 |
| | | CP 0,00 | RC 0,00 | A 0,00 | EC 0,00 |
| | | CS 0,00 | TR 0,00 | CS 0,00 | TR 0,00 |
| 90000 Totale TITOLO 9 | Entrate per conto di terzi e partite di giro | RS 0,00 | RR 0,00 | R 0,00 | EP 0,00 |
| | | CP 112.000,00 | RC 76.337,61 | A 76.337,61 | EC 0,00 |
| | | CS 112.000,00 | TR 76.337,61 | CS - 35.662,39 | TR 0,00 |

CONTO DEL BILANCIO - GESTIONE DELLE ENTRATE 2018

| TITOLO, TIPOLOGIA | RESIDUI ATTIVI AL 1/1/2018 (RS) | | RISCOSSIONI IN C/RESIDUI (RR) | | RIACCERTAMENTI RESIDUI (R) | | RESIDUI ATTIVI DA ESERCIZI PRECEDENTI (EP = RS -RR+R) | |
|--------------------------------------|--|--------------|--|--------------|--|--------------|---|------------|
| | PREVISIONI DEFINITIVE DI COMPETENZA (CP) | | RISCOSSIONI IN C/COMPETENZA (RC) | | ACCERTAMENTI (A) | | RESIDUI ATTIVI DA (EC=A-RC) | |
| | PREVISIONI DEFINITIVE DI CASSA (CS) | | RISCOSSIONI IN C/COMPETENZA (TR=RR+RC) | | MAGGIORI O MINORI ENTRATE DI CASSA=TR-CS | | TOTALE RESIDUI ATTIVI DA RIPORTARE (TR=EP+EC) | |
| | RS | 778.987,33 | RR | 453.015,03 | R | 0,00 | EP | 325.972,30 |
| | CP | 741.621,38 | RC | 656.220,07 | A | 746.273,35 | EC | 90.053,28 |
| | CS | 1.399.140,31 | TR | 1.109.235,10 | CS | - 289.905,21 | TR | 416.025,58 |
| TOTALE TITOLI | | | | | | | | |
| | RS | 778.987,33 | RR | 453.015,03 | R | 0,00 | EP | 325.972,30 |
| | CP | 799.879,57 | RC | 656.220,07 | A | 746.273,35 | EC | 90.053,28 |
| | CS | 1.399.140,31 | TR | 1.109.235,10 | CS | - 289.905,21 | TR | 416.025,58 |
| TOTALE GENERALE DELLE ENTRATE | | | | | | | | |
| | | | | | | | CP | 4.651,97 |
| | | | | | | | COMPETENZA=A-CP | |

CONTO DEL BILANCIO - RIEPILOGO GENERALE DELLE ENTRATE 2018

| TITOLO | DENOMINAZIONE | RESIDUI ATTIVI AL 1/1/2018 (RS) | RISCOSSIONI IN C/RESIDUI (RR) | RIACCERTAMENTI RESIDUI (R) | MAGGIORI O MINORI COMPETENZA=A-CP | RESIDUI ATTIVI DA ESERCIZI PRECEDENTI (EP = RS -RR+R) |
|----------|--|---|-------------------------------------|--|--|---|
| | | PREVISIONI DEFINITIVE DI COMPETENZA (CP) | RISCOSSIONI IN C/COMPETENZA (RC) | ACCERTAMENTI (A) | COMPETENZA=A-CP | RESIDUI ATTIVI DA COMPETENZA (EC=A-RC) |
| | | PREVISIONI DEFINITIVE DI CASSA (CS) | TR=RR-RC | MAGGIORI O MINORI ENTRATE DI CASSA=TR-CS | TOTALE RESIDUI ATTIVI DA RIPORTARE (TR=EP+EC) | |
| | Fondo pluriennale vincolato per spese correnti | CP 33.689,29 | RR 0,00 | R 0,00 | | EP 0,00 |
| | Fondo pluriennale vincolato per spese in conto capitale | CP 0,00 | RC 0,00 | A 0,00 | CP 0,00 | EC 0,00 |
| | Utilizzo avanzo di Amministrazione | CP 24.568,90 | TR 0,00 | CS 0,00 | | TR 0,00 |
| TITOLO 1 | <i>Entrate correnti di natura tributaria, contributiva e perequativa</i> | RS 0,00 | RR 0,00 | R 0,00 | | EP 0,00 |
| TITOLO 2 | <i>Trasferimenti correnti</i> | CP 0,00 | RC 0,00 | A 0,00 | CP 0,00 | EC 0,00 |
| | | CS 0,00 | TR 0,00 | CS 0,00 | | TR 0,00 |
| TITOLO 3 | <i>Entrate extratributarie</i> | RS 778.547,73 | RR 452.575,43 | R 0,00 | | EP 325.972,30 |
| | | CP 629.621,38 | RC 579.882,46 | A 669.935,74 | CP 40.314,36 | EC 90.053,28 |
| | | CS 1.286.700,71 | TR 1.032.457,89 | CS -254.242,82 | | TR 416.025,58 |
| TITOLO 4 | <i>Entrate in conto capitale</i> | RS 439,60 | RR 439,60 | R 0,00 | | EP 0,00 |
| | | CP 0,00 | RC 0,00 | A 0,00 | CP 0,00 | EC 0,00 |
| | | CS 439,60 | TR 439,60 | CS 0,00 | | TR 0,00 |
| TITOLO 5 | <i>Entrate da riduzione di attività finanziarie</i> | RS 0,00 | RR 0,00 | R 0,00 | | EP 0,00 |
| | | CP 0,00 | RC 0,00 | A 0,00 | CP 0,00 | EC 0,00 |
| | | CS 0,00 | TR 0,00 | CS 0,00 | | TR 0,00 |

CONTO DEL BILANCIO - RIEPILOGO GENERALE DELLE ENTRATE 2018

| TITOLO | DENOMINAZIONE | RESIDUI ATTIVI AL 1/1/2018 (RS) | | RISCOSSIONI IN C/RESIDUI (RR) | | RIACCERTAMENTI RESIDUI (R) | | MAGGIORI O MINORI COMPETENZA=A-CP | | RESIDUI ATTIVI DA ESERCIZI PRECEDENTI (EP = RS -RR+R) | |
|--------------------------------------|---|--|--------------|--|--------------|--|--------------|-----------------------------------|-------------|---|------------|
| | | PREVISIONI DEFINITIVE DI COMPETENZA (CP) | | RISCOSSIONI IN C/COMPETENZA (RC) | | ACCERTAMENTI (A) | | COMPETENZA=A-CP | | RESIDUI ATTIVI DA COMPETENZA (EC=A-RC) | |
| | | PREVISIONI DEFINITIVE DI CASSA (CS) | | RISCOSSIONI IN C/COMPETENZA (TR=RR+RC) | | MAGGIORI O MINORI ENTRATE DI CASSA=TR-CS | | | | TOTALE RESIDUI ATTIVI DA RIPORTARE (TR=EP+EC) | |
| TITOLO 6 | <i>Accensione prestiti</i> | RS | 0,00 | RR | 0,00 | R | 0,00 | | | EP | 0,00 |
| | | CP | 0,00 | RC | 0,00 | A | 0,00 | CP | 0,00 | EC | 0,00 |
| | | CS | 0,00 | TR | 0,00 | CS | 0,00 | | | TR | 0,00 |
| TITOLO 7 | <i>Anticipazioni da Istituto tesoriere/cassiere</i> | RS | 0,00 | RR | 0,00 | R | 0,00 | | | EP | 0,00 |
| | | CP | 0,00 | RC | 0,00 | A | 0,00 | CP | 0,00 | EC | 0,00 |
| | | CS | 0,00 | TR | 0,00 | CS | 0,00 | | | TR | 0,00 |
| TITOLO 9 | <i>Entrate per conto di terzi e partite di giro</i> | RS | 0,00 | RR | 0,00 | R | 0,00 | | | EP | 0,00 |
| | | CP | 112.000,00 | RC | 76.337,61 | A | 76.337,61 | CP | - 35.662,39 | EC | 0,00 |
| | | CS | 112.000,00 | TR | 76.337,61 | CS | - 35.662,39 | | | TR | 0,00 |
| TOTALE TITOLI | | RS | 778.987,33 | RR | 453.015,03 | R | 0,00 | | | EP | 325.972,30 |
| | | CP | 741.621,38 | RC | 656.220,07 | A | 746.273,35 | CP | 4.651,97 | EC | 90.053,28 |
| | | CS | 1.399.140,31 | TR | 1.109.235,10 | CS | - 289.905,21 | | | TR | 416.025,58 |
| TOTALE GENERALE DELLE ENTRATE | | RS | 778.987,33 | RR | 453.015,03 | R | 0,00 | | | EP | 325.972,30 |
| | | CP | 799.879,57 | RC | 656.220,07 | A | 746.273,35 | CP | 4.651,97 | EC | 90.053,28 |
| | | CS | 1.399.140,31 | TR | 1.109.235,10 | CS | - 289.905,21 | | | TR | 416.025,58 |

CONTO DEL BILANCIO - GESTIONE DELLE SPESE 2018

| MISSIONE, PROGRAMMA, TITOLO | DENOMINAZIONE | RESIDUI PASSIVI AL 1/1/2018 (RS) | PAGAMENTI IN C/RESIDUI (PR) | | RIACCERTAMENTI RESIDUI (R) | ELIMINAZIONE PER PEREZIONE (P) | RESIDUI PASSIVI DA ESERCIZI PRECEDENTI (EP=RS-PR+R-P) | |
|-----------------------------------|--|---|-----------------------------------|--------------|--------------------------------------|---|---|----------|
| | | PREVISIONI DEFINITIVE DI COMPETENZA (CP) | PAGAMENTI IN C/COMPETENZA (PC) | | IMPEGNI (I) | ECONOMIE DI COMPETENZA (ECP= CP- I-FPV) | RESIDUI PASSIVI DA COMPETENZA (EC= I-PC) | |
| | | PREVISIONI DEFINITIVE DI CASSA (CS) | RISULTATO (TP=PR+PC) | | FONDO PLURIENNALE VINCOLATO (FPV) | | TOTALE RESIDUI PASSIVI DA RIPORTARE (TR=EP+EC) | |
| CP | 0,00 | | | | | | | |
| MISSIONE 01 | Servizi istituzionali, generali e di gestione | | | | | | | |
| 0101 | PROGRAMMA 01 | | | | | | | |
| | TITOLO 1 | | | | | | | |
| | Spese correnti | RS 4.392,01 | PR 4.392,01 | R 0,00 | P 0,00 | EP 0,00 | 0,00 | 0,00 |
| | | CP 9.100,00 | PC 4.415,81 | I 8.807,82 | ECP 292,18 | EC 4.392,01 | 4.392,01 | 4.392,01 |
| | | CS 13.492,01 | TP 8.907,82 | FPV 0,00 | | TR 4.392,01 | 4.392,01 | 4.392,01 |
| | TITOLO 2 | | | | | | | |
| | Spese in conto capitale | RS 0,00 | PR 0,00 | R 0,00 | P 0,00 | EP 0,00 | 0,00 | 0,00 |
| | | CP 0,00 | PC 0,00 | I 0,00 | ECP 0,00 | EC 0,00 | 0,00 | 0,00 |
| | | CS 0,00 | TP 0,00 | FPV 0,00 | | TR 0,00 | 0,00 | 0,00 |
| Totale PROGRAMMA 01 | Organi istituzionali | RS 4.392,01 | PR 4.392,01 | R 0,00 | P 0,00 | EP 0,00 | 0,00 | 0,00 |
| | | CP 9.100,00 | PC 4.415,81 | I 8.807,82 | ECP 292,18 | EC 4.392,01 | 4.392,01 | 4.392,01 |
| | | CS 13.492,01 | TP 8.907,82 | FPV 0,00 | | TR 4.392,01 | 4.392,01 | 4.392,01 |
| 0102 | PROGRAMMA 02 | | | | | | | |
| | Segreteria generale | | | | | | | |
| | TITOLO 1 | | | | | | | |
| | Spese correnti | RS 54.313,21 | PR 53.009,67 | R - 145,76 | P 0,00 | EP 1.157,78 | 1.157,78 | 1.157,78 |
| | | CP 139.546,45 | PC 36.763,99 | I 44.462,45 | ECP 89.374,40 | EC 7.698,46 | 7.698,46 | 7.698,46 |
| | | CS 188.150,06 | TP 89.773,66 | FPV 5.709,60 | | TR 8.856,24 | 8.856,24 | 8.856,24 |

CONTO DEL BILANCIO - GESTIONE DELLE SPESE 2018

| MISSIONE, PROGRAMMA, TITOLO | DENOMINAZIONE | RESIDUI PASSIVI AL 1/1/2018 (RS) | PAGAMENTI IN C/RESIDUI (PR) | | RIACCERTAMENTI RESIDUI (R) | ELIMINAZIONE PER PERENZIONE (P) | RESIDUI PASSIVI DA ESERCIZI PRECEDENTI (EP=RS-PR+R-P) |
|-----------------------------------|--|---|-----------------------------------|--------------|--------------------------------------|---|---|
| | | PREVISIONI DEFINITIVE DI COMPETENZA (CP) | PAGAMENTI IN C/COMPETENZA (PC) | | IMPEGNI (I) | ECONOMIE DI COMPETENZA (ECP=CP-I+FPV) | RESIDUI PASSIVI DA COMPETENZA (EC=I+PC) |
| | | PREVISIONI DEFINITIVE DI CASSA (CS) | TOTALI (TP=PR+PC) | | FONDO PLURIENNALE VINCOLATO (FPV) | | TOTALE RESIDUI PASSIVI DA RIPORTARE (TR=EP+EC) |
| MISSIONE 01 | Servizi istituzionali, generali e cfi gestione | | | | | | |
| 0102 | PROGRAMMA 02 | | | | | | |
| | Titolo 2 | | | | | | |
| | Spese in conto capitale | RS 0,00 | PR 0,00 | R 0,00 | P 0,00 | EP 0,00 | 0,00 |
| | | CP 0,00 | PC 0,00 | I 0,00 | ECP 0,00 | EC 0,00 | 0,00 |
| | | CS 0,00 | TP 0,00 | FPV 0,00 | | TR 0,00 | 0,00 |
| | Totale PROGRAMMA 02 | RS 54.313,21 | PR 53.009,67 | R - 145,76 | P 0,00 | EP 1.157,78 | 1.157,78 |
| | | CP 139.546,45 | PC 36.763,99 | I 44.462,45 | ECP 89.374,40 | EC 7.698,46 | 7.698,46 |
| | | CS 188.150,06 | TP 89.773,66 | FPV 5.709,60 | | TR 8.856,24 | 8.856,24 |
| 0103 | PROGRAMMA 03 | | | | | | |
| | Gestione economica, finanziaria, programmazione e provveditorato | | | | | | |
| | Titolo 1 | | | | | | |
| | Spese correnti | RS 0,00 | PR 0,00 | R 0,00 | P 0,00 | EP 0,00 | 0,00 |
| | | CP 89.200,00 | PC 45.250,30 | I 45.250,30 | ECP 43.949,70 | EC 0,00 | 0,00 |
| | | CS 89.200,00 | TP 45.250,30 | FPV 0,00 | | TR 0,00 | 0,00 |
| | Totale PROGRAMMA 03 | RS 0,00 | PR 0,00 | R 0,00 | P 0,00 | EP 0,00 | 0,00 |
| | | CP 12.000,00 | PC 0,00 | I 0,00 | ECP 12.000,00 | EC 0,00 | 0,00 |
| | | CS 12.000,00 | TP 0,00 | FPV 0,00 | | TR 0,00 | 0,00 |

CONTO DEL BILANCIO - GESTIONE DELLE SPESE 2018

| MISSIONE, PROGRAMMA, TITOLO | DENOMINAZIONE | RESIDUI PASSIVI AL 1/1/2018 (RS) | PAGAMENTI IN C/RESIDUI (PR) | | RIACCERTAMENTI RESIDUI (R) | | ELIMINAZIONE PER PERENZIONE (P) | | RESIDUI PASSIVI DA ESERCIZI PRECEDENTI (EP=RS-PR+R-P) | |
|-----------------------------------|---------------------|--|-----------------------------------|------------|--------------------------------------|-----------|---|-----------|---|------|
| | | PREVISIONI DEFINITIVE DI COMPETENZA (CP) | PAGAMENTI IN C/COMPETENZA (PC) | | IMPEGNI (I) | | ECONOMIE DI COMPETENZA (ECP=CP-I-FPV) | | RESIDUI PASSIVI DA COMPETENZA (EC=I-PC) | |
| | | PREVISIONI DEFINITIVE DI CASSA (CS) | RISORSE (TP=PR+PC) | | FONDO PLURIENNALE VINCOLATO (FPV) | | | | TOTALE RESIDUI PASSIVI DA RIPORTARE (TR=EP+EC) | |
| MISSIONE | 01 | Servizi istituzionali, generali e di gestione | | | | | | | | |
| 0103 | PROGRAMMA 03 | Gestione economica, finanziaria, programmazione e provveditorato | | | | | | | | |
| | TITOLO 3 | RS | PR | 0,00 | R | 0,00 | P | 0,00 | EP | 0,00 |
| | | CP | PC | 0,00 | I | 0,00 | ECP | 0,00 | EC | 0,00 |
| | | CS | TP | 0,00 | FPV | 0,00 | | | TR | 0,00 |
| Totale PROGRAMMA 03 | | RS | PR | 0,00 | R | 0,00 | P | 0,00 | EP | 0,00 |
| | | CP | PC | 101.200,00 | I | 45.250,30 | ECP | 55.949,70 | EC | 0,00 |
| | | CS | TP | 101.200,00 | FPV | 0,00 | | | TR | 0,00 |
| 0104 | PROGRAMMA 04 | Gestione delle entrate tributarie e servizi fiscali | | | | | | | | |
| | TITOLO 1 | RS | PR | 0,00 | R | 0,00 | P | 0,00 | EP | 0,00 |
| | | CP | PC | 0,00 | I | 0,00 | ECP | 0,00 | EC | 0,00 |
| | | CS | TP | 0,00 | FPV | 0,00 | | | TR | 0,00 |
| | TITOLO 2 | RS | PR | 0,00 | R | 0,00 | P | 0,00 | EP | 0,00 |
| | | CP | PC | 0,00 | I | 0,00 | ECP | 0,00 | EC | 0,00 |
| | | CS | TP | 0,00 | FPV | 0,00 | | | TR | 0,00 |

CONTO DEL BILANCIO - GESTIONE DELLE SPESE 2018

| MISSIONE, PROGRAMMA, TITOLO | DENOMINAZIONE | RESIDUI PASSIVI AL 1/1/2018 (RS) | PAGAMENTI IN C/RESIDUI (PR) | RIACCERTAMENTI RESIDUI (R) | ELIMINAZIONE PER PERENZIONE (P) | RESIDUI PASSIVI DA ESERCIZI PRECEDENTI (EP=RS-PR+R-P) |
|-----------------------------------|--|---|-----------------------------------|--------------------------------------|--|---|
| | | PREVISIONI DEFINITIVE DI COMPETENZA (CP) | PAGAMENTI IN C/COMPETENZA (PC) | IMPEGNI (I) | ECONOMIE DI COMPETENZA (ECP= CP- I-FPV) | RESIDUI PASSIVI DA COMPETENZA (EC= I-PC) |
| | | PREVISIONI DEFINITIVE DI CASSA (CS) | TOTALE PAGAMENTI (TP=PR+PC) | FONDO PLURIENNALE VINCOLATO (FPV) | TOTALE RESIDUI PASSIVI DA RIPORTARE (TR=EP+EC) | |
| MISSIONE 01 | Servizi istituzionali, generali e di gestione | | | | | |
| 0104 | PROGRAMMA 04 | | | | | |
| | Totale PROGRAMMA 04 | RS | PR | R | P | EP |
| | | CP | PC | I | ECP | EC |
| | | CS | TP | FPV | | TR |
| | | 0,00 | 0,00 | 0,00 | 0,00 | 0,00 |
| | | 0,00 | 0,00 | 0,00 | 0,00 | 0,00 |
| | | 0,00 | 0,00 | 0,00 | 0,00 | 0,00 |
| 0105 | PROGRAMMA 05 | | | | | |
| | Gestione dei beni demaniali e patrimoniali | | | | | |
| | Titolo 1 | | | | | |
| | Spese correnti | RS | PR | R | P | EP |
| | | CP | PC | I | ECP | EC |
| | | CS | TP | FPV | | TR |
| | | 0,00 | 0,00 | 0,00 | 0,00 | 0,00 |
| | | 0,00 | 0,00 | 0,00 | 0,00 | 0,00 |
| | | 0,00 | 0,00 | 0,00 | 0,00 | 0,00 |
| | Titolo 2 | RS | PR | R | P | EP |
| | Spese in conto capitale | CP | PC | I | ECP | EC |
| | | CS | TP | FPV | | TR |
| | | 0,00 | 0,00 | 0,00 | 0,00 | 0,00 |
| | | 0,00 | 0,00 | 0,00 | 0,00 | 0,00 |
| | | 0,00 | 0,00 | 0,00 | 0,00 | 0,00 |
| | Totale PROGRAMMA 05 | RS | PR | R | P | EP |
| | Gestione dei beni demaniali e patrimoniali | CP | PC | I | ECP | EC |
| | | CS | TP | FPV | | TR |
| | | 0,00 | 0,00 | 0,00 | 0,00 | 0,00 |
| | | 0,00 | 0,00 | 0,00 | 0,00 | 0,00 |
| | | 0,00 | 0,00 | 0,00 | 0,00 | 0,00 |
| 0106 | PROGRAMMA 06 | | | | | |
| | Ufficio tecnico | | | | | |
| | | RS | PR | R | P | EP |
| | | CP | PC | I | ECP | EC |
| | | CS | TP | FPV | | TR |
| | | 0,00 | 0,00 | 0,00 | 0,00 | 0,00 |
| | | 0,00 | 0,00 | 0,00 | 0,00 | 0,00 |
| | | 0,00 | 0,00 | 0,00 | 0,00 | 0,00 |

CONTO DEL BILANCIO - GESTIONE DELLE SPESE 2018

| MISSIONE, PROGRAMMA, TITOLO | DENOMINAZIONE | RESIDUI PASSIVI AL 1/1/2018 (RS) | PAGAMENTI IN C/RESIDUI (PR) | RIACCERTAMENTI RESIDUI (R) | ELIMINAZIONE PER PEREQUAZIONE (P) | RESIDUI PASSIVI DA ESERCIZI PRECEDENTI (EP=RS-PR+R-P) |
|-----------------------------------|---|---|-----------------------------------|--------------------------------------|--|---|
| | | PREVISIONI DEFINITIVE DI COMPETENZA (CP) | PAGAMENTI IN C/COMPETENZA (PC) | IMPEGNI (I) | ECONOMIE DI COMPETENZA (ECP= CP- I-FPV) | RESIDUI PASSIVI DA COMPETENZA (EC= I-PC) |
| | | PREVISIONI DEFINITIVE DI CASSA (CS) | TRASFUGHE (TP=PR+PC) | FONDO PLURIENNALE VINCOLATO (FPV) | TOTALE RESIDUI PASSIVI DA RIPORTARE (TR=EP+EC) | |
| MISSIONE 01 | Servizi istituzionali, generali e di gestione | | | | | |
| 0106 | PROGRAMMA 06 | | | | | |
| | Ufficio tecnico | | | | | |
| | Titolo 1 | | | | | |
| | Spese correnti | RS 0,00 | PR 0,00 | R 0,00 | P 0,00 | EP 0,00 |
| | | CP 0,00 | PC 0,00 | I 0,00 | ECP 0,00 | EC 0,00 |
| | | CS 0,00 | TP 0,00 | FPV 0,00 | | TR 0,00 |
| | Titolo 2 | | | | | |
| | Spese in conto capitale | RS 0,00 | PR 0,00 | R 0,00 | P 0,00 | EP 0,00 |
| | | CP 0,00 | PC 0,00 | I 0,00 | ECP 0,00 | EC 0,00 |
| | | CS 0,00 | TP 0,00 | FPV 0,00 | | TR 0,00 |
| | Totale PROGRAMMA 06 | RS 0,00 | PR 0,00 | R 0,00 | P 0,00 | EP 0,00 |
| | | CP 0,00 | PC 0,00 | I 0,00 | ECP 0,00 | EC 0,00 |
| | | CS 0,00 | TP 0,00 | FPV 0,00 | | TR 0,00 |
| 0107 | PROGRAMMA 07 | | | | | |
| | Elezioni e consultazioni popolari - Anagrafe e stato civile | | | | | |
| | Spese correnti | RS 0,00 | PR 0,00 | R 0,00 | P 0,00 | EP 0,00 |
| | | CP 0,00 | PC 0,00 | I 0,00 | ECP 0,00 | EC 0,00 |
| | | CS 0,00 | TP 0,00 | FPV 0,00 | | TR 0,00 |

CONTO DEL BILANCIO - GESTIONE DELLE SPESE 2018

| MISSIONE, PROGRAMMA, TITOLO | DENOMINAZIONE | RESIDUI PASSIVI AL 1/1/2018 (RS) | PAGAMENTI IN C/RESIDUI (PR) | RIACCERTAMENTI RESIDUI (R) | ELIMINAZIONE PER PERENZIONE (P) | RESIDUI PASSIVI DA ESERCIZI PRECEDENTI (EP=RS-PR-R-P) |
|-----------------------------------|--|---|-----------------------------------|--------------------------------------|--|---|
| | | PREVISIONI DEFINITIVE DI COMPETENZA (CP) | PAGAMENTI IN C/COMPETENZA (PC) | IMPEGNI (I) | ECONOMIE DI COMPETENZA (ECP= CP-I-FPV) | RESIDUI PASSIVI DA COMPETENZA (EC= I-PC) |
| | | PREVISIONI DEFINITIVE DI CASSA (CS) | TOTALE PAGAMENTI (TP=PR+PC) | FONDO PLURIENNALE VINCOLATO (FPV) | TOTALE RESIDUI PASSIVI DA RIPORTARE (TR=EP+EC) | |
| MISSIONE 01 | Servizi istituzionali, generali e di gestione | | | | | |
| 0107 | PROGRAMMA 07 Elezioni e consultazioni popolari - Anagrafe e stato civile | | | | | |
| | Titolo 2 | | | | | |
| | Spese in conto capitale | RS | PR | R | P | EP |
| | | 0,00 | 0,00 | 0,00 | 0,00 | 0,00 |
| | | CP | PC | I | ECP | EC |
| | | 0,00 | 0,00 | 0,00 | 0,00 | 0,00 |
| | | CS | TP | FPV | | TR |
| | | 0,00 | 0,00 | 0,00 | | 0,00 |
| Totale PROGRAMMA 07 | Elezioni e consultazioni popolari - Anagrafe e stato civile | RS | PR | R | P | EP |
| | | 0,00 | 0,00 | 0,00 | 0,00 | 0,00 |
| | | CP | PC | I | ECP | EC |
| | | 0,00 | 0,00 | 0,00 | 0,00 | 0,00 |
| | | CS | TP | FPV | | TR |
| | | 0,00 | 0,00 | 0,00 | | 0,00 |
| 0108 | PROGRAMMA 08 Statistica e sistemi informativi | | | | | |
| | Titolo 1 | | | | | |
| | Spese correnti | RS | PR | R | P | EP |
| | | 16.520,18 | 16.125,82 | - 394,36 | 0,00 | 0,00 |
| | | CP | PC | I | ECP | EC |
| | | 37.000,00 | 16.600,68 | 18.904,29 | 18.095,71 | 2.303,61 |
| | | CS | TP | FPV | | TR |
| | | 53.520,18 | 32.726,50 | 0,00 | | 2.303,61 |
| | Titolo 2 | | | | | |
| | Spese in conto capitale | RS | PR | R | P | EP |
| | | 0,00 | 0,00 | 0,00 | 0,00 | 0,00 |
| | | CP | PC | I | ECP | EC |
| | | 0,00 | 0,00 | 0,00 | 0,00 | 0,00 |
| | | CS | TP | FPV | | TR |
| | | 0,00 | 0,00 | 0,00 | | 0,00 |

CONTO DEL BILANCIO - GESTIONE DELLE SPESE 2018

| MISSIONE, PROGRAMMA, TITOLO | DENOMINAZIONE | RESIDUI PASSIVI AL 1/1/2018 (RS) | PAGAMENTI IN C/RESIDUI (PR) | | RIACCERTAMENTI RESIDUI (R) | ELIMINAZIONE PER PERENZIONE (P) | RESIDUI PASSIVI DA ESERCIZI PRECEDENTI (EP=RS-PR+R-P) |
|-----------------------------------|---|---|-----------------------------------|-------------|--------------------------------------|---|---|
| | | PREVISIONI DEFINITIVE DI COMPETENZA (CP) | PAGAMENTI IN C/COMPETENZA (PC) | | IMPEGNI (I) | ECONOMIE DI COMPETENZA (ECP=CP-I-FPV) | RESIDUI PASSIVI DA COMPETENZA (EC=I-PC) |
| | | PREVISIONI DEFINITIVE DI CASSA (CS) | PAGAMENTI IN (TP=PR+PC) | | FONDO PLURIENNALE VINCOLATO (FPV) | | TOTALE RESIDUI PASSIVI DA RIPORTARE (TR=EP+EC) |
| MISSIONE 01 | Servizi istituzionali, generali e di gestione | | | | | | |
| PROGRAMMA 08 | Statistica e sistemi informativi | | | | | | |
| Totale PROGRAMMA 08 | | RS 16.520,18 | PR 16.125,82 | R - 394,36 | P 0,00 | EP 0,00 | |
| | | CP 37.000,00 | PC 16.600,68 | I 18.904,29 | ECP 18.095,71 | EC 2.303,61 | |
| | | CS 53.520,18 | TP 32.726,50 | FPV 0,00 | | TR 2.303,61 | |
| PROGRAMMA 09 | Assistenza tecnico-amministrativa agli enti locali | | | | | | |
| Titolo 1 | Spese correnti | RS 0,00 | PR 0,00 | R 0,00 | P 0,00 | EP 0,00 | |
| | | CP 0,00 | PC 0,00 | I 0,00 | ECP 0,00 | EC 0,00 | |
| | | CS 0,00 | TP 0,00 | FPV 0,00 | | TR 0,00 | |
| Titolo 2 | Spese in conto capitale | RS 0,00 | PR 0,00 | R 0,00 | P 0,00 | EP 0,00 | |
| | | CP 0,00 | PC 0,00 | I 0,00 | ECP 0,00 | EC 0,00 | |
| | | CS 0,00 | TP 0,00 | FPV 0,00 | | TR 0,00 | |
| Totale PROGRAMMA 09 | Assistenza tecnico-amministrativa agli enti locali | RS 0,00 | PR 0,00 | R 0,00 | P 0,00 | EP 0,00 | |
| | | CP 0,00 | PC 0,00 | I 0,00 | ECP 0,00 | EC 0,00 | |
| | | CS 0,00 | TP 0,00 | FPV 0,00 | | TR 0,00 | |
| PROGRAMMA 10 | Risorse umane | | | | | | |

CONTO DEL BILANCIO - GESTIONE DELLE SPESE 2018

| MISSIONE, PROGRAMMA, TITOLO | DENOMINAZIONE | RESIDUI PASSIVI AL 1/1/2018 (RS) | PAGAMENTI IN C/RESIDUI (PR) | RIACCERTAMENTI RESIDUI (R) | ELIMINAZIONE PER PERENZIONE (P) | RESIDUI PASSIVI DA ESERCIZI PRECEDENTI (EP=RS-PR+R-P) |
|-----------------------------------|--|---|-----------------------------------|--------------------------------------|--|---|
| | | PREVISIONI DEFINITIVE DI COMPETENZA (CP) | PAGAMENTI IN C/COMPETENZA (PC) | IMPEGNI (I) | ECONOMIE DI COMPETENZA (ECP=CP-PC+P) | RESIDUI PASSIVI DA COMPETENZA (EC=I-PC) |
| | | PREVISIONI DEFINITIVE DI CASSA (CS) | TP=PR+PC | FONDO PLURIENNALE VINCOLATO (FPV) | TOTALE RESIDUI PASSIVI DA RIPORTARE (TR=EP+EC) | |
| MISSIONE 01 | Servizi istituzionali, generali e di gestione | | | | | |
| 0110 | PROGRAMMA 10 | | | | | |
| | Risorse umane | | | | | |
| | Spese correnti | RS 1.870,00 | PR 1.870,00 | R 0,00 | P 0,00 | EP 0,00 |
| | | CP 333.033,12 | PC 238.872,22 | I 244.926,82 | ECP 62.109,35 | EC 6.054,60 |
| | | CS 308.906,17 | TP 240.742,22 | FPV 25.996,95 | | TR 6.054,60 |
| | Spese in conto capitale | RS 0,00 | PR 0,00 | R 0,00 | P 0,00 | EP 0,00 |
| | | CP 0,00 | PC 0,00 | I 0,00 | ECP 0,00 | EC 0,00 |
| | | CS 0,00 | TP 0,00 | FPV 0,00 | | TR 0,00 |
| | Totale PROGRAMMA 10 | RS 1.870,00 | PR 1.870,00 | R 0,00 | P 0,00 | EP 0,00 |
| | | CP 333.033,12 | PC 238.872,22 | I 244.926,82 | ECP 62.109,35 | EC 6.054,60 |
| | | CS 308.906,17 | TP 240.742,22 | FPV 25.996,95 | | TR 6.054,60 |
| 0111 | PROGRAMMA 11 | | | | | |
| | Altri servizi generali | | | | | |
| | Spese correnti | RS 0,00 | PR 0,00 | R 0,00 | P 0,00 | EP 0,00 |
| | | CP 0,00 | PC 0,00 | I 0,00 | ECP 0,00 | EC 0,00 |
| | | CS 0,00 | TP 0,00 | FPV 0,00 | | TR 0,00 |

CONTO DEL BILANCIO - GESTIONE DELLE SPESE 2018

| MISSIONE, PROGRAMMA, TITOLO | DENOMINAZIONE | RESIDUI PASSIVI AL 1/1/2018 (RS) | PAGAMENTI IN C/RESIDUI (PR) | | RIACCERTAMENTI RESIDUI (R) | ELIMINAZIONE PER PERENZIONE (P) | RESIDUI PASSIVI DA ESERCIZI PRECEDENTI (EP=RS-PR+R-P) |
|-----------------------------------|--|---|-----------------------------------|-----|--------------------------------------|---|---|
| | | PREVISIONI DEFINITIVE DI COMPETENZA (CP) | PAGAMENTI IN C/COMPETENZA (PC) | | IMPEGNI (I) | ECONOMIE DI COMPETENZA (ECP= CP- I-FPV) | RESIDUI PASSIVI DA COMPETENZA (EC= I-PC) |
| | | PREVISIONI DEFINITIVE DI CASSA (CS) | PAGAMENTI IN (TP=PR+PC) | | FONDO PLURIENNALE VINCOLATO (FPV) | | TOTALE RESIDUI PASSIVI DA RIPORTARE (TR=EP+EC) |
| MISSIONE 01 | Servizi istituzionali, generali e di gestione | | | | | | |
| 0111 | PROGRAMMA 11 | | | | | | |
| | Titolo 2 | RS | PR | R | P | EP | 0,00 |
| | | CP | PC | I | ECP | EC | 0,00 |
| | | CS | TP | FPV | | TR | 0,00 |
| | Totale PROGRAMMA 11 | RS | PR | R | P | EP | 0,00 |
| | | CP | PC | I | ECP | EC | 0,00 |
| | | CS | TP | FPV | | TR | 0,00 |
| Totale MISSIONE 01 | Servizi istituzionali, generali e di gestione | RS | PR | R | P | EP | 1.157,78 |
| | | CP | PC | I | ECP | EC | 20.448,68 |
| | | CS | TP | FPV | | TR | 21.606,46 |
| MISSIONE 02 | Giustizia | | | | | | |
| 0201 | PROGRAMMA 01 | | | | | | |
| | Titolo 1 | RS | PR | R | P | EP | 0,00 |
| | | CP | PC | I | ECP | EC | 0,00 |
| | | CS | TP | FPV | | TR | 0,00 |

CONTO DEL BILANCIO - GESTIONE DELLE SPESE 2018

| MISSIONE, PROGRAMMA, TITOLO | DENOMINAZIONE | RESIDUI PASSIVI AL 1/1/2018 (RS) | PAGAMENTI IN C/RESIDUI (PR) | RIACCERTAMENTI RESIDUI (R) | ELIMINAZIONE PER PERENZIONE (P) | RESIDUI PASSIVI DA ESERCIZI PRECEDENTI (EP=RS-PR+R-P) |
|-----------------------------------|------------------------------------|---|--------------------------------------|--------------------------------------|--|---|
| | | PREVISIONI DEFINITIVE DI COMPETENZA (CP) | PAGAMENTI IN C/COMPETENZA (PC) | IMPEGNI (I) | ECONOMIE DI COMPETENZA (ECP= CP- I-FPV) | RESIDUI PASSIVI DA COMPETENZA (EC= I-PC) |
| | | PREVISIONI DEFINITIVE DI CASSA (CS) | TOTALE RESIDUI PASSIVI (TP=PR+PC) | FONDO PLURIENNALE VINCOLATO (FPV) | TOTALE RESIDUI PASSIVI DA ACCERTARE (TR=EP+EC) | |
| MISSIONE 02 | Giustizia | | | | | |
| 0201 | PROGRAMMA 01 | | | | | |
| | Titolo 2 | | | | | |
| | | RS | PR | R | P | EP |
| | | CP | PC | I | ECP | EC |
| | | CS | TP | FPV | | TR |
| | | RS | PR | R | P | EP |
| | | CP | PC | I | ECP | EC |
| | | CS | TP | FPV | | TR |
| Totale PROGRAMMA 01 | Uffici giudiziari | | | | | |
| | | RS | PR | R | P | EP |
| | | CP | PC | I | ECP | EC |
| | | CS | TP | FPV | | TR |
| 0202 | PROGRAMMA 02 | | | | | |
| | Casa circondariale e altri servizi | | | | | |
| | Titolo 1 | | | | | |
| | | RS | PR | R | P | EP |
| | | CP | PC | I | ECP | EC |
| | | CS | TP | FPV | | TR |
| | | RS | PR | R | P | EP |
| | | CP | PC | I | ECP | EC |
| | | CS | TP | FPV | | TR |
| | Titolo 2 | | | | | |
| | | RS | PR | R | P | EP |
| | | CP | PC | I | ECP | EC |
| | | CS | TP | FPV | | TR |

CONTO DEL BILANCIO - GESTIONE DELLE SPESE 2018

| MISSIONE, PROGRAMMA, TITOLO | DENOMINAZIONE | RESIDUI PASSIVI AL 1/1/2018 (RS) | PAGAMENTI IN C/RESIDUI (PR) | RIACCERTAMENTI RESIDUI (R) | ELIMINAZIONE PER PEREQUAZIONE (P) | RESIDUI PASSIVI DA ESERCIZI PRECEDENTI (EP=RS-PR+R-P) |
|-----------------------------------|------------------------------------|---|--|--------------------------------------|--|---|
| | | PREVISIONI DEFINITIVE DI COMPETENZA (CP) | PAGAMENTI IN C/COMPETENZA (PC) | IMPEGNI (I) | ECONOMIE DI COMPETENZA (ECP= CP-IFPV) | RESIDUI PASSIVI DA COMPETENZA (EC= I-PC) |
| | | PREVISIONI DEFINITIVE DI CASSA (CS) | PREVISIONI DEFINITIVE DI CASSA (CS) | FONDO PLURIENNALE VINCOLATO (FPV) | TOTALE RESIDUI PASSIVI DA RIPORTARE (TR=EP+EC) | |
| MISSIONE 02 | Giustizia | | | | | |
| 0202 | PROGRAMMA 02 | | | | | |
| | Totale PROGRAMMA 02 | RS | PR | R | P | EP |
| | | 0,00 | 0,00 | 0,00 | 0,00 | 0,00 |
| | | CP | PC | I | ECP | EC |
| | | 0,00 | 0,00 | 0,00 | 0,00 | 0,00 |
| | | CS | TP | FPV | | TR |
| | | 0,00 | 0,00 | 0,00 | | 0,00 |
| Totale MISSIONE 02 | Giustizia | RS | PR | R | P | EP |
| | | 0,00 | 0,00 | 0,00 | 0,00 | 0,00 |
| | | CP | PC | I | ECP | EC |
| | | 0,00 | 0,00 | 0,00 | 0,00 | 0,00 |
| | | CS | TP | FPV | | TR |
| | | 0,00 | 0,00 | 0,00 | | 0,00 |
| MISSIONE 03 | Ordine pubblico e sicurezza | | | | | |
| 0301 | PROGRAMMA 03 | | | | | |
| | Polizia locale e amministrativa | | | | | |
| | Titolo 1 | RS | PR | R | P | EP |
| | | 0,00 | 0,00 | 0,00 | 0,00 | 0,00 |
| | | CP | PC | I | ECP | EC |
| | | 0,00 | 0,00 | 0,00 | 0,00 | 0,00 |
| | | CS | TP | FPV | | TR |
| | | 0,00 | 0,00 | 0,00 | | 0,00 |
| Titolo 2 | Spese in conto capitale | RS | PR | R | P | EP |
| | | 0,00 | 0,00 | 0,00 | 0,00 | 0,00 |
| | | CP | PC | I | ECP | EC |
| | | 0,00 | 0,00 | 0,00 | 0,00 | 0,00 |
| | | CS | TP | FPV | | TR |
| | | 0,00 | 0,00 | 0,00 | | 0,00 |

CONTO DEL BILANCIO - GESTIONE DELLE SPESE 2018

| MISSIONE, PROGRAMMA, TITOLO | DENOMINAZIONE | RESIDUI PASSIVI AL 1/1/2018 (RS) | PAGAMENTI IN C/RESIDUI (PR) | RIACCERTAMENTI RESIDUI (R) | ELIMINAZIONE PER PERENZIONE (P) | RESIDUI PASSIVI DA ESERCIZI PRECEDENTI (EP=RS-PR+R-P) |
|-----------------------------------|---|---|--|---------------------------------------|--|---|
| | | PREVISIONI DEFINITIVE DI COMPETENZA (CP) | PAGAMENTI IN C/COMPETENZA (PC) | IMPEGNI (I) | ECONOMIE DI COMPETENZA (ECP= CP-I-FPV) | RESIDUI PASSIVI DA COMPETENZA (EC=I-PC) |
| | | PREVISIONI DEFINITIVE DI CASSA (CS) | TOTALE PAGAMENTI (TP=PR+PC) | FONDO PLURIENNALE VINCOLATO (FPV) | TOTALE RESIDUI PASSIVI DA RIPORTARE (TR=EP+EC) | |
| MISSIONE 03 | Ordine pubblico e sicurezza | | | | | |
| 0301 | PROGRAMMA 01 Polizia locale e amministrativa | | | | | |
| | Titolo 3 <i>Spese per incremento di attività finanziarie</i> | RS 0,00 CP 0,00 CS 0,00 | PR 0,00 PC 0,00 TP 0,00 | R 0,00 I 0,00 FPV 0,00 | P 0,00 ECP 0,00 | EP 0,00 EC 0,00 TR 0,00 |
| Totale PROGRAMMA 01 | Polizia locale e amministrativa | RS 0,00 CP 0,00 CS 0,00 | PR 0,00 PC 0,00 TP 0,00 | R 0,00 I 0,00 FPV 0,00 | P 0,00 ECP 0,00 | EP 0,00 EC 0,00 TR 0,00 |
| 0302 | PROGRAMMA 02 Sistema integrato di sicurezza urbana | | | | | |
| | Titolo 1 <i>Spese correnti</i> | RS 0,00 CP 0,00 CS 0,00 | PR 0,00 PC 0,00 TP 0,00 | R 0,00 I 0,00 FPV 0,00 | P 0,00 ECP 0,00 | EP 0,00 EC 0,00 TR 0,00 |
| | Titolo 2 <i>Spese in conto capitale</i> | RS 0,00 CP 0,00 CS 0,00 | PR 0,00 PC 0,00 TP 0,00 | R 0,00 I 0,00 FPV 0,00 | P 0,00 ECP 0,00 | EP 0,00 EC 0,00 TR 0,00 |

CONTO DEL BILANCIO - GESTIONE DELLE SPESE 2018

| MISSIONE, PROGRAMMA, TITOLO | DENOMINAZIONE | RESIDUI PASSIVI AL 1/1/2018 (RS) | PAGAMENTI IN C/RESIDUI (PR) | RIACCERTAMENTI RESIDUI (R) | ELIMINAZIONE PER PERENZIONE (P) | RESIDUI PASSIVI DA ESERCIZI PRECEDENTI (EP=RS-PR+R-P) |
|-----------------------------------|--|---|-------------------------------------|--------------------------------------|---|---|
| | | PREVISIONI DEFINITIVE DI COMPETENZA (CP) | PAGAMENTI IN C/COMPETENZA (PC) | IMPEGNI (I) | ECONOMIE DI COMPETENZA (ECP=CP-I-FPV) | RESIDUI PASSIVI DA COMPETENZA (EC=I-PC) |
| | | PREVISIONI DEFINITIVE DI CASSA (CS) | TOTALI P. SOSPENSIONI (TP=PR+PC) | FONDO PLURIENNALE VINCOLATO (FPV) | TOTALI P. SOSPENSIONI (ECP=CP-I-FPV) | TOTALI P. SOSPENSIONI DA RIPORTARE (TR=EP+EC) |
| MISSIONE 03 | Ordine pubblico e sicurezza | | | | | |
| 0302 | PROGRAMMA 02 | | | | | |
| | Titolo 3 | RS | PR | R | P | EP |
| | Spese per incremento di attività finanziarie | 0,00 | 0,00 | 0,00 | 0,00 | 0,00 |
| | | CP | PC | I | ECP | EC |
| | | 0,00 | 0,00 | 0,00 | 0,00 | 0,00 |
| | | CS | TP | FPV | | TR |
| | | 0,00 | 0,00 | 0,00 | | 0,00 |
| Totale PROGRAMMA 02 | Sistema integrato di sicurezza urbana | RS | PR | R | P | EP |
| | | 0,00 | 0,00 | 0,00 | 0,00 | 0,00 |
| | | CP | PC | I | ECP | EC |
| | | 0,00 | 0,00 | 0,00 | 0,00 | 0,00 |
| | | CS | TP | FPV | | TR |
| | | 0,00 | 0,00 | 0,00 | | 0,00 |
| Totale MISSIONE 03 | Ordine pubblico e sicurezza | RS | PR | R | P | EP |
| | | 0,00 | 0,00 | 0,00 | 0,00 | 0,00 |
| | | CP | PC | I | ECP | EC |
| | | 0,00 | 0,00 | 0,00 | 0,00 | 0,00 |
| | | CS | TP | FPV | | TR |
| | | 0,00 | 0,00 | 0,00 | | 0,00 |
| MISSIONE 04 | Istruzione e diritto allo studio | | | | | |
| 0401 | PROGRAMMA 01 | | | | | |
| | Istruzione prescolastica | | | | | |
| | Titolo 1 | RS | PR | R | P | EP |
| | Spese correnti | 0,00 | 0,00 | 0,00 | 0,00 | 0,00 |
| | | CP | PC | I | ECP | EC |
| | | 0,00 | 0,00 | 0,00 | 0,00 | 0,00 |
| | | CS | TP | FPV | | TR |
| | | 0,00 | 0,00 | 0,00 | | 0,00 |

CONTO DEL BILANCIO - GESTIONE DELLE SPESE 2018

| MISSIONE, PROGRAMMA, TITOLO | DENOMINAZIONE | RESIDUI PASSIVI AL 1/1/2018 (RS) | PAGAMENTI IN CIRCULAZIONE (PR) | RIACCREDITAMENTI RESIDUI (R) | ELIMINAZIONE PER PERENZIONE (P) | RESIDUI PASSIVI DA ESERCIZI PRECEDENTI (EP=RS-PR+R-P) |
|-----------------------------------|---|---|-----------------------------------|--------------------------------------|--|---|
| | | PREVISIONI DEFINITIVE DI COMPETENZA (CP) | PAGAMENTI IN C/COMPETENZA (PC) | IMPEGNI (I) | ECONOMIE DI COMPETENZA (ECP= CP-I-FPV) | RESIDUI PASSIVI DA COMPETENZA (EC=IPC) |
| | | PREVISIONI DEFINITIVE DI CASSA (CS) | TRATTAMENTI (TP=PR+PC) | FONDO PLURIENNALE VINCOLATO (FPV) | TOTALE RESIDUI PASSIVI DA RIPORTARE (TR=EP+EC) | |
| MISSIONE 04 | Istruzione e diritto allo studio | | | | | |
| 0401 PROGRAMMA 01 | Istruzione prescolastica | | | | | |
| | Spese in conto capitale | RS 0,00 | PR 0,00 | R 0,00 | P 0,00 | EP 0,00 |
| | | CP 0,00 | PC 0,00 | I 0,00 | ECP 0,00 | EC 0,00 |
| | | CS 0,00 | TP 0,00 | FPV 0,00 | | TR 0,00 |
| | Spese per incremento di attività finanziarie | RS 0,00 | PR 0,00 | R 0,00 | P 0,00 | EP 0,00 |
| | | CP 0,00 | PC 0,00 | I 0,00 | ECP 0,00 | EC 0,00 |
| | | CS 0,00 | TP 0,00 | FPV 0,00 | | TR 0,00 |
| | Istruzione prescolastica | RS 0,00 | PR 0,00 | R 0,00 | P 0,00 | EP 0,00 |
| | | CP 0,00 | PC 0,00 | I 0,00 | ECP 0,00 | EC 0,00 |
| | | CS 0,00 | TP 0,00 | FPV 0,00 | | TR 0,00 |
| 0402 PROGRAMMA 02 | Altri ordini di istruzione non universitaria | | | | | |
| | Spese correnti | RS 0,00 | PR 0,00 | R 0,00 | P 0,00 | EP 0,00 |
| | | CP 0,00 | PC 0,00 | I 0,00 | ECP 0,00 | EC 0,00 |
| | | CS 0,00 | TP 0,00 | FPV 0,00 | | TR 0,00 |

CONTO DEL BILANCIO - GESTIONE DELLE SPESE 2018

| MISSIONE, PROGRAMMA, TITOLO | DENOMINAZIONE | RESIDUI PASSIVI AL 1/1/2018 (RS) | PAGAMENTI IN C/RESIDUI (PR) | | RIACCERTAMENTI RESIDUI (R) | ELIMINAZIONE PER PERENZIONE (P) | RESIDUI PASSIVI DA ESERCIZI PRECEDENTI (EP=RS-PR+R-P) |
|-----------------------------------|---|---|---|-----|--------------------------------------|---|---|
| | | PREVISIONI DEFINITIVE DI COMPETENZA (CP) | PAGAMENTI IN C/COMPETENZA (PC) | | IMPEGNI (I) | ECONOMIE DI COMPETENZA (ECP= CP- I-FPV) | RESIDUI PASSIVI DA COMPETENZA (EC= I-PC) |
| | | PREVISIONI DEFINITIVE DI CASSA (CS) | PAGAMENTI IN C/COMPETENZA (TP=PR+PC) | | FONDO PLURIENNALE VINCOLATO (FPV) | | TOTALE RESIDUI PASSIVI DA RIPORTARE (TR=EP+EC) |
| MISSIONE 04 | Istruzione e diritto allo studio | | | | | | |
| 0402 | PROGRAMMA 02 | | | | | | |
| | Titolo 2 | RS | PR | R | P | EP | 0,00 |
| | | CP | PC | I | ECP | EC | 0,00 |
| | | CS | TP | FPV | | TR | 0,00 |
| | Spese in conto capitale | RS | PR | R | P | EP | 0,00 |
| | | CP | PC | I | ECP | EC | 0,00 |
| | | CS | TP | FPV | | TR | 0,00 |
| | Spese per incremento di attività finanziarie | RS | PR | R | P | EP | 0,00 |
| | | CP | PC | I | ECP | EC | 0,00 |
| | | CS | TP | FPV | | TR | 0,00 |
| | Altri ordini di istruzione non universitaria | RS | PR | R | P | EP | 0,00 |
| | | CP | PC | I | ECP | EC | 0,00 |
| | | CS | TP | FPV | | TR | 0,00 |
| | Totale PROGRAMMA 02 | RS | PR | R | P | EP | 0,00 |
| | | CP | PC | I | ECP | EC | 0,00 |
| | | CS | TP | FPV | | TR | 0,00 |
| 0404 | PROGRAMMA 04 | | | | | | |
| | Istruzione universitaria | | | | | | |
| | Spese correnti | RS | PR | R | P | EP | 0,00 |
| | | CP | PC | I | ECP | EC | 0,00 |
| | | CS | TP | FPV | | TR | 0,00 |

CONTO DEL BILANCIO - GESTIONE DELLE SPESE 2018

| MISSIONE, PROGRAMMA, TITOLO | DENOMINAZIONE | RESIDUI PASSIVI AL 1/1/2018 (RS) | PAGAMENTI IN C/RESIDUI (PR) | RIACCERTAMENTI RESIDUI (R) | ELIMINAZIONE PER PEREQUAZIONE (P) | RESIDUI PASSIVI DA ESERCIZI PRECEDENTI (EP=RS-PR+R-P) |
|-----------------------------------|--|---|-----------------------------------|--------------------------------------|--|---|
| | | PREVISIONI DEFINITIVE DI COMPETENZA (CP) | PAGAMENTI IN C/COMPETENZA (PC) | IMPEGNI (I) | ECONOMIE DI COMPETENZA (ECP= CP-I-FPV) | RESIDUI PASSIVI DA COMPETENZA (EC=IPC) |
| | | PREVISIONI DEFINITIVE DI CASSA (CS) | TP=PR+PC | FONDO PLURIENNALE VINCOLATO (FPV) | TOTALE RESIDUI PASSIVI DA RIPORTARE (TR=EP+EC) | |
| MISSIONE 04 | Istruzione e diritto allo studio | | | | | |
| 0404 PROGRAMMA 04 | Istruzione universitaria | | | | | |
| | Titolo 2 | RS | PR | R | P | EP |
| | | CP | PC | I | FCP | FC |
| | | CS | TP | FPV | | TR |
| | Spese in conto capitale | 0,00 | 0,00 | 0,00 | 0,00 | 0,00 |
| | | 0,00 | 0,00 | 0,00 | 0,00 | 0,00 |
| | | 0,00 | 0,00 | 0,00 | 0,00 | 0,00 |
| | Titolo 3 | RS | PR | R | P | EP |
| | | CP | PC | I | ECP | EC |
| | | CS | TP | FPV | | TR |
| | Spese per incremento di attività finanziarie | 0,00 | 0,00 | 0,00 | 0,00 | 0,00 |
| | | 0,00 | 0,00 | 0,00 | 0,00 | 0,00 |
| | | 0,00 | 0,00 | 0,00 | 0,00 | 0,00 |
| | Totale PROGRAMMA 04 | RS | PR | R | P | EP |
| | | CP | PC | I | ECP | EC |
| | | CS | TP | FPV | | TR |
| | Istruzione universitaria | 0,00 | 0,00 | 0,00 | 0,00 | 0,00 |
| | | 0,00 | 0,00 | 0,00 | 0,00 | 0,00 |
| | | 0,00 | 0,00 | 0,00 | 0,00 | 0,00 |
| 0405 PROGRAMMA 05 | Istruzione tecnica superiore | | | | | |
| | Spese correnti | RS | PR | R | P | EP |
| | | CP | PC | I | ECP | EC |
| | | CS | TP | FPV | | TR |
| | | 0,00 | 0,00 | 0,00 | 0,00 | 0,00 |
| | | 0,00 | 0,00 | 0,00 | 0,00 | 0,00 |
| | | 0,00 | 0,00 | 0,00 | 0,00 | 0,00 |

CONTO DEL BILANCIO - GESTIONE DELLE SPESE 2018

| MISSIONE, PROGRAMMA, TITOLO | DENOMINAZIONE | RESIDUI PASSIVI AL 1/1/2018 (RS) | PAGAMENTI IN C/RESIDUI (PR) | RIACCERTAMENTI RESIDUI (R) | ELIMINAZIONE PER PERENZIONE (P) | RESIDUI PASSIVI DA ESERCIZI PRECEDENTI (EP=RS-PR+R-P) |
|-----------------------------------|---|---|---|--------------------------------------|--|---|
| | | PREVISIONI DEFINITIVE DI COMPETENZA (CP) | PREVISIONI DEFINITIVE DI C/COMPETENZA (PC) | IMPEGNI (I) | COMPETENZA (ECP=CP-I-FPV) | RESIDUI PASSIVI DA COMPETENZA (EC=I-PC) |
| | | PREVISIONI DEFINITIVE DI CASSA (CS) | PREVISIONI DEFINITIVE DI (TP=PR+PC) | FONDO PLURIENNALE VINCOLATO (FPV) | TOTALE RESIDUI PASSIVI DA RIPORTARE (TR=EP+EC) | |
| MISSIONE 04 | Istruzione e diritto allo studio | | | | | |
| 0405 PROGRAMMA 05 | Istruzione tecnica superiore | | | | | |
| | Titolo 2 | | | | | |
| | Spese in conto capitale | RS 0,00 | PR 0,00 | R 0,00 | P 0,00 | EP 0,00 |
| | | CP 0,00 | PC 0,00 | I 0,00 | ECP 0,00 | EC 0,00 |
| | | CS 0,00 | TP 0,00 | FPV 0,00 | | TR 0,00 |
| | Titolo 3 | | | | | |
| | Spese per incremento di attività finanziarie | RS 0,00 | PR 0,00 | R 0,00 | P 0,00 | EP 0,00 |
| | | CP 0,00 | PC 0,00 | I 0,00 | ECP 0,00 | EC 0,00 |
| | | CS 0,00 | TP 0,00 | FPV 0,00 | | TR 0,00 |
| | Totale PROGRAMMA 05 | RS 0,00 | PR 0,00 | R 0,00 | P 0,00 | EP 0,00 |
| | | CP 0,00 | PC 0,00 | I 0,00 | ECP 0,00 | EC 0,00 |
| | | CS 0,00 | TP 0,00 | FPV 0,00 | | TR 0,00 |
| 0406 PROGRAMMA 05 | Servizi ausiliari all'istruzione | | | | | |
| | Spese correnti | RS 0,00 | PR 0,00 | R 0,00 | P 0,00 | EP 0,00 |
| | | CP 0,00 | PC 0,00 | I 0,00 | ECP 0,00 | EC 0,00 |
| | | CS 0,00 | TP 0,00 | FPV 0,00 | | TR 0,00 |

CONTO DEL BILANCIO - GESTIONE DELLE SPESE 2018

| MISSIONE, PROGRAMMA, TITOLO | DENOMINAZIONE | RESIDUI PASSIVI AL 1/1/2018 (RS) | PAGAMENTI IN C/RESIDUI (PR) | RIACCERTAMENTI RESIDUI (R) | ELIMINAZIONE PER PEREQUAZIONE (P) | RESIDUI PASSIVI DA ESERCIZI PRECEDENTI (EP=RS-PR+R-P) |
|-----------------------------------|---|---|--------------------------------------|--------------------------------------|---|---|
| | | PREVISIONI DEFINITIVE DI COMPETENZA (CP) | PAGAMENTI IN C/COMPETENZA (PC) | IMPEGNI (I) | ECONOMIE DI COMPETENZA (ECP=CP-I+P) | RESIDUI PASSIVI DA COMPETENZA (EC=I-PC) |
| | | PREVISIONI DEFINITIVE DI CASSA (CS) | TOTALE RESIDUI PASSIVI (TP=PR+PC) | FONDO PLURIENNALE VINCOLATO (FPV) | | TOTALE RESIDUI PASSIVI DA RIPORTARE (TR=EP+EC) |
| MISSIONE 04 | Istruzione e diritto allo studio | | | | | |
| PROGRAMMA 06 | Servizi ausiliari all'istruzione | | | | | |
| | Titolo 2 | RS 0,00 | PR 0,00 | R 0,00 | P 0,00 | EP 0,00 |
| | | CP 0,00 | PC 0,00 | I 0,00 | ECP 0,00 | EC 0,00 |
| | | CS 0,00 | TP 0,00 | FPV 0,00 | | TR 0,00 |
| | Titolo 3 | RS 0,00 | PR 0,00 | R 0,00 | P 0,00 | EP 0,00 |
| | | CP 0,00 | PC 0,00 | I 0,00 | ECP 0,00 | EC 0,00 |
| | | CS 0,00 | TP 0,00 | FPV 0,00 | | TR 0,00 |
| Totale PROGRAMMA 06 | Servizi ausiliari all'istruzione | RS 0,00 | PR 0,00 | R 0,00 | P 0,00 | EP 0,00 |
| | | CP 0,00 | PC 0,00 | I 0,00 | ECP 0,00 | EC 0,00 |
| | | CS 0,00 | TP 0,00 | FPV 0,00 | | TR 0,00 |
| PROGRAMMA 07 | Diritto allo studio | | | | | |
| | Titolo 1 | RS 0,00 | PR 0,00 | R 0,00 | P 0,00 | EP 0,00 |
| | | CP 0,00 | PC 0,00 | I 0,00 | ECP 0,00 | EC 0,00 |
| | | CS 0,00 | TP 0,00 | FPV 0,00 | | TR 0,00 |

CONTO DEL BILANCIO - GESTIONE DELLE SPESE 2018

| MISSIONE, PROGRAMMA, TITOLO | DENOMINAZIONE | RESIDUI PASSIVI AL 1/1/2018 (RS) | PAGAMENTI IN C/RESIDUI (PR) | RIACCERTAMENTI RESIDUI (R) | ELIMINAZIONE PER PEREQUAZIONE (P) | RESIDUI PASSIVI DA RIPORTARE (EP=RS-PR+R-P) |
|-----------------------------------|--|---|-----------------------------------|--------------------------------------|--|---|
| | | PREVISIONI DEFINITIVE DI COMPETENZA (CP) | PAGAMENTI IN C/COMPETENZA (PC) | IMPEGNI (I) | ECONOMIE DI COMPETENZA (ECP= CP-I-FPV) | RESIDUI PASSIVI DA COMPETENZA (EC= I-PC) |
| | | PREVISIONI DEFINITIVE DI CASSA (CS) | (TP=PR+PC) | FONDO PLURIENNALE VINCOLATO (FPV) | TOTALE RESIDUI PASSIVI DA RIPORTARE (TR=EP+EC) | |
| MISSIONE 04 | Istruzione e diritto allo studio | | | | | |
| 0407 | PROGRAMMA 07 | | | | | |
| | Diritto allo studio | | | | | |
| | Spese in conto capitale | RS 0,00 | PR 0,00 | R 0,00 | P 0,00 | EP 0,00 |
| | | CP 0,00 | PC 0,00 | I 0,00 | ECP 0,00 | EC 0,00 |
| | | CS 0,00 | TP 0,00 | FPV 0,00 | | TR 0,00 |
| | TITOLO 3 | RS 0,00 | PR 0,00 | R 0,00 | P 0,00 | EP 0,00 |
| | Spese per incremento di attività finanziarie | CP 0,00 | PC 0,00 | I 0,00 | ECP 0,00 | EC 0,00 |
| | | CS 0,00 | TP 0,00 | FPV 0,00 | | TR 0,00 |
| | Totale PROGRAMMA 07 | RS 0,00 | PR 0,00 | R 0,00 | P 0,00 | EP 0,00 |
| | Diritto allo studio | CP 0,00 | PC 0,00 | I 0,00 | ECP 0,00 | EC 0,00 |
| | | CS 0,00 | TP 0,00 | FPV 0,00 | | TR 0,00 |
| | Totale MISSIONE 04 | RS 0,00 | PR 0,00 | R 0,00 | P 0,00 | EP 0,00 |
| | Istruzione e diritto allo studio | CP 0,00 | PC 0,00 | I 0,00 | ECP 0,00 | EC 0,00 |
| | | CS 0,00 | TP 0,00 | FPV 0,00 | | TR 0,00 |
| MISSIONE 05 | Tutela e valorizzazione dei beni e delle attività culturali | | | | | |
| 0501 | PROGRAMMA 01 | | | | | |
| | Valorizzazione dei beni di interesse storico | | | | | |

CONTO DEL BILANCIO - GESTIONE DELLE SPESE 2018

| MISSIONE, PROGRAMMA, TITOLO | DENOMINAZIONE | RESIDUI PASSIVI AL 1/1/2018 (RS) | PAGAMENTI IN C/RESIDUI (PR) | RIACCERTAMENTI RESIDUI (R) | ELIMINAZIONE PER PEREQUAZIONE (P) | RESIDUI PASSIVI DA ESERCIZI PRECEDENTI (EP=RS-PR+R-P) |
|-----------------------------------|--|---|-----------------------------------|--------------------------------------|---|---|
| | | PREVISIONI DEFINITIVE DI COMPETENZA (CP) | PAGAMENTI IN C/COMPETENZA (PC) | IMPEGNI (I) | ECONOMIE DI COMPETENZA (ECP=CP-IPV) | RESIDUI PASSIVI DA COMPETENZA (EC=IPC) |
| | | PREVISIONI DEFINITIVE DI CASSA (CS) | TOTALE (TP=PR+PC) | FONDO PLURIENNALE VINCOLATO (FPV) | TOTALE (TR=EP+EC) | TOTALE RESIDUI PASSIVI DA RIPORTARE (TR=EP+EC) |
| MISSIONE 05 | Tutela e valorizzazione dei beni e delle attività culturali | | | | | |
| 0501 PROGRAMMA 01 | Valorizzazione dei beni di interesse storico | | | | | |
| | Spese correnti | RS 0,00 | PR 0,00 | R 0,00 | P 0,00 | EP 0,00 |
| | | CP 0,00 | PC 0,00 | I 0,00 | ECP 0,00 | EC 0,00 |
| | | CS 0,00 | TP 0,00 | FPV 0,00 | | TR 0,00 |
| | Spese in conto capitale | RS 0,00 | PR 0,00 | R 0,00 | P 0,00 | EP 0,00 |
| | | CP 0,00 | PC 0,00 | I 0,00 | ECP 0,00 | EC 0,00 |
| | | CS 0,00 | TP 0,00 | FPV 0,00 | | TR 0,00 |
| | Spese per incremento di attività finanziarie | RS 0,00 | PR 0,00 | R 0,00 | P 0,00 | EP 0,00 |
| | | CP 0,00 | PC 0,00 | I 0,00 | ECP 0,00 | EC 0,00 |
| | | CS 0,00 | TP 0,00 | FPV 0,00 | | TR 0,00 |
| Totale PROGRAMMA 01 | Valorizzazione dei beni di interesse storico | RS 0,00 | PR 0,00 | R 0,00 | P 0,00 | EP 0,00 |
| | | CP 0,00 | PC 0,00 | I 0,00 | ECP 0,00 | EC 0,00 |
| | | CS 0,00 | TP 0,00 | FPV 0,00 | | TR 0,00 |
| 0502 PROGRAMMA 02 | Attività culturali e interventi diversi nel settore culturale | | | | | |

CONTO DEL BILANCIO - GESTIONE DELLE SPESE 2018

| MISSIONE, PROGRAMMA, TITOLO | DENOMINAZIONE | RESIDUI PASSIVI AL 1/1/2018 (RS) | PAGAMENTI IN C/RESIDUI (PR) | RIACCERTAMENTI RESIDUI (R) | ELIMINAZIONE PER PEREZIONE (P) | RESIDUI PASSIVI DA ESERCIZI PRECEDENTI (EP=RS-PR+P) |
|-----------------------------------|--|---|-----------------------------------|--------------------------------------|--|---|
| | | PREVISIONI DEFINITIVE DI COMPETENZA (CP) | PAGAMENTI IN C/COMPETENZA (PC) | IMPEGNI (I) | ECONOMIE DI COMPETENZA (ECP= CP- I-FPV) | RESIDUI PASSIVI DA COMPETENZA (EC= I-PC) |
| | | PREVISIONI DEFINITIVE DI CASSA (CS) | TRASFUGI (TP=PR+PC) | FONDO PLURIENNALE VINCOLATO (FPV) | TOTALE RESIDUI PASSIVI DA RIPORTARE (TR=EP+EC) | |
| MISSIONE 05 | Tutela e valorizzazione dei beni e delle attività culturali | | | | | |
| PROGRAMMA 02 | Attività culturali e interventi diversi nel settore culturale | | | | | |
| Titolo 1 | Spese correnti | RS 0,00 CP 0,00 CS 0,00 | PR 0,00 PC 0,00 TP 0,00 | R 0,00 I 0,00 FPV 0,00 | P 0,00 ECP 0,00 | EP 0,00 EC 0,00 TR 0,00 |
| Titolo 2 | Spese in conto capitale | RS 0,00 CP 0,00 CS 0,00 | PR 0,00 PC 0,00 TP 0,00 | R 0,00 I 0,00 FPV 0,00 | P 0,00 ECP 0,00 | EP 0,00 EC 0,00 TR 0,00 |
| Titolo 3 | Spese per incremento di attività finanziarie | RS 0,00 CP 0,00 CS 0,00 | PR 0,00 PC 0,00 TP 0,00 | R 0,00 I 0,00 FPV 0,00 | P 0,00 ECP 0,00 | EP 0,00 EC 0,00 TR 0,00 |
| Totale PROGRAMMA 02 | Attività culturali e interventi diversi nel settore culturale | RS 0,00 CP 0,00 CS 0,00 | PR 0,00 PC 0,00 TP 0,00 | R 0,00 I 0,00 FPV 0,00 | P 0,00 ECP 0,00 | EP 0,00 EC 0,00 TR 0,00 |
| Totale MISSIONE 05 | Tutela e valorizzazione dei beni e delle attività culturali | RS 0,00 CP 0,00 CS 0,00 | PR 0,00 PC 0,00 TP 0,00 | R 0,00 I 0,00 FPV 0,00 | P 0,00 ECP 0,00 | EP 0,00 EC 0,00 TR 0,00 |

CONTO DEL BILANCIO - GESTIONE DELLE SPESE 2018

| MISSIONE, PROGRAMMA, TITOLO | DENOMINAZIONE | RESIDUI PASSIVI AL 1/1/2018 (RS) | PAGAMENTI IN C/RESIDUI (PR) | RIACCERTAMENTI RESIDUI (R) | ELIMINAZIONE PER PERENZIONE (P) | RESIDUI PASSIVI DA ESERCIZI PRECEDENTI (FP=RS,PR-R,P) |
|-----------------------------------|--|---|-----------------------------------|--------------------------------------|--|---|
| | | PREVISIONI DEFINITIVE DI COMPETENZA (CP) | PAGAMENTI IN C/COMPETENZA (PC) | IMPEGNI (I) | ECONOMIE DI COMPETENZA (ECP= CP- IFPV) | RESIDUI PASSIVI DA COMPETENZA (EC= I-PC) |
| | | PREVISIONI DEFINITIVE DI CASSA (CS) | TOTALE PAGAMENTI (TP=PR+PC) | FONDO PLURIENNALE VINCOLATO (FPV) | TOTALE RESIDUI PASSIVI DA RIPORTARE (TR=EP+EC) | |
| MISSIONE 06 | Politiche giovanili, sport e tempo libero | | | | | |
| 0601 | PROGRAMMA 01 | | | | | |
| | Titolo 1 | | | | | |
| | Spese correnti | RS 0,00 | PR 0,00 | R 0,00 | P 0,00 | FP 0,00 |
| | | CP 0,00 | PC 0,00 | I 0,00 | ECP 0,00 | EC 0,00 |
| | | CS 0,00 | TP 0,00 | FPV 0,00 | | TR 0,00 |
| | Titolo 2 | | | | | |
| | Spese in conto capitale | RS 0,00 | PR 0,00 | R 0,00 | P 0,00 | EP 0,00 |
| | | CP 0,00 | PC 0,00 | I 0,00 | ECP 0,00 | EC 0,00 |
| | | CS 0,00 | TP 0,00 | FPV 0,00 | | TR 0,00 |
| | Titolo 3 | | | | | |
| | Spese per incremento di attività finanziarie | RS 0,00 | PR 0,00 | R 0,00 | P 0,00 | EP 0,00 |
| | | CP 0,00 | PC 0,00 | I 0,00 | ECP 0,00 | EC 0,00 |
| | | CS 0,00 | TP 0,00 | FPV 0,00 | | TR 0,00 |
| Totale PROGRAMMA 01 | Sport e tempo libero | RS 0,00 | PR 0,00 | R 0,00 | P 0,00 | EP 0,00 |
| | | CP 0,00 | PC 0,00 | I 0,00 | ECP 0,00 | EC 0,00 |
| | | CS 0,00 | TP 0,00 | FPV 0,00 | | TR 0,00 |
| 0602 | PROGRAMMA 02 | | | | | |
| | Giovani | | | | | |

CONTO DEL BILANCIO - GESTIONE DELLE SPESE 2018

| MISSIONE, PROGRAMMA, TITOLO | DENOMINAZIONE | RESIDUI PASSIVI AL 1/1/2018 (RS) | PAGAMENTI IN C/RESIDUI (PR) | | RIACCERTAMENTI RESIDUI (R) | ELIMINAZIONE PER PERENZIONE (P) | RESIDUI PASSIVI DA ESERCIZI PRECEDENTI (EP=RS-PR+R-P) |
|-----------------------------------|--|---|-----------------------------------|-----|--------------------------------------|--|---|
| | | PREVISIONI DEFINITIVE DI COMPETENZA (CP) | PAGAMENTI IN C/COMPETENZA (PC) | | IMPEGNI (I) | ECONOMIE DI COMPETENZA (ECP= CP- IFPV) | RESIDUI PASSIVI DA COMPETENZA (EC= I-PC) |
| | | PREVISIONI DEFINITIVE DI CASSA (CS) | PAGAMENTI IN (TP=PR+PC) | | FONDO PLURIENNALE VINCOLATO (FPV) | | TOTALE RESIDUI PASSIVI DA RIPORTARE (TR=EP+EC) |
| MISSIONE 06 | <i>Politiche giovanili, sport e tempo libero</i> | | | | | | |
| 0602 | PROGRAMMA 02 | | | | | | |
| | Titolo 1 | RS | PR | R | R | EP | 0,00 |
| | Spese correnti | CP | PC | I | I | EC | 0,00 |
| | | CS | TP | FPV | FPV | TR | 0,00 |
| | Titolo 2 | RS | PR | R | R | EP | 0,00 |
| | Spese in conto capitale | CP | PC | I | I | EC | 0,00 |
| | | CS | TP | FPV | FPV | TR | 0,00 |
| | Titolo 3 | RS | PR | R | R | EP | 0,00 |
| | Spese per incremento di attività finanziarie | CP | PC | I | I | EC | 0,00 |
| | | CS | TP | FPV | FPV | TR | 0,00 |
| Totale PROGRAMMA 02 | Giovani | RS | PR | R | R | EP | 0,00 |
| | | CP | PC | I | I | EC | 0,00 |
| | | CS | TP | FPV | FPV | TR | 0,00 |
| Totale MISSIONE 06 | Politiche giovanili, sport e tempo libero | RS | PR | R | R | EP | 0,00 |
| | | CP | PC | I | I | EC | 0,00 |
| | | CS | TP | FPV | FPV | TR | 0,00 |

CONTO DEL BILANCIO - GESTIONE DELLE SPESE 2018

| MISSIONE, PROGRAMMA, TITOLO | DENOMINAZIONE | RESIDUI PASSIVI AL 1/1/2018 (RS) | PAGAMENTI IN C/RESIDUI (PR) | RIACCERTAMENTI RESIDUI (R) | ELIMINAZIONE PER PERENZIONE (P) | RESIDUI PASSIVI DA ESERCIZI PRECEDENTI (EP-DS DD+R-P) |
|-----------------------------------|---|---|-----------------------------------|--------------------------------------|---|---|
| | | PREVISIONI DEFINITIVE DI COMPETENZA (CP) | PAGAMENTI IN C/COMPETENZA (PC) | IMPEGNI (I) | ECONOMIE DI COMPETENZA (ECP= CP- I FPV) | RESIDUI PASSIVI DA COMPETENZA (EC= I-PC) |
| | | PREVISIONI DEFINITIVE DI CASSA (CS) | TOTALE PAGAMENTI (TP=PR+PC) | FONDO PLURIENNALE VINCOLATO (FPV) | | TOTALE RESIDUI PASSIVI DA RIPORTARE (TR=EP+EC) |
| MISSIONE 07 | Turismo | | | | | |
| 0701 PROGRAMMA 01 | Sviluppo e valorizzazione del turismo | | | | | |
| | <i>Spese correnti</i> | | | | | |
| | | RS 0,00 | PR 0,00 | R 0,00 | P 0,00 | FP 0,00 |
| | | CP 0,00 | PC 0,00 | I 0,00 | ECP 0,00 | EC 0,00 |
| | | CS 0,00 | TP 0,00 | FPV 0,00 | | TR 0,00 |
| | <i>Spese in conto capitale</i> | | | | | |
| | | RS 0,00 | PR 0,00 | R 0,00 | P 0,00 | FP 0,00 |
| | | CP 0,00 | PC 0,00 | I 0,00 | ECP 0,00 | EC 0,00 |
| | | CS 0,00 | TP 0,00 | FPV 0,00 | | TR 0,00 |
| | <i>Spese per incremento di attività finanziarie</i> | | | | | |
| | | RS 0,00 | PR 0,00 | R 0,00 | P 0,00 | EP 0,00 |
| | | CP 0,00 | PC 0,00 | I 0,00 | ECP 0,00 | EC 0,00 |
| | | CS 0,00 | TP 0,00 | FPV 0,00 | | TR 3,00 |
| Totale PROGRAMMA 01 | Sviluppo e valorizzazione del turismo | RS 0,00 | PR 0,00 | R 0,00 | P 0,00 | EP 0,00 |
| | | CP 0,00 | PC 0,00 | I 0,00 | ECP 0,00 | EC 0,00 |
| | | CS 0,00 | TP 0,00 | FPV 0,00 | | TR 0,00 |
| Totale MISSIONE 07 | Turismo | RS 0,00 | PR 0,00 | R 0,00 | P 0,00 | EP 0,00 |
| | | CP 0,00 | PC 0,00 | I 0,00 | ECP 0,00 | EC 0,00 |
| | | CS 0,00 | TP 0,00 | FPV 0,00 | | TR 0,00 |

CONTO DEL BILANCIO - GESTIONE DELLE SPESE 2018

| MISSIONE, PROGRAMMA, TITOLO | DENOMINAZIONE | RESIDUI PASSIVI AL 1/1/2018 (RS) | PAGAMENTI IN C/RESIDUI (PR) | | RIACCERTAMENTI RESIDUI (R) | ELIMINAZIONE PER PEREQUAZIONE (P) | RESIDUI PASSIVI DA ESERCIZI PRECEDENTI (EP=RS-PR+R-P) |
|-----------------------------------|--|---|-----------------------------------|-----|--------------------------------------|---|---|
| | | PREVISIONI DEFINITIVE DI COMPETENZA (CP) | PAGAMENTI IN C/COMPETENZA (PC) | | IMPEGNI (I) | ECONOMIE DI COMPETENZA (ECP= CP- I-FPV) | RESIDUI PASSIVI DA COMPETENZA (EC= I-PC) |
| | | PREVISIONI DEFINITIVE DI CASSA (CS) | TOTALI (TP=PR+PC) | | FONDO PLURIENNALE VINCOLATO (FPV) | | TOTALE RESIDUI PASSIVI DA RIPORTARE (TR=EP+EC) |
| MISSIONE 08 | Assetto del territorio ed edilizia abitativa | | | | | | |
| 0801 | PROGRAMMA 01 | | | | | | |
| | Titolo 1 | RS | PR | R | P | EP | 0,00 |
| | | CP | PC | I | ECP | EC | 0,00 |
| | | CS | TP | FPV | | TR | 0,00 |
| | Titolo 2 | RS | PR | R | P | EP | 0,00 |
| | | CP | PC | I | ECP | EC | 0,00 |
| | | CS | TP | FPV | | TR | 0,00 |
| | Titolo 3 | RS | PR | R | P | EP | 0,00 |
| | | CP | PC | I | ECP | EC | 0,00 |
| | | CS | TP | FPV | | TR | 0,00 |
| Totale PROGRAMMA 01 | Urbanistica e assetto del territorio | RS | PR | R | P | EP | 0,00 |
| | | CP | PC | I | ECP | EC | 0,00 |
| | | CS | TP | FPV | | TR | 0,00 |
| 0802 | PROGRAMMA 02 | | | | | | |
| | Edilizia residenziale pubblica e locale e piani di edilizia economico-popolare | RS | PR | R | P | EP | 0,00 |
| | | CP | PC | I | ECP | EC | 0,00 |
| | | CS | TP | FPV | | TR | 0,00 |

CONTO DEL BILANCIO - GESTIONE DELLE SPESE 2018

| MISSIONE, PROGRAMMA, TITOLO | DENOMINAZIONE | RESIDUI PASSIVI AL 1/1/2018 (RS) | PAGAMENTI IN C/RESIDUI (PR) | RIACCERTAMENTI RESIDUI (R) | ELIMINAZIONE PER PERENZIONE (P) | RESIDUI PASSIVI DA ESERCIZI PRECEDENTI (EP=RS-PR+R-P) | |
|-----------------------------------|---|---|-----------------------------------|--------------------------------------|--|---|--|
| | | PREVISIONI DEFINITIVE DI COMPETENZA (CP) | PAGAMENTI IN C/COMPETENZA (PC) | IMPEGNI (I) | ECONOMIE DI COMPETENZA (ECP= CP- I-FPV) | RESIDUI PASSIVI DA COMPETENZA (EC= I-PC) | |
| | | PREVISIONI DEFINITIVE DI CASSA (CS) | TOTALI (TP=PR+PC) | FONDO PLURIENNALE VINCOLATO (FPV) | TOTALE RESIDUI PASSIVI DA RIPORTARE (TR=EP+EC) | | |
| MISSIONE 08 | Aspetto del territorio ed edilizia abitativa | | | | | | |
| 0802 | PROGRAMMA 02 | Edilizia residenziale pubblica e locale e piani di edilizia economico-popolare | | | | | |
| | Titolo 1 | RS | PR | R | P | EP | |
| | | CP | PC | I | ECP | EC | |
| | | CS | TP | FPV | | TR | |
| | Titolo 2 | RS | PR | R | P | EP | |
| | | CP | PC | I | ECP | EC | |
| | | CS | TP | FPV | | TR | |
| | Titolo 3 | RS | PR | R | P | EP | |
| | | CP | PC | I | ECP | EC | |
| | | CS | TP | FPV | | TR | |
| Totale PROGRAMMA 02 | Edilizia residenziale pubblica e locale e piani di edilizia economico-popolare | RS | PR | R | P | EP | |
| | | CP | PC | I | ECP | EC | |
| | | CS | TP | FPV | | TR | |
| Totale MISSIONE 08 | Aspetto del territorio ed edilizia abitativa | RS | PR | R | P | EP | |
| | | CP | PC | I | ECP | EC | |
| | | CS | TP | FPV | | TR | |

CONTO DEL BILANCIO - GESTIONE DELLE SPESE 2018

| MISSIONE, PROGRAMMA, TITOLO | DENOMINAZIONE | RESIDUI PASSIVI AL 1/1/2018 (RS) | PAGAMENTI IN C/RESIDUI (PR) | | RIACCERTAMENTI RESIDUI (R) | ELIMINAZIONE PER PEREZIONE (P) | RESIDUI PASSIVI DA ESERCIZI PRECEDENTI (EP=RS-PR+R-P) |
|-----------------------------------|---|---|-----------------------------------|----------|--------------------------------------|--|---|
| | | PREVISIONI DEFINITIVE DI COMPETENZA (CP) | PAGAMENTI IN C/COMPETENZA (PC) | | IMPEGNI (I) | ECONOMIE DI COMPETENZA (ECP= CP-I-FPV) | RESIDUI PASSIVI DA COMPETENZA (EC=I-PC) |
| | | PREVISIONI DEFINITIVE DI CASSA (CS) | TP=PR+PC | TP | FONDO PLURIENNALE VINCOLATO (FPV) | | TOTALE RESIDUI PASSIVI DA RIPORTARE (TR=EP+EC) |
| MISSIONE 09 | Sviluppo sostenibile e tutela del territorio e dell'ambiente | | | | | | |
| 0901 | PROGRAMMA 01 | | | | | | |
| | Difesa del suolo | | | | | | |
| | Spese correnti | RS 0,00 | PR 0,00 | R 0,00 | P 0,00 | EP 0,00 | 0,00 |
| | | CP 0,00 | PC 0,00 | I 0,00 | ECP 0,00 | EC 0,00 | 0,00 |
| | | CS 0,00 | TP 0,00 | FPV 0,00 | | TR 0,00 | 0,00 |
| | Spese in conto capitale | RS 0,00 | PR 0,00 | R 0,00 | P 0,00 | EP 0,00 | 0,00 |
| | | CP 0,00 | PC 0,00 | I 0,00 | ECP 0,00 | EC 0,00 | 0,00 |
| | | CS 0,00 | TP 0,00 | FPV 0,00 | | TR 0,00 | 0,00 |
| | Spese per incremento di attività finanziarie | RS 0,00 | PR 0,00 | R 0,00 | P 0,00 | EP 0,00 | 0,00 |
| | | CP 0,00 | PC 0,00 | I 0,00 | ECP 0,00 | EC 0,00 | 0,00 |
| | | CS 0,00 | TP 0,00 | FPV 0,00 | | TR 0,00 | 0,00 |
| | Difesa del suolo | RS 0,00 | PR 0,00 | R 0,00 | P 0,00 | EP 0,00 | 0,00 |
| | | CP 0,00 | PC 0,00 | I 0,00 | ECP 0,00 | EC 0,00 | 0,00 |
| | | CS 0,00 | TP 0,00 | FPV 0,00 | | TR 0,00 | 0,00 |
| Totale PROGRAMMA 01 | | | | | | | |
| 0902 | PROGRAMMA 02 | | | | | | |
| | Tutela, valorizzazione e recupero ambientale | | | | | | |

CONTO DEL BILANCIO - GESTIONE DELLE SPESE 2018

| MISSIONE, PROGRAMMA, TITOLO | DENOMINAZIONE | RESIDUI PASSIVI AL 1/1/2018 (RS) | PAGAMENTI IN C/RESIDUI (PR) | | RIACCERTAMENTI RESIDUI (R) | ELIMINAZIONE PER PERENZIONE (P) | RESIDUI PASSIVI DA ESERCIZI PRECEDENTI (EP=RS-PR+R-P) |
|-----------------------------------|---|---|-----------------------------------|------|--------------------------------------|---|---|
| | | PREVISIONI DEFINITIVE DI COMPETENZA (CP) | PAGAMENTI IN C/COMPETENZA (PC) | | IMPEGNI (I) | ECONOMIE DI COMPETENZA (ECP= CP- I-FPV) | RESIDUI PASSIVI DA COMPETENZA (EC= I-PC) |
| | | PREVISIONI DEFINITIVE DI CASSA (CS) | TRASFUGI (TP=PR+PC) | | FONDO PLURIENNALE VINCOLATO (FPV) | | TOTALE RESIDUI PASSIVI DA RIPORTARE (TR=EP+EC) |
| MISSIONE 09 | Sviluppo sostenibile e tutela del territorio e dell'ambiente | | | | | | |
| PROGRAMMA 02 | Tutela, valorizzazione e recupero ambientale | | | | | | |
| Titolo 1 | | RS | PR | PC | R | P | EP |
| | | 0,00 | 0,00 | 0,00 | 0,00 | 0,00 | 0,00 |
| | | CP | | | I | ECP | EC |
| | | 0,00 | | | 0,00 | | 0,00 |
| | | CS | TP | | FPV | | TR |
| | | 0,00 | 0,00 | | 0,00 | | 0,00 |
| Titolo 2 | | RS | PR | | R | P | EP |
| | | 0,00 | 0,00 | | 0,00 | 0,00 | 0,00 |
| | | CP | PC | | I | ECP | EC |
| | | 0,00 | 0,00 | | 0,00 | | 0,00 |
| | | CS | TP | | FPV | | TR |
| | | 0,00 | 0,00 | | 0,00 | | 0,00 |
| Titolo 3 | | RS | PR | | R | P | EP |
| | | 0,00 | 0,00 | | 0,00 | 0,00 | 0,00 |
| | | CP | PC | | I | ECP | EC |
| | | 0,00 | 0,00 | | 0,00 | | 0,00 |
| | | CS | TP | | FPV | | TR |
| | | 0,00 | 0,00 | | 0,00 | | 0,00 |
| Totale PROGRAMMA 02 | | RS | PR | | R | P | EP |
| | | 0,00 | 0,00 | | 0,00 | 0,00 | 0,00 |
| | | CP | PC | | I | ECP | EC |
| | | 0,00 | 0,00 | | 0,00 | | 0,00 |
| | | CS | TP | | FPV | | TR |
| | | 0,00 | 0,00 | | 0,00 | | 0,00 |
| PROGRAMMA 03 | Rifiuti | RS | PR | | R | P | EP |
| | | 0,00 | 0,00 | | 0,00 | 0,00 | 0,00 |
| | | CP | PC | | I | ECP | EC |
| | | 0,00 | 0,00 | | 0,00 | | 0,00 |
| | | CS | TP | | FPV | | TR |
| | | 0,00 | 0,00 | | 0,00 | | 0,00 |

CONTO DEL BILANCIO - GESTIONE DELLE SPESE 2018

| MISSIONE, PROGRAMMA, TITOLO | DENOMINAZIONE | RESIDUI PASSIVI AL 1/1/2018 (RS) | PAGAMENTI IN C/RESIDUI (PR) | RIACCERTAMENTI RESIDUI (R) | ELIMINAZIONE PER PEREZIONE (P) | RESIDUI PASSIVI DA ESERCIZI PRECEDENTI (EP-NG-TRP) |
|-----------------------------------|---|---|-----------------------------------|--------------------------------------|--|--|
| | | PREVISIONI DEFINITIVE DI COMPETENZA (CP) | PAGAMENTI IN C/COMPETENZA (PC) | IMPEGNI (I) | ECONOMIE DI COMPETENZA (ECP= CP-IFPV) | RESIDUI PASSIVI DA COMPETENZA (EC= I-PC) |
| | | PREVISIONI DEFINITIVE DI CASSA (CS) | TP=PR+PC | FONDO PLURIENNALE VINCOLATO (FPV) | TOTALE RESIDUI PASSIVI DA RIPORTARE (TR=FP+EC) | |
| MISSIONE 09 | Sviluppo sostenibile e tutela del territorio e dell'ambiente | | | | | |
| 0903 | PROGRAMMA 03 | | | | | |
| | Rifiuti | | | | | |
| | Spese correnti | RS 0,00 | PR 0,00 | R 0,00 | P 0,00 | EP 0,00 |
| | | CP 38.000,00 | PC 0,00 | I 0,00 | ECP 38.000,00 | EC 0,00 |
| | | CS 38.000,00 | TP 0,00 | FPV 0,00 | | TR 0,00 |
| | Spese in conto capitale | RS 0,00 | PR 0,00 | R 0,00 | P 0,00 | EP 0,00 |
| | | CP 0,00 | PC 0,00 | I 0,00 | ECP 0,00 | EC 0,00 |
| | | CS 0,00 | TP 0,00 | FPV 0,00 | | TR 0,00 |
| | Spese per incremento di attività finanziarie | RS 0,00 | PR 0,00 | R 0,00 | P 0,00 | EP 0,00 |
| | | CP 0,00 | PC 0,00 | I 0,00 | ECP 0,00 | EC 0,00 |
| | | CS 0,00 | TP 0,00 | FPV 0,00 | | TR 0,00 |
| Totale PROGRAMMA 03 | Rifiuti | RS 0,00 | PR 0,00 | R 0,00 | P 0,00 | EP 0,00 |
| | | CP 38.000,00 | PC 0,00 | I 0,00 | ECP 38.000,00 | EC 0,00 |
| | | CS 38.000,00 | TP 0,00 | FPV 0,00 | | TR 0,00 |
| 0904 | PROGRAMMA 04 | | | | | |
| | Servizio idrico integrato | | | | | |

CONTO DEL BILANCIO - GESTIONE DELLE SPESE 2018

| MISSIONE, PROGRAMMA, TITOLO | DENOMINAZIONE | RESIDUI PASSIVI AL 1/1/2018 (RS) | PAGAMENTI IN C/RESIDUI (PR) | RIACCERTAMENTI RESIDUI (R) | ELIMINAZIONE PER PERENZIONE (P) | RESIDUI PASSIVI DA ESERCIZI PRECEDENTI (EP=RS-PR+R-P) |
|-----------------------------------|--|---|-----------------------------------|--------------------------------------|--|---|
| | | PREVISIONI DEFINITIVE DI COMPETENZA (CP) | PAGAMENTI IN C/COMPETENZA (PC) | IMPEGNI (I) | ECONOMIE DI COMPETENZA (ECP= CP-I-FPV) | RESIDUI PASSIVI DA COMPETENZA (EC=I-PC) |
| | | PREVISIONI DEFINITIVE DI CASSA (CS) | TOTALI PAGAMENTI (TP=PR+PC) | FONDO PLURIENNALE VINCOLATO (FPV) | TOTALE RESIDUI PASSIVI DA RIPORTARE (TR=EP+EC) | |
| MISSIONE 09 | Sviluppo sostenibile e tutela del territorio e dell'ambiente | | | | | |
| 0904 | PROGRAMMA 04 Servizio idrico integrato | | | | | |
| | Titolo 1 | RS 0,00 CP 0,00 CS 0,00 | PR 0,00 PC 0,00 TP 0,00 | R 0,00 I 0,00 FPV 0,00 | P 0,00 ECP 0,00 | EP 0,00 EC 0,00 TR 0,00 |
| | Titolo 2 | RS 0,00 CP 0,00 CS 0,00 | PR 0,00 PC 0,00 TP 0,00 | R 0,00 I 0,00 FPV 0,00 | P 0,00 ECP 0,00 | EP 0,00 EC 0,00 TR 0,00 |
| | Titolo 3 | RS 0,00 CF 0,00 CS 0,00 | PR 0,00 PC 0,00 TP 0,00 | R 0,00 I 0,00 FPV 0,00 | P 0,00 ECP 0,00 | EP 0,00 EC 0,00 TR 0,00 |
| | Totale PROGRAMMA 04 | RS 0,00 CP 0,00 CS 0,00 | PR 0,00 PC 0,00 TP 0,00 | R 0,00 I 0,00 FPV 0,00 | P 0,00 ECP 0,00 | EP 0,00 EC 0,00 TR 0,00 |
| 0905 | PROGRAMMA 05 Aree protette, parchi naturali, protezione naturalistica e forestazione | | | | | |

CONTO DEL BILANCIO - GESTIONE DELLE SPESE 2018

| MISSIONE, PROGRAMMA, TITOLO | DENOMINAZIONE | RESIDUI PASSIVI AL 1/1/2018 (RS) | PAGAMENTI IN C/RESIDUI (PR) | RIACCERTAMENTI RESIDUI (R) | ELIMINAZIONE PER PERENZIONE (P) | RESIDUI PASSIVI DA ESERCIZI PRECEDENTI (EP=RS-PR+R-P) |
|-----------------------------------|---|---|-----------------------------------|--------------------------------------|---|---|
| | | PREVISIONI DEFINITIVE DI COMPETENZA (CP) | PAGAMENTI IN C/COMPETENZA (PC) | IMPEGNI (I) | ECONOMIE DI COMPETENZA (ECP=CP-I-FPV) | RESIDUI PASSIVI DA COMPETENZA (EC=IPC) |
| | | PREVISIONI DEFINITIVE DI CASSA (CS) | TP=PR+PC | FONDO PLURIENNALE VINCOLATO (FPV) | | TOTALE RESIDUI PASSIVI DA RIPORTARE (TD=CD+EC) |
| MISSIONE 09 | Sviluppo sostenibile e tutela del territorio e dell'ambiente | | | | | |
| 0905 | PROGRAMMA 05 | | | | | |
| | Titolo 1 | | | | | |
| | | RS | PR | R | P | EP |
| | | CP | PC | I | ECP | EC |
| | | CS | TP | FPV | | TR |
| | | 0,00 | 0,00 | 0,00 | 0,00 | 0,00 |
| | | 0,00 | 0,00 | 0,00 | 0,00 | 0,00 |
| | | 0,00 | 0,00 | 0,00 | 0,00 | 0,00 |
| | Titolo 2 | | | | | |
| | | RS | PR | R | P | EP |
| | | CP | PC | I | ECP | EC |
| | | CS | TP | FPV | | TR |
| | | 0,00 | 0,00 | 0,00 | 0,00 | 0,00 |
| | | 0,00 | 0,00 | 0,00 | 0,00 | 0,00 |
| | | 0,00 | 0,00 | 0,00 | 0,00 | 0,00 |
| | Titolo 3 | | | | | |
| | | RS | PR | R | P | EP |
| | | CP | PC | I | ECP | EC |
| | | CS | TP | FPV | | TR |
| | | 0,00 | 0,00 | 0,00 | 0,00 | 0,00 |
| | | 0,00 | 0,00 | 0,00 | 0,00 | 0,00 |
| | | 0,00 | 0,00 | 0,00 | 0,00 | 0,00 |
| | Totale PROGRAMMA 05 | | | | | |
| | | RS | PR | R | P | EP |
| | | CP | PC | I | ECP | EC |
| | | CS | TP | FPV | | TR |
| | | 0,00 | 0,00 | 0,00 | 0,00 | 0,00 |
| | | 0,00 | 0,00 | 0,00 | 0,00 | 0,00 |
| | | 0,00 | 0,00 | 0,00 | 0,00 | 0,00 |
| 0906 | PROGRAMMA 06 | | | | | |
| | | RS | PR | R | P | EP |
| | | CP | PC | I | ECP | EC |
| | | CS | TP | FPV | | TR |
| | | 0,00 | 0,00 | 0,00 | 0,00 | 0,00 |
| | | 0,00 | 0,00 | 0,00 | 0,00 | 0,00 |
| | | 0,00 | 0,00 | 0,00 | 0,00 | 0,00 |
| | Tutela e valorizzazione delle risorse idriche | | | | | |

CONTO DEL BILANCIO - GESTIONE DELLE SPESE 2018

| MISSIONE, PROGRAMMA, TITOLO | DENOMINAZIONE | RESIDUI PASSIVI AL 1/1/2018 (RS) | PAGAMENTI IN C/RESIDUI (PR) | | RIACCERTAMENTI RESIDUI (R) | | ELIMINAZIONE PER PEREQUAZIONE (P) | | RESIDUI PASSIVI DA ESERCIZI PRECEDENTI (EP=RS-PR+R-P) |
|-----------------------------------|---|---|-----------------------------------|----------|--------------------------------------|---------|---|--|---|
| | | PREVISIONI DEFINITIVE DI COMPETENZA (CP) | PAGAMENTI IN C/COMPETENZA (PC) | | IMPEGNI (I) | | ECONOMIE DI COMPETENZA (ECP=CP-I-FPV) | | RESIDUI PASSIVI DA COMPETENZA (EC=I-PC) |
| | | PREVISIONI DEFINITIVE DI CASSA (CS) | TP=PR+PC | | FONDO PLURIENNALE VINCOLATO (FPV) | | | | TOTALE RESIDUI PASSIVI DA RIPORTARE (TR=EP+EC) |
| MISSIONE 09 | Sviluppo sostenibile e tutela del territorio e dell'ambiente | | | | | | | | |
| 0906 | PROGRAMMA 06 | | | | | | | | |
| | Titolo 1 | | | | | | | | |
| | Spese correnti | RS 0,00 | PR 0,00 | R 0,00 | P 0,00 | EP 0,00 | | | 0,00 |
| | | CP 0,00 | PC 0,00 | I 0,00 | ECP 0,00 | EC 0,00 | | | 0,00 |
| | | CS 0,00 | TP 0,00 | FPV 0,00 | | TR 0,00 | | | 0,00 |
| | Titolo 2 | RS 0,00 | PR 0,00 | R 0,00 | P 0,00 | EP 0,00 | | | 0,00 |
| | Spese in conto capitale | CP 0,00 | PC 0,00 | I 0,00 | ECP 0,00 | EC 0,00 | | | 0,00 |
| | | CS 0,00 | TP 0,00 | FPV 0,00 | | TR 0,00 | | | 0,00 |
| | Titolo 3 | RS 0,00 | PR 0,00 | R 0,00 | P 0,00 | EP 0,00 | | | 0,00 |
| | Spese per incremento di attività finanziarie | CP 0,00 | PC 0,00 | I 0,00 | ECP 0,00 | EC 0,00 | | | 0,00 |
| | | CS 0,00 | TP 0,00 | FPV 0,00 | | TR 0,00 | | | 0,00 |
| Totale PROGRAMMA 06 | Tutela e valorizzazione delle risorse idriche | RS 0,00 | PR 0,00 | R 0,00 | P 0,00 | EP 0,00 | | | 0,00 |
| | | CP 0,00 | PC 0,00 | I 0,00 | ECP 0,00 | EC 0,00 | | | 0,00 |
| | | CS 0,00 | TP 0,00 | FPV 0,00 | | TR 0,00 | | | 0,00 |
| 0907 | PROGRAMMA 07 | | | | | | | | |
| | Sviluppo sostenibile territorio montano piccoli Comuni | | | | | | | | |

CONTO DEL BILANCIO - GESTIONE DELLE SPESE 2018

| MISSIONE, PROGRAMMA, TITOLO | DENOMINAZIONE | RESIDUI PASSIVI AL 1/1/2018 (RS) | PAGAMENTI IN C/RESIDUI (FR) | RIACCERTAMENTI RESIDUI (R) | ELIMINAZIONE PER PERENZIONE (F) | RESIDUI PASSIVI DA ESERCIZI PRECEDENTI (EP=RS-PR+R-P) |
|-----------------------------------|---|---|-----------------------------------|-------------------------------------|---|---|
| | | PREVISIONI DEFINITIVE DI COMPETENZA (CP) | PAGAMENTI IN C/COMPETENZA (PC) | IMPEGNI (I) | ECONOMIE DI COMPETENZA (ECP=CP-I-FPV) | RESIDUI PASSIVI DA COMPETENZA (EC=I-PC) |
| | | PREVISIONI DEFINITIVE DI CASSA (CS) | TP=PR+PC) | FONDO PLURIENNALE VINCIATO (FPV) | | TOTALE RESIDUI PASSIVI DA RIPORTARE (UR=EP+EC) |
| MISSIONE 09 | Sviluppo sostenibile e tutela del territorio e dell'ambiente | | | | | |
| 0907 | PROGRAMMA 07 | | | | | |
| | Sviluppo sostenibile territorio montano piccoli Comuni | | | | | |
| | Spese correnti | RS 0,00 CP 0,00 CS 0,00 | PR 0,00 PC 0,00 TP 0,00 | R 0,00 I 0,00 FPV 0,00 | P 0,00 ECP 0,00 | EP 0,00 EC 0,00 TR 0,00 |
| | Spese in conto capitale | RS 0,00 CP 0,00 CS 0,00 | PR 0,00 PC 0,00 TP 0,00 | R 0,00 I 0,00 FPV 0,00 | P 0,00 ECP 0,00 | EP 0,00 EC 0,00 TR 0,00 |
| | Spese per incremento di attività finanziarie | RS 0,00 CP 0,00 CS 0,00 | PR 0,00 PC 0,00 TP 0,00 | R 0,00 I 0,00 FPV 0,00 | P 0,00 ECP 0,00 | EP 0,00 EC 0,00 TR 0,00 |
| Totale PROGRAMMA 07 | Sviluppo sostenibile territorio montano piccoli Comuni | RS 0,00 CP 0,00 CS 0,00 | PR 0,00 PC 0,00 TP 0,00 | R 0,00 I 0,00 FPV 0,00 | P 0,00 ECP 0,00 | EP 0,00 EC 0,00 TR 0,00 |
| 0908 | PROGRAMMA 08 | | | | | |
| | Qualità dell'aria e riduzione dell'inquinamento | | | | | |

CONTO DEL BILANCIO - GESTIONE DELLE SPESE 2018

| MISSIONE, PROGRAMMA, TITOLO | DENOMINAZIONE | RESIDUI PASSIVI AL 1/1/2018 (RS) | PAGAMENTI IN C/RESIDUI (PR) | RIACCERTAMENTI RESIDUI (R) | ELIMINAZIONE PER PERENZIONE (P) | RESIDUI PASSIVI DA ESERCIZI PRECEDENTI (EP=RS-PR+R-P) |
|-----------------------------------|---|---|-----------------------------------|--------------------------------------|---|---|
| | | PREVISIONI DEFINITIVE DI COMPETENZA (CF) | PAGAMENTI IN C/COMPETENZA (PC) | IMPEGNI (I) | ECONOMIE DI COMPETENZA (ECP= CP- I-FPV) | RESIDUI PASSIVI DA COMPETENZA (EC= I-PC) |
| | | PREVISIONI DEFINITIVE DI CASSA (CS) | TOTALE PAGAMENTI (TP=PR+PC) | FONDO PLURIENNALE VINCOLATO (FPV) | TOTALE ECONOMIE DI COMPETENZA (ECP+FPV) | TOTALE RESIDUI PASSIVI DA RIPORTARE (TR=EP+EC) |
| MISSIONE 09 | Sviluppo sostenibile e tutela del territorio e dell'ambiente | | | | | |
| PROGRAMMA 08 | Qualità dell'aria e riduzione dell'inquinamento | | | | | |
| Titolo 1 | Spese correnti | RS 0,00 CP 0,00 CS 0,00 | PR 0,00 PC 0,00 TP 0,00 | R 0,00 I 0,00 FPV 0,00 | P 0,00 ECP 0,00 | EP 0,00 EC 0,00 TR 0,00 |
| Titolo 2 | Spese in conto capitale | RS 0,00 CP 0,00 CS 0,00 | PR 0,00 PC 0,00 TP 0,00 | R 0,00 I 0,00 FPV 0,00 | P 0,00 ECP 0,00 | EP 0,00 EC 0,00 TR 0,00 |
| Titolo 3 | Spese per incremento di attività finanziarie | RS 0,00 CP 0,00 CS 0,00 | PR 0,00 PC 0,00 TP 0,00 | R 0,00 I 0,00 FPV 0,00 | P 0,00 ECP 0,00 | EP 0,00 EC 0,00 TR 0,00 |
| Totale PROGRAMMA 08 | Qualità dell'aria e riduzione dell'inquinamento | RS 0,00 CP 0,00 CS 0,00 | PR 0,00 PC 0,00 TP 0,00 | R 0,00 I 0,00 FPV 0,00 | P 0,00 ECP 0,00 | EP 0,00 EC 0,00 TR 0,00 |
| Totale MISSIONE 09 | Sviluppo sostenibile e tutela del territorio e dell'ambiente | RS 0,00 CF 38.000,00 CS 38.000,00 | PR 0,00 PC 0,00 TP 0,00 | R 0,00 I 0,00 FPV 0,00 | P 0,00 ECP 0,00 FPV 0,00 | EP 0,00 EC 0,00 TR 0,00 |

CONTO DEL BILANCIO - GESTIONE DELLE SPESE 2018

| MISSIONE, PROGRAMMA, TITOLO | DENOMINAZIONE | RESIDUI PASSIVI AL 1/1/2018 (RS) | PAGAMENTI IN C/RESIDUI (PR) | | RIACCERTAMENTI RESIDUI (R) | ELIMINAZIONE PER PERENZIONE (P) | RESIDUI PASSIVI DA ESERCIZI PRECEDENTI (EP=RS-PR+R-P) |
|-----------------------------------|----------------------------|---|-----------------------------------|-----|--------------------------------------|--|---|
| | | PREVISIONI DEFINITIVE DI COMPETENZA (CP) | PAGAMENTI IN C/COMPETENZA (PC) | | IMPEGNI (I) | ECONOMIE DI COMPETENZA (ECP= CP-I-FPV) | RESIDUI PASSIVI DA COMPETENZA (EC=I-PC) |
| | | PREVISIONI DEFINITIVE DI CASSA (CS) | PAGAMENTI IN (TP=PR+PC) | | FONDO PLURIENNALE VINCOLATO (FPV) | | TOTALE RESIDUI PASSIVI DA RIPORTARE (TR=EP+EC) |
| MISSIONE | 10 | Trasporti e diritto alla mobilità | | | | | |
| 1001 | PROGRAMMA 01 | Trasporto ferroviario | | | | | |
| | Titolo 1 | RS | PR | R | P | EP | 0,00 |
| | | CP | PC | I | ECP | EC | 0,00 |
| | | CS | TP | FPV | | TR | 0,00 |
| | Titolo 2 | RS | PR | R | P | EP | 0,00 |
| | | CP | PC | I | ECP | EC | 0,00 |
| | | CS | TP | FPV | | TR | 0,00 |
| | Titolo 3 | RS | PR | R | P | EP | 0,00 |
| | | CP | PC | I | ECP | EC | 0,00 |
| | | CS | TP | FPV | | TR | 0,00 |
| | Totale PROGRAMMA 01 | RS | PR | R | P | EP | 0,00 |
| | | CP | PC | I | ECP | EC | 0,00 |
| | | CS | TP | FPV | | TR | 0,00 |
| | Trasporto ferroviario | RS | PR | R | P | EP | 0,00 |
| | | CP | PC | I | ECP | EC | 0,00 |
| | | CS | TP | FPV | | TR | 0,00 |
| 1002 | PROGRAMMA 02 | Trasporto pubblico locale | | | | | |

CONTO DEL BILANCIO - GESTIONE DELLE SPESE 2018

| MISSIONE, PROGRAMMA, TITOLO | DENOMINAZIONE | RESIDUI PASSIVI AL 1/1/2018 (RS) | PAGAMENTI IN C/RESIDUI (PR) | | RIACCERTAMENTI RESIDUI (R) | ELIMINAZIONE PER PEREQUAZIONE (P) | RESIDUI PASSIVI DA ESERCIZI PRECEDENTI (EP=RS-PR+R-P) |
|-----------------------------------|--|---|-----------------------------------|----------|--------------------------------------|--|---|
| | | PREVISIONI DEFINITIVE DI COMPETENZA (CP) | PAGAMENTI IN C/COMPETENZA (PC) | | IMPEGNI (I) | ECONOMIE DI COMPETENZA (ECP= CP-I-FPV) | RESIDUI PASSIVI DA COMPETENZA (EC= I-PC) |
| | | PREVISIONI DEFINITIVE DI CASSA (CS) | TOTALI P... (TP=PR+PC) | | FONDO PLURIENNALE VINCOLATO (FPV) | | TOTALE RESIDUI PASSIVI DA RIPORTARE (TR=EP+EC) |
| MISSIONE 10 | Trasporti e diritto alla mobilità | | | | | | |
| 1002 | PROGRAMMA 02 | | | | | | |
| | Trasporto pubblico locale | | | | | | |
| | Spese correnti | RS 0,00 | PR 0,00 | R 0,00 | P 0,00 | EP 0,00 | 0,00 |
| | | CP 0,00 | PC 0,00 | I 0,00 | ECP 0,00 | EC 0,00 | 0,00 |
| | | CS 0,00 | TP 0,00 | FPV 0,00 | | TR 0,00 | 0,00 |
| | Spese in conto capitale | RS 0,00 | PR 0,00 | R 0,00 | P 0,00 | EP 0,00 | 0,00 |
| | | CP 0,00 | PC 0,00 | I 0,00 | ECP 0,00 | EC 0,00 | 0,00 |
| | | CS 0,00 | TP 0,00 | FPV 0,00 | | TR 0,00 | 0,00 |
| | Spese per incremento di attività finanziarie | RS 0,00 | PR 0,00 | R 0,00 | P 0,00 | EP 0,00 | 0,00 |
| | | CP 0,00 | PC 0,00 | I 0,00 | ECP 0,00 | EC 0,00 | 0,00 |
| | | CS 0,00 | TP 0,00 | FPV 0,00 | | TR 0,00 | 0,00 |
| Totale PROGRAMMA 02 | Trasporto pubblico locale | RS 0,00 | PR 0,00 | R 0,00 | P 0,00 | EP 0,00 | 0,00 |
| | | CP 0,00 | PC 0,00 | I 0,00 | ECP 0,00 | EC 0,00 | 0,00 |
| | | CS 0,00 | TP 0,00 | FPV 0,00 | | TR 0,00 | 0,00 |
| 1003 | PROGRAMMA 03 | | | | | | |
| | Trasporto per vie d'acqua | | | | | | |

CONTO DEL BILANCIO - GESTIONE DELLE SPESE 2018

| MISSIONE, PROGRAMMA, TITOLO | DENOMINAZIONE | RESIDUI PASSIVI AL 1/1/2018 (RS) | PAGAMENTI IN C/RESIDUI (PR) | | RIACCERTAMENTI RESIDUI (R) | ELIMINAZIONE PER PERENZIONE (P) | RESIDUI PASSIVI DA ESERCIZI PRECEDENTI (EP=RS-PR+R-P) |
|-----------------------------------|--|---|-----------------------------------|----------|--------------------------------------|---|---|
| | | PREVISIONI DEFINITIVE DI COMPETENZA (CP) | PAGAMENTI IN C/COMPETENZA (PC) | | IMPEGNI (I) | ECONOMIE DI COMPETENZA (ECP= CP- I-FPV) | RESIDUI PASSIVI DA COMPETENZA (EC= I-PC) |
| | | PREVISIONI DEFINITIVE DI CASSA (CS) | PAGAMENTI IN (TP=PR+PC) | | FONDO PLURIENNALE VINCOLATO (FPV) | | TOTALE RESIDUI PASSIVI DA RIPORTARE (TR=EP+EC) |
| MISSIONE 10 | Trasporti e diritto alla mobilità | | | | | | |
| 1003 | PROGRAMMA 03 | | | | | | |
| | Trasporto per vie d'acqua | | | | | | |
| | Spese correnti | RS 0,00 | PR 0,00 | R 0,00 | P 0,00 | EP 0,00 | 0,00 |
| | | CP 0,00 | PC 0,00 | I 0,00 | ECP 0,00 | EC 0,00 | 0,00 |
| | | CS 0,00 | TP 0,00 | FPV 0,00 | | TR 0,00 | 0,00 |
| | Spese in conto capitale | RS 0,00 | PR 0,00 | R 0,00 | P 0,00 | EP 0,00 | 0,00 |
| | | CP 0,00 | PC 0,00 | I 0,00 | ECP 0,00 | EC 0,00 | 0,00 |
| | | CS 0,00 | TP 0,00 | FPV 0,00 | | TR 0,00 | 0,00 |
| | Spese per incremento di attività finanziarie | RS 0,00 | PR 0,00 | R 0,00 | P 0,00 | EP 0,00 | 0,00 |
| | | CP 0,00 | PC 0,00 | I 0,00 | ECP 0,00 | EC 0,00 | 0,00 |
| | | CS 0,00 | TP 0,00 | FPV 0,00 | | TR 0,00 | 0,00 |
| | Totale PROGRAMMA 03 | RS 0,00 | PR 0,00 | R 0,00 | P 0,00 | EP 0,00 | 0,00 |
| | Trasporto per vie d'acqua | CP 0,00 | PC 0,00 | I 0,00 | ECP 0,00 | EC 0,00 | 0,00 |
| | | CS 0,00 | TP 0,00 | FPV 0,00 | | TR 0,00 | 0,00 |
| 1004 | PROGRAMMA 04 | | | | | | |
| | Altre modalità di trasporto | | | | | | |

CONTO DEL BILANCIO - GESTIONE DELLE SPESE 2018

| MISSIONE, PROGRAMMA, TITOLO | DENOMINAZIONE | RESIDUI PASSIVI AL 1/1/2018 (RS) | PAGAMENTI IN C/RESIDUI (PR) | RIACCERTAMENTI RESIDUI (R) | ELIMINAZIONE PER PERENZIONE (P) | RESIDUI PASSIVI DA ESERCIZI PRECEDENTI (EP=RS-PR+R-P) |
|-----------------------------------|---|---|-----------------------------------|--------------------------------------|--|---|
| | | PREVISIONI DEFINITIVE DI COMPETENZA (CP) | PAGAMENTI IN C/COMPETENZA (PC) | IMPEGNI (I) | ECONOMIE DI COMPETENZA (ECP= CP-I-FPV) | RESIDUI PASSIVI DA COMPETENZA (EC= I-PC) |
| | | PREVISIONI DEFINITIVE DI CASSA (CS) | TRASFUGI (TP=PR+PC) | FONDO PLURIENNALE VINCOLATO (FPV) | | TOTALE RESIDUI PASSIVI DA RIPORTARE (TR=EP+EC) |
| MISSIONE 10 | Trasporti e diritto alla mobilità | | | | | |
| 1004 | PROGRAMMA 04 | | | | | |
| | Altre modalità di trasporto | | | | | |
| | Titolo 1 | RS | PR | R | P | EP |
| | | CP | PC | I | ECP | EC |
| | | CS | TP | FPV | | TR |
| | Spese correnti | | | | | |
| | Titolo 2 | RS | PR | R | P | EP |
| | | CP | PC | I | ECP | EC |
| | | CS | TP | FPV | | TR |
| | Spese in conto capitale | | | | | |
| | Titolo 3 | RS | PR | R | P | EP |
| | | CP | PC | I | ECP | EC |
| | | CS | TP | FPV | | TR |
| | Spese per incremento di attività finanziarie | | | | | |
| | Totale PROGRAMMA 04 | RS | PR | R | P | EP |
| | | CP | PC | I | ECP | EC |
| | | CS | TP | FPV | | TR |
| 1005 | PROGRAMMA 05 | | | | | |
| | Viabilità e infrastrutture stradali | | | | | |

CONTO DEL BILANCIO - GESTIONE DELLE SPESE 2018

| MISSIONE, PROGRAMMA, TITOLO | DENOMINAZIONE | RESIDUI PASSIVI AL 1/1/2018 (RS) | PAGAMENTI IN C/RESIDUI (PR) | | | RIACCERTAMENTI RESIDUI (R) | ELIMINAZIONE PER PERENZIONE (P) | RESIDUI PASSIVI DA ESERCIZI PRECEDENTI (EP=RS-PR+R-P) |
|-----------------------------------|--|---|-----------------------------------|----------|----------|--------------------------------------|---|---|
| | | PREVISIONI DEFINITIVE DI COMPETENZA (CP) | PAGAMENTI IN C/COMPETENZA (PC) | | | IMPEGNI (I) | ECONOMIE DI COMPETENZA (ECP= CP- I-FPV) | RESIDUI PASSIVI DA COMPETENZA (EC= I-PC) |
| | | PREVISIONI DEFINITIVE DI CASSA (CS) | PAGAMENTI IN (TP=PR+PC) | | | FONDO PLURIENNALE VINCOLATO (FPV) | | TOTALE RESIDUI PASSIVI DA RIPORTARE (IK=EP+EC) |
| MISSIONE 10 | Trasporti e diritto alla mobilità | | | | | | | |
| 1005 | PROGRAMMA 05 | | | | | | | |
| | Viabilità e infrastrutture stradali | | | | | | | |
| | Spese correnti | RS 0,00 | PR 0,00 | R 0,00 | P 0,00 | EP 0,00 | 0,00 | 0,00 |
| | | CP 0,00 | PC 0,00 | I 0,00 | ECP 0,00 | EC 0,00 | 0,00 | 0,00 |
| | | CS 0,00 | TP 0,00 | FPV 0,00 | | TR 0,00 | 0,00 | 0,00 |
| | Spese in conto capitale | RS 0,00 | PR 0,00 | R 0,00 | IP 0,00 | EP 0,00 | 0,00 | 0,00 |
| | | CP 0,00 | PC 0,00 | I 0,00 | ECP 0,00 | EC 0,00 | 0,00 | 0,00 |
| | | CS 0,00 | TP 0,00 | FPV 0,00 | | TR 0,00 | 0,00 | 0,00 |
| | Spese per incremento di attività finanziarie | RS 0,00 | PR 0,00 | R 0,00 | P 0,00 | EP 0,00 | 0,00 | 0,00 |
| | | CP 0,00 | PC 0,00 | I 0,00 | ECP 0,00 | EC 0,00 | 0,00 | 0,00 |
| | | CS 0,00 | TP 0,00 | FPV 0,00 | | TR 0,00 | 0,00 | 0,00 |
| Totale PROGRAMMA 05 | Viabilità e infrastrutture stradali | RS 0,00 | PR 0,00 | R 0,00 | P 0,00 | EP 0,00 | 0,00 | 0,00 |
| | | CP 0,00 | PC 0,00 | I 0,00 | ECP 0,00 | EC 0,00 | 0,00 | 0,00 |
| | | CS 0,00 | TP 0,00 | FPV 0,00 | | TR 0,00 | 0,00 | 0,00 |
| Totale MISSIONE 10 | Trasporti e diritto alla mobilità | RS 0,00 | PR 0,00 | R 0,00 | P 0,00 | EP 0,00 | 0,00 | 0,00 |
| | | CP 0,00 | PC 0,00 | I 0,00 | ECP 0,00 | EC 0,00 | 0,00 | 0,00 |
| | | CS 0,00 | TP 0,00 | FPV 0,00 | | TR 0,00 | 0,00 | 0,00 |

CONTO DEL BILANCIO - GESTIONE DELLE SPESE 2018

| MISSIONE, PROGRAMMA, TITOLO | DENOMINAZIONE | RESIDUI PASSIVI AL 1/1/2018 (RS) | PAGAMENTI IN C/RESIDUI (PR) | | RIACCERTAMENTI RESIDUI (R) | ELIMINAZIONE PER PERENZIONE (P) | | RESIDUI PASSIVI DA ESERCIZI PRECEDENTI (EP=RS-PR+R-P) |
|-----------------------------------|---|---|-----------------------------------|-----|--------------------------------------|---|------|---|
| | | PREVISIONI DEFINITIVE DI COMPETENZA (CP) | PAGAMENTI IN C/COMPETENZA (PC) | | IMPEGNI (I) | ECONOMIE DI COMPETENZA (ECP= CP- I-FPV) | | RESIDUI PASSIVI DA COMPETENZA (EC= I-PC) |
| | | PREVISIONI DEFINITIVE DI CASSA (CS) | TRASFUGHE (TP=PR+PC) | | FONDO PLURIENNALE VINCOLATO (FPV) | | | TOTALE RESIDUI PASSIVI DA RIPORTARE (TR=EP+EC) |
| MISSIONE 11 | Soccorso civile | | | | | | | |
| 1101 | PROGRAMMA 01 | | | | | | | |
| | Titolo 1 | RS | PR | R | P | EP | 0,00 | 0,00 |
| | | CP | PC | I | ECP | EC | 0,00 | 0,00 |
| | | CS | TP | FPV | | TR | 0,00 | 0,00 |
| | Titolo 2 | RS | PR | R | P | FP | 0,00 | 0,00 |
| | | CP | PC | I | ECP | EC | 0,00 | 0,00 |
| | | CS | TP | FPV | | TR | 0,00 | 0,00 |
| | Titolo 3 | RS | PR | R | P | FP | 0,00 | 0,00 |
| | | CP | PC | I | ECP | EC | 0,00 | 0,00 |
| | | CS | TP | FPV | | TR | 0,00 | 0,00 |
| | Totale PROGRAMMA 01 | RS | PR | R | P | EP | 0,00 | 0,00 |
| | | CP | PC | I | ECP | EC | 0,00 | 0,00 |
| | | CS | TP | FPV | | TR | 0,00 | 0,00 |
| 1102 | PROGRAMMA 02 | | | | | | | |
| | Interventi a seguito di calamità naturali | RS | PR | R | P | EP | 0,00 | 0,00 |
| | | CP | PC | I | ECP | EC | 0,00 | 0,00 |
| | | CS | TP | FPV | | TR | 0,00 | 0,00 |

CONTO DEL BILANCIO - GESTIONE DELLE SPESE 2018

| MISSIONE, PROGRAMMA, TITOLO | DENOMINAZIONE | RESIDUI PASSIVI AL 1/1/2018 (RS) | PAGAMENTI IN C/RESIDUI (PR) | | RIACCERTAMENTI RESIDUI (R) | | ELIMINAZIONE PER PERENZIONE (P) | | RESIDUI PASSIVI DA ESERCIZI PRECEDENTI (FP=RS-PR+R) |
|-----------------------------------|--|---|-----------------------------------|------------------------------|--------------------------------------|-------------------------------|---|--|---|
| | | PREVISIONI DEFINITIVE DI COMPETENZA (CP) | PAGAMENTI IN C/COMPETENZA (PC) | | IMPEGNI (I) | | ECONOMIE DI COMPETENZA (ECP= CP- I-FPV) | | RESIDUI PASSIVI DA COMPETENZA (EC= I-PC) |
| | | PREVISIONI DEFINITIVE DI CASSA (CS) | TP=PR+PC | | FONDO PLURIENNALE VINCOLATO (FPV) | | | | TOTALE RESIDUI PASSIVI DA RIPORTARE (TR=EP+EC) |
| MISSIONE 11 | Soccorso civile | | | | | | | | |
| 1102 | PROGRAMMA 02 | | | | | | | | |
| | Interventi a seguito di calamità naturali | | | | | | | | |
| | Titolo 1 | | | | | | | | |
| | Spese correnti | RS 0,00 CP 0,00 CS 0,00 | PR 0,00 PC 0,00 TP 0,00 | R 0,00 I 0,00 FPV 0,00 | P 0,00 ECP 0,00 TR 0,00 | FP 0,00 EC 0,00 TR 0,00 | | | |
| | Titolo 2 | | | | | | | | |
| | Spese in conto capitale | RS 0,00 CP 0,00 CS 0,00 | PR 0,00 PC 0,00 TP 0,00 | R 0,00 I 0,00 FPV 0,00 | P 0,00 ECP 0,00 TR 0,00 | EP 0,00 EC 0,00 TR 0,00 | | | |
| | Titolo 3 | | | | | | | | |
| | Spese per incremento di attività finanziarie | RS 0,00 CP 0,00 CS 0,00 | PR 0,00 PC 0,00 TP 0,00 | R 0,00 I 0,00 FPV 0,00 | P 0,00 ECP 0,00 TR 0,00 | EP 0,00 EC 0,00 TR 0,00 | | | |
| Totale PROGRAMMA 02 | Interventi a seguito di calamità naturali | RS 0,00 CP 0,00 CS 0,00 | PR 0,00 PC 0,00 TP 0,00 | R 0,00 I 0,00 FPV 0,00 | P 0,00 ECP 0,00 TR 0,00 | EP 0,00 EC 0,00 TR 0,00 | | | |
| Totale MISSIONE 11 | Soccorso civile | RS 0,00 CP 0,00 CS 0,00 | PR 0,00 PC 0,00 TP 0,00 | R 0,00 I 0,00 FPV 0,00 | P 0,00 ECP 0,00 TR 0,00 | EP 0,00 EC 0,00 TR 0,00 | | | |

CONTO DEL BILANCIO - GESTIONE DELLE SPESE 2018

| MISSIONE, PROGRAMMA, TITOLO | DENOMINAZIONE | RESIDUI PASSIVI AL 1/1/2018 (RS) | PAGAMENTI IN C/RESIDUI (PR) | RIACCERTAMENTI RESIDUI (R) | ELIMINAZIONE PER PERENZIONE (P) | RESIDUI PASSIVI DA ESERCIZI PRECEDENTI (EP=RS-PR+R-P) |
|-----------------------------------|--|---|-----------------------------------|--------------------------------------|--|---|
| | | PREVISIONI DEFINITIVE DI COMPETENZA (CP) | PAGAMENTI IN C/COMPETENZA (PC) | IMPEGNI (I) | ECONOMIE DI COMPETENZA (ECP= CP-I-FPV) | RESIDUI PASSIVI DA COMPETENZA (EC= I-PC) |
| | | PREVISIONI DEFINITIVE DI CASSA (CS) | TRATTAMENTI (TP=PR+PC) | FONDO PLURIENNALE VINCOLATO (FPV) | TOTALE RESIDUI PASSIVI DA RIPORTARE (TR=EP+EC) | |
| MISSIONE 12 | Diritti sociali, politiche sociali e famiglia | | | | | |
| 1201 PROGRAMMA 01 | Interventi per l'infanzia e i minori e per asili nido | | | | | |
| Titolo 1 | Spese correnti | RS 0,00 CP 0,00 CS 0,00 | PR 0,00 PC 0,00 TP 0,00 | R 0,00 I 0,00 FPV 0,00 | P 0,00 ECP 0,00 | EP 0,00 EC 0,00 TR 0,00 |
| Titolo 2 | Spese in conto capitale | RS 0,00 CP 0,00 CS 0,00 | PR 0,00 PC 0,00 TP 0,00 | R 0,00 I 0,00 FPV 0,00 | P 0,00 ECP 0,00 | EP 0,00 EC 0,00 TR 0,00 |
| Titolo 3 | Spese per incremento di attività finanziarie | RS 0,00 CP 0,00 CS 0,00 | PR 0,00 PC 0,00 TP 0,00 | R 0,00 I 0,00 FPV 0,00 | P 0,00 ECP 0,00 | EP 0,00 EC 0,00 TR 0,00 |
| Totale PROGRAMMA 01 | Interventi per l'infanzia e i minori e per asili nido | RS 0,00 CP 0,00 CS 0,00 | PR 0,00 PC 0,00 TP 0,00 | R 0,00 I 0,00 FPV 0,00 | P 0,00 ECP 0,00 | EP 0,00 EC 0,00 TR 0,00 |
| 1202 PROGRAMMA 02 | Interventi per la disabilità | | | | | |

CONTO DEL BILANCIO - GESTIONE DELLE SPESE 2018

| MISSIONE, PROGRAMMA, TITOLO | DENOMINAZIONE | RESIDUI PASSIVI AL 1/1/2018 (RS) | PAGAMENTI IN C/RESIDUI (PR) | RIACCERTAMENTI RESIDUI (R) | ELIMINAZIONE PER PERENZIONE (P) | RESIDUI PASSIVI DA ESERCIZI PRECEDENTI (EP=RS-PR+R-P) |
|-----------------------------------|--|--|-----------------------------------|--------------------------------------|--|---|
| | | PREVISIONI DEFINITIVE DI COMPETENZA (CP) | PAGAMENTI IN C/COMPETENZA (PC) | IMPEGNI (I) | ECONOMIE DI COMPETENZA (ECP= CP- I-FPV) | RESIDUI PASSIVI DA COMPETENZA (EC= I-PC) |
| | | PREVISIONI DEFINITIVE DI CASSA (CS) | TRASFUGHE (TP=PR+PC) | FONDO PLURIENNALE VINCOLATO (FPV) | TOTALE RESIDUI PASSIVI DA RIPORTARE (TR=EP+EC) | |
| MISSIONE 12 | Diritti sociali, politiche sociali e famiglia | | | | | |
| 1202 | PROGRAMMA 02 | Interventi per la disabilità | | | | |
| | Titolo 1 | Spese correnti | | | | |
| | | RS | PR | R | P | EP |
| | | 0,00 | 0,00 | 0,00 | 0,00 | 0,00 |
| | | CP | PC | I | ECP | EC |
| | | 0,00 | 0,00 | 0,00 | 0,00 | 0,00 |
| | | CS | TP | FPV | | TR |
| | | 0,00 | 0,00 | 0,00 | | 0,00 |
| | Titolo 2 | Spese in conto capitale | | | | |
| | | RS | PR | R | P | EP |
| | | 0,00 | 0,00 | 0,00 | 0,00 | 0,00 |
| | | CP | PC | I | ECP | EC |
| | | 0,00 | 0,00 | 0,00 | 0,00 | 0,00 |
| | | CS | TP | FPV | | TR |
| | | 0,00 | 0,00 | 0,00 | | 0,00 |
| | Titolo 3 | Spese per incremento di attività finanziarie | | | | |
| | | RS | PR | R | P | EP |
| | | 0,00 | 0,00 | 0,00 | 0,00 | 0,00 |
| | | CP | PC | I | ECP | EC |
| | | 0,00 | 0,00 | 0,00 | 0,00 | 0,00 |
| | | CS | TP | FPV | | TR |
| | | 0,00 | 0,00 | 0,00 | | 0,00 |
| Totale PROGRAMMA 02 | Interventi per la disabilità | RS | PR | R | P | EP |
| | | 0,00 | 0,00 | 0,00 | 0,00 | 0,00 |
| | | CP | PC | I | ECP | EC |
| | | 0,00 | 0,00 | 0,00 | 0,00 | 0,00 |
| | | CS | TP | FPV | | TR |
| | | 0,00 | 0,00 | 0,00 | | 0,00 |
| 1203 | PROGRAMMA 03 | Interventi per gli anziani | | | | |
| | | RS | PR | R | P | EP |
| | | 0,00 | 0,00 | 0,00 | 0,00 | 0,00 |
| | | CP | PC | I | ECP | EC |
| | | 0,00 | 0,00 | 0,00 | 0,00 | 0,00 |
| | | CS | TP | FPV | | TR |
| | | 0,00 | 0,00 | 0,00 | | 0,00 |

CONTO DEL BILANCIO - GESTIONE DELLE SPESE 2018

| MISSIONE, PROGRAMMA, TITOLO | DENOMINAZIONE | RESIDUI PASSIVI AL 1/1/2018 (RS) | PAGAMENTI IN C/RESIDUI (PR) | RIACCERTAMENTI RESIDUI (R) | ELIMINAZIONE PER PEREQUAZIONE (P) | RESIDUI PASSIVI DA ESERCIZI PRECEDENTI (EP=RS-PR+R-P) |
|-----------------------------------|--|---|-----------------------------------|--------------------------------------|--|---|
| | | PREVISIONI DEFINITIVE DI COMPETENZA (CP) | PAGAMENTI IN C/COMPETENZA (PC) | IMPEGNI (I) | ECONOMIE DI COMPETENZA (ECP= CP- I-FPV) | RESIDUI PASSIVI DA COMPETENZA (EC= I-PC) |
| | | PREVISIONI DEFINITIVE DI CASSA (CS) | TOTALE PAGAMENTI (TP=PR+PC) | FONDO PLURIENNALE VINCOLATO (FPV) | TOTALE RESIDUI PASSIVI DA RIFORMARE (TR=EP+EC) | |
| MISSIONE 12 | Diritti sociali, politiche sociali e famiglia | | | | | |
| 1203 | PROGRAMMA 03 | Interventi per gli anziani | | | | |
| | Titolo 1 | | | | | |
| | | Spese correnti | | | | |
| | | RS | PR | R | P | EP |
| | | 0,00 | 0,00 | 0,00 | 0,00 | 0,00 |
| | | CP | PC | I | ECP | EC |
| | | 0,00 | 0,00 | 0,00 | 0,00 | 0,00 |
| | | CS | TP | FPV | | TR |
| | | 0,00 | 0,00 | 0,00 | | 0,00 |
| | Titolo 2 | | | | | |
| | | Spese in conto capitale | | | | |
| | | RS | PR | R | P | EP |
| | | 0,00 | 0,00 | 0,00 | 0,00 | 0,00 |
| | | CP | PC | I | ECP | EC |
| | | 0,00 | 0,00 | 0,00 | 0,00 | 0,00 |
| | | CS | TP | FPV | | TR |
| | | 0,00 | 0,00 | 0,00 | | 0,00 |
| | Titolo 3 | | | | | |
| | | Spese per incremento di attività finanziarie | | | | |
| | | RS | PR | R | P | EP |
| | | 0,00 | 0,00 | 0,00 | 0,00 | 0,00 |
| | | CP | PC | I | ECP | EC |
| | | 0,00 | 0,00 | 0,00 | 0,00 | 0,00 |
| | | CS | TP | FPV | | TR |
| | | 0,00 | 0,00 | 0,00 | | 0,00 |
| Totale PROGRAMMA 03 | Interventi per gli anziani | RS | PR | R | P | EP |
| | | 0,00 | 0,00 | 0,00 | 0,00 | 0,00 |
| | | CP | PC | I | ECP | EC |
| | | 0,00 | 0,00 | 0,00 | 0,00 | 0,00 |
| | | CS | TP | FPV | | TR |
| | | 0,00 | 0,00 | 0,00 | | 0,00 |
| 1204 | PROGRAMMA 04 | Interventi per i soggetti a rischio di esclusione sociale | | | | |

CONTO DEL BILANCIO - GESTIONE DELLE SPESE 2018

| MISSIONE, PROGRAMMA, TITOLO | DENOMINAZIONE | RESIDUI PASSIVI AL 1/1/2018 (RS) | PAGAMENTI IN C/RESIDUI (PR) | | RIACCERTAMENTI RESIDUI (R) | | ELIMINAZIONE PER PEREZIONE (P) | | RESIDUI PASSIVI DA ESERCIZI PRECEDENTI (EP=RS-PR+R-P) | |
|-----------------------------------|---|---|-----------------------------------|-----|--------------------------------------|----|--|--|---|--|
| | | PREVISIONI DEFINITIVE DI COMPETENZA (CP) | PAGAMENTI IN C/COMPETENZA (PC) | | IMPEGNI (I) | | SOMME DI COMPETENZA (ECP= CP- I-FPV) | | RESIDUI PASSIVI DA COMPETENZA (EC= I-PC) | |
| | | PREVISIONI DEFINITIVE DI CASSA (CS) | TRATTAMENTI (TP=PR+PC) | | FONDO PLURIENNALE VINCOLATO (FPV) | | | | | TOTALE RESIDUI PASSIVI DA RIPORTARE (TR=EP+EC) |
| MISSIONE 12 | Diritti sociali, politiche sociali e famiglia | | | | | | | | | |
| 1204 | PROGRAMMA 04 | Interventi per i soggetti a rischio di esclusione sociale | | | | | | | | |
| | Titolo 1 | RS | PR | R | P | EP | | | | |
| | | CP | PC | I | ECP | FC | | | | |
| | | CS | TP | FPV | | TR | | | | |
| | Spese correnti | RS | PR | R | P | EP | | | | |
| | | CP | PC | I | ECP | EC | | | | |
| | | CS | TP | FPV | | TR | | | | |
| | Spese in conto capitale | RS | PR | R | P | EP | | | | |
| | | CP | PC | I | ECP | EC | | | | |
| | | CS | TP | FPV | | TR | | | | |
| | Spese per incremento di attività finanziarie | RS | PR | R | P | EP | | | | |
| | | CP | PC | I | ECP | EC | | | | |
| | | CS | TP | FPV | | TR | | | | |
| | Totale PROGRAMMA 04 | RS | PR | R | P | EP | | | | |
| | | CP | PC | I | ECP | EC | | | | |
| | | CS | TP | FPV | | TR | | | | |
| | Interventi per i soggetti a rischio di esclusione sociale | RS | PR | R | P | EP | | | | |
| | | CP | PC | I | ECP | EC | | | | |
| | | CS | TP | FPV | | TR | | | | |
| 1205 | PROGRAMMA 05 | Interventi per le famiglie | | | | | | | | |

CONTO DEL BILANCIO - GESTIONE DELLE SPESE 2018

| MISSIONE, PROGRAMMA TITOLO | DENOMINAZIONE | RESIDUI PASSIVI AL 1/1/2018 (RS) | PAGAMENTI IN C/RESIDUI (PR) | RIACCERTAMENTI RESIDUI (R) | ELIMINAZIONE PER PERENZIONE (P) | RESIDUI PASSIVI DA ESERCIZI PRECEDENTI (EP-RS-PR+R-P) |
|----------------------------------|--|--|-----------------------------------|--------------------------------------|--|---|
| | | PREVISIONI DEFINITIVE DI COMPETENZA (CP) | PAGAMENTI IN C/COMPETENZA (PC) | IMPEGNI (I) | ECONOMIE DI COMPETENZA (ECP= CP-I-FPV) | RESIDUI PASSIVI DA COMPETENZA (EC= I-PC) |
| | | PREVISIONI DEFINITIVE DI CASSA (CS) | TOTALI (TP=PR+PC) | FONDO PLURIENNALE VINCOLATO (FPV) | | TOTALE RESIDUI PASSIVI DA RIPORTARE (TR=EP+EC) |
| MISSIONE 12 | Diritti sociali, politiche sociali e famiglia | | | | | |
| 1205 | PROGRAMMA 05 | Interventi per le famiglie | | | | |
| | Titolo 1 | Spese correnti | RS 0,00 CP 0,00 CS 0,00 | PR 0,00 PC 0,00 TP 0,00 | R 0,00 I 0,00 FPV 0,00 | EP 0,00 EC 0,00 TR 0,00 |
| | Titolo 2 | Spese in conto capitale | RS 0,00 CP 0,00 CS 0,00 | PR 0,00 PC 0,00 TP 0,00 | R 0,00 I 0,00 FPV 0,00 | EP 0,00 EC 0,00 TR 0,00 |
| | Titolo 3 | Spese per incremento di attività finanziarie | RS 0,00 CP 0,00 CS 0,00 | PR 0,00 PC 0,00 TP 0,00 | R 0,00 I 0,00 FPV 0,00 | EP 0,00 EC 0,00 TR 0,00 |
| | Totale PROGRAMMA 05 | Interventi per le famiglie | RS 0,00 CP 0,00 CS 0,00 | PR 0,00 PC 0,00 TP 0,00 | R 0,00 I 0,00 FPV 0,00 | EP 0,00 EC 0,00 TR 0,00 |
| 1206 | PROGRAMMA 06 | Interventi per il diritto alla casa | | | | |

CONTO DEL BILANCIO - GESTIONE DELLE SPESE 2018

| MISSIONE, PROGRAMMA, TITOLO | DENOMINAZIONE | RESIDUI PASSIVI AL 1/1/2018 (RS) | PAGAMENTI IN C/RESIDUI (PR) | RIACCERTAMENTI RESIDUI (R) | ELIMINAZIONE PER PEREZIONE (P) | RESIDUI PASSIVI DA ESERCIZI PRECEDENTI (EP=RS-PR+R-P) |
|-----------------------------------|--|--|-----------------------------------|--------------------------------------|--|---|
| | | PREVISIONI DEFINITIVE DI COMPETENZA (CP) | PAGAMENTI IN C/COMPETENZA (PC) | IMPEGNI (I) | ECONOMIE DI COMPETENZA (ECP= CP- I-FPV) | RESIDUI PASSIVI DA COMPETENZA (EC= I-PC) |
| | | PREVISIONI DEFINITIVE DI CASSA (CS) | TP=PR+PC | FONDO PLURIENNALE VINCOLATO (FPV) | TOTALE RESIDUI PASSIVI DA RIPORTARE (TR=EP+EC) | |
| MISSIONE 12 | Diritti sociali, politiche sociali e famiglia | | | | | |
| 1206 | PROGRAMMA 06 | Interventi per il diritto alla casa | | | | |
| | Titolo 1 | Spese correnti | RS 0,00 CP 0,00 CS 0,00 | PR 0,00 PC 0,00 TP 0,00 | R 0,00 I 0,00 FPV 0,00 | EP 0,00 EC 0,00 TR 0,00 |
| | Titolo 2 | Spese in conto capitale | RS 0,00 CP 0,00 CS 0,00 | PR 0,00 PC 0,00 TP 0,00 | R 0,00 I 0,00 FPV 0,00 | EP 0,00 EC 0,00 TR 0,00 |
| | Titolo 3 | Spese per incremento di attività finanziarie | RS 0,00 CP 0,00 CS 0,00 | PR 0,00 PC 0,00 TP 0,00 | R 0,00 I 0,00 FPV 0,00 | EP 0,00 EC 0,00 TR 0,00 |
| | Totale PROGRAMMA 06 | Interventi per il diritto alla casa | RS 0,00 CP 0,00 CS 0,00 | PR 0,00 PC 0,00 TP 0,00 | R 0,00 I 0,00 FPV 0,00 | EP 0,00 EC 0,00 TR 0,00 |
| 1207 | PROGRAMMA 07 | Programmazione e governo della rete dei servizi socio-sanitari e sociali | | | | |

CONTO DEL BILANCIO - GESTIONE DELLE SPESE 2018

| MISSIONE, PROGRAMMA, TITOLO | DENOMINAZIONE | RESIDUI PASSIVI AL 1/1/2018 (RS) | PAGAMENTI IN C/RESIDUI (PR) | RIACCERTAMENTI RESIDUI (R) | ELIMINAZIONE PER PEREQUAZIONE (P) | RESIDUI PASSIVI DA ESERCIZI PRECEDENTI (EP=RS-PR+R-P) |
|-----------------------------------|---|--|--|---------------------------------------|--|---|
| | | PREVISIONI DEFINITIVE DI CUMPIENZA (CP) | PAGAMENTI IN CUMPIENZA (PC) | DIFFERENZE (R-PC) | ECONOMIE DI CUMPIENZA (ECP=CP-I-FPV) | RESIDUI PASSIVI DA CUMPIENZA (EC=IPC) |
| | | PREVISIONI DEFINITIVE DI CASSA (CS) | TRASFUGHE (TP=PR+PC) | FONDO PLURIENNALE VINCOLATO (FPV) | TOTALE RESIDUI PASSIVI DA RIPORTARE (TR=EP+EC) | |
| MISSIONE 12 | Diritti sociali, politiche sociali e famiglia | | | | | |
| 1207 PROGRAMMA 07 | Programmazione e governo della rete dei servizi sociosanitari e sociali | | | | | |
| | Spese correnti | RS 0,00 CP 0,00 CS 0,00 | PR 0,00 PC 0,00 TP 0,00 | R 0,00 I 0,00 FPV 0,00 | P 0,00 ECP 0,00 | EP 0,00 EC 0,00 TR 0,00 |
| | Spese in conto capitale | RS 0,00 CP 0,00 CS 0,00 | PR 0,00 PC 0,00 TP 0,00 | R 0,00 I 0,00 FPV 0,00 | P 0,00 ECP 0,00 | EP 0,00 EC 0,00 TR 0,00 |
| | Spese per incremento di attività finanziarie | RS 0,00 CP 0,00 CS 0,00 | PR 0,00 PC 0,00 TP 0,00 | R 0,00 I 0,00 FPV 0,00 | P 0,00 ECP 0,00 | EP 0,00 EC 0,00 TR 0,00 |
| Totale PROGRAMMA 07 | Programmazione e governo della rete dei servizi sociosanitari e sociali | RS 0,00 CP 0,00 CS 0,00 | PR 0,00 PC 0,00 TP 0,00 | R 0,00 I 0,00 FPV 0,00 | P 0,00 ECP 0,00 | EP 0,00 EC 0,00 TR 0,00 |
| 1208 PROGRAMMA 08 | Cooperazione e associazionismo | | | | | |

CONTO DEL BILANCIO - GESTIONE DELLE SPESE 2018

| MISSIONE, PROGRAMMA, TITOLO | DENOMINAZIONE | RESIDUI PASSIVI AL 1/1/2018 (RS) | PAGAMENTI IN C/RESIDUI (PR) | RIACCERTAMENTI RESIDUI (R) | ELIMINAZIONE PER PERENZIONE (P) | RESIDUI PASSIVI DA ESERCIZI PRECEDENTI (EP=RS-PR+R-P) |
|-----------------------------------|--|---|-----------------------------------|--------------------------------------|--|---|
| | | PREVISIONI DEFINITIVE DI COMPETENZA (CP) | PAGAMENTI IN C/COMPETENZA (PC) | IMPEGNI (I) | ECONOMIE DI COMPETENZA (ECP= CP-I-FPV) | RESIDUI PASSIVI DA COMPETENZA (EC= I-PC) |
| | | PREVISIONI DEFINITIVE DI CASSA (CS) | TOTALE PAGAMENTI (TP=PR+PC) | FONDO PLURIENNALE VINCOLATO (FPV) | TOTALE RESIDUI PASSIVI DA RIPORTARE (TR=EP+EC) | |
| MISSIONE 12 | Diritti sociali, politiche sociali e famiglia | | | | | |
| 1208 | PROGRAMMA 08 | | | | | |
| | Cooperazione e associazionismo | | | | | |
| | Spese correnti | RS 0,00 | PR 0,00 | R 0,00 | P 0,00 | EP 0,00 |
| | | CP 0,00 | PC 0,00 | I 0,00 | ECP 0,00 | EC 0,00 |
| | | CS 0,00 | TP 0,00 | FPV 0,00 | | TR 0,00 |
| | Spese in conto capitale | RS 0,00 | PR 0,00 | R 0,00 | P 0,00 | EP 0,00 |
| | | CP 0,00 | PC 0,00 | I 0,00 | ECP 0,00 | EC 0,00 |
| | | CS 0,00 | TP 0,00 | FPV 0,00 | | TR 0,00 |
| | Spese per incremento di attività finanziarie | RS 0,00 | PR 0,00 | R 0,00 | P 0,00 | EP 0,00 |
| | | CP 0,00 | PC 0,00 | I 0,00 | ECP 0,00 | EC 0,00 |
| | | CS 0,00 | TP 0,00 | FPV 0,00 | | TR 0,00 |
| Totale PROGRAMMA 08 | Cooperazione e associazionismo | RS 0,00 | PR 0,00 | R 0,00 | P 0,00 | EP 0,00 |
| | | CP 0,00 | PC 0,00 | I 0,00 | ECP 0,00 | EC 0,00 |
| | | CS 0,00 | TP 0,00 | FPV 0,00 | | TR 0,00 |
| 1209 | PROGRAMMA 09 | | | | | |
| | Servizio necroscopico e cimiteriale | | | | | |

CONTO DEL BILANCIO - GESTIONE DELLE SPESE 2018

| MISSIONE, PROGRAMMA, TITOLO | DENOMINAZIONE | RESIDUI PASSIVI AL 1/1/2018 (RS) | PAGAMENTI IN C/RESIDUI (PR) | RIACCERTAMENTI RESIDUI (R) | ELIMINAZIONE PER PERERENZIONE (P) | RESIDUI PASSIVI DA ESERCIZI PRECEDENTI (EP=RS-PR+R-P) |
|-----------------------------------|--|---|-----------------------------------|--------------------------------------|--|---|
| | | PREVISIONI DEFINITIVE DI COMPETENZA (CP) | PAGAMENTI IN C/COMPETENZA (PC) | IMPEGNI (I) | ECONOMIE DI COMPETENZA (ECP= CP-I-FPV) | RESIDUI PASSIVI DA COMPETENZA (EC=I-PC) |
| | | PREVISIONI DEFINITIVE DI CASSA (CS) | TOTALE PAGAMENTI (TP=PR+PC) | FONDO PLURIENNALE VINCOLATO (FPV) | | TOTALE RESIDUI PASSIVI DA RIPORTARE (TR=EP+EC) |
| MISSIONE 12 | Diritti sociali, politiche sociali e famiglia | | | | | |
| PROGRAMMA 09 | Servizio necroscopico e cimiteriale | | | | | |
| Titolo 1 | Spese correnti | RS 0,00 CP 0,00 CS 0,00 | PR 0,00 PC 0,00 TP 0,00 | R 0,00 I 0,00 FPV 0,00 | P 0,00 ECP 0,00 | EP 0,00 EC 0,00 IK 0,00 |
| Titolo 2 | Spese in conto capitale | RS 0,00 CP 0,00 CS 0,00 | PR 0,00 PC 0,00 TP 0,00 | R 0,00 I 0,00 FPV 0,00 | P 0,00 ECP 0,00 | EP 0,00 EC 0,00 TR 0,00 |
| Titolo 3 | Spese per incremento di attività finanziarie | RS 0,00 CP 0,00 CS 0,00 | PR 0,00 PC 0,00 TP 0,00 | R 0,00 I 0,00 FPV 0,00 | P 0,00 ECP 0,00 | EP 0,00 EC 0,00 TR 0,00 |
| Totale PROGRAMMA 09 | Servizio necroscopico e cimiteriale | RS 0,00 CP 0,00 CS 0,00 | PR 0,00 PC 0,00 TP 0,00 | R 0,00 I 0,00 FPV 0,00 | P 0,00 ECP 0,00 | EP 0,00 EC 0,00 TR 0,00 |
| Totale MISSIONE 12 | Diritti sociali, politiche sociali e famiglia | RS 0,00 CP 0,00 CS 0,00 | PR 0,00 PC 0,00 TP 0,00 | R 0,00 I 0,00 FPV 0,00 | P 0,00 ECP 0,00 | EP 0,00 EC 0,00 TR 0,00 |

CONTO DEL BILANCIO - GESTIONE DELLE SPESE 2018

| MISSIONE, PROGRAMMA, TITOLO | DENOMINAZIONE | RESIDUI PASSIVI AL 1/1/2018 (RS) | | PAGAMENTI IN C/RESIDUI (PR) | | RIACCERTAMENTI RESIDUI (R) | | ELIMINAZIONE PER PERENZIONE (P) | | RESIDUI PASSIVI DA ESERCIZI PRECEDENTI (EP=RS-PR+R-P) | |
|-----------------------------------|--|---|------|-----------------------------------|------|--------------------------------------|------|--|------|---|------|
| | | PREVISIONI DEFINITIVE DI COMPETENZA (CP) | | PAGAMENTI IN C/COMPETENZA (PC) | | IMPEGNI (I) | | ECONOMIE DI COMPETENZA (ECP= CP-I-FPV) | | RESIDUI PASSIVI DA COMPETENZA (EC= I-PC) | |
| | | PREVISIONI DEFINITIVE DI CASSA (CS) | | TP=PR+PC | | FONDO PLURIENNALE VINCOLATO (FPV) | | | | TOTALE RESIDUI PASSIVI DA RIPORTARE (TR=EP+EC) | |
| MISSIONE 13 | Tutela della salute | | | | | | | | | | |
| 1301 | PROGRAMMA 01 | Servizio sanitario regionale - finanziamento ordinario corrente per la garanzia dei LEA | | | | | | | | | |
| | Titolo 1 | RS | 0,00 | PR | 0,00 | R | 0,00 | P | 0,00 | EP | 0,00 |
| | | CP | 0,00 | PC | 0,00 | I | 0,00 | ECP | 0,00 | EC | 0,00 |
| | | CS | 0,00 | TP | 0,00 | FPV | 0,00 | | | TR | 0,00 |
| Totale PROGRAMMA 01 | Servizio sanitario regionale - finanziamento ordinario corrente per la garanzia dei LEA | RS | 0,00 | PR | 0,00 | R | 0,00 | P | 0,00 | EP | 0,00 |
| | | CP | 0,00 | PC | 0,00 | I | 0,00 | ECP | 0,00 | EC | 0,00 |
| | | CS | 0,00 | TP | 0,00 | FPV | 0,00 | | | TR | 0,00 |
| 1302 | PROGRAMMA 02 | Servizio sanitario regionale - finanziamento aggiuntivo corrente per livelli di assistenza superiori ai LEA | | | | | | | | | |
| | Titolo 1 | RS | 0,00 | PR | 0,00 | R | 0,00 | P | 0,00 | EP | 0,00 |
| | | CP | 0,00 | PC | 0,00 | I | 0,00 | ECP | 0,00 | EC | 0,00 |
| | | CS | 0,00 | TP | 0,00 | FPV | 0,00 | | | TR | 0,00 |
| Totale PROGRAMMA 02 | Servizio sanitario regionale - finanziamento aggiuntivo corrente per livelli di assistenza superiori ai LEA | RS | 0,00 | PR | 0,00 | R | 0,00 | P | 0,00 | EP | 0,00 |
| | | CP | 0,00 | PC | 0,00 | I | 0,00 | ECP | 0,00 | EC | 0,00 |
| | | CS | 0,00 | TP | 0,00 | FPV | 0,00 | | | TR | 0,00 |
| 1303 | PROGRAMMA 03 | Servizio sanitario regionale - finanziamento aggiuntivo corrente per la copertura dello squilibrio di bilancio corrente | | | | | | | | | |

CONTO DEL BILANCIO - GESTIONE DELLE SPESE 2018

| MISSIONE, PROGRAMMA, TITOLO | DENOMINAZIONE | RESIDUI PASSIVI AL 1/1/2018 (RS) | PAGAMENTI IN C/RESIDUI (PR) | RIACCREDITAMENTI RESIDUI (R) | ELIMINAZIONE PER PERENZIONE (P) | RESIDUI DA ESERCIZI PRECEDENTI (EP=RS-PR+R-P) | |
|-----------------------------------|---|---|-----------------------------------|--------------------------------------|--|---|--|
| | | PREVISIONI DEFINITIVE DI COMPETENZA (CP) | PAGAMENTI IN C/COMPETENZA (PC) | IMPEGNI (I) | ECONOMIE DI COMPETENZA (ECP=CP-I-FPV) | RESIDUI PASSIVI DA COMPETENZA (EC=I-PC) | |
| | | PREVISIONI DEFINITIVE DI CASSA (CS) | TRASFUGHE (TP=PR+PC) | FONDO PLURIENNALE VINCOLATO (FPV) | TOTALE RESIDUI PASSIVI DA RIPORTARE (TR=EP+EC) | | |
| MISSIONE | Tutela della salute | | | | | | |
| 1303 | PROGRAMMA 03 | Servizio sanitario regionale - finanziamento aggiuntivo corrente per la copertura dello squilibrio di bilancio corrente | | | | | |
| | Titolo 1 | RS | PR | R | P | EP | |
| | | 0,00 | 0,00 | 0,00 | 0,00 | 0,00 | |
| | | CP | PC | I | ECP | EC | |
| | | 0,00 | 0,00 | 0,00 | 0,00 | 0,00 | |
| | | CS | TP | FPV | | TR | |
| | | 0,00 | 0,00 | 0,00 | | 0,00 | |
| Totale PROGRAMMA 03 | Servizio sanitario regionale - finanziamento aggiuntivo corrente per la copertura dello squilibrio di bilancio corrente | RS | PR | R | P | EP | |
| | | 0,00 | 0,00 | 0,00 | 0,00 | 0,00 | |
| | | CP | PC | I | ECP | EC | |
| | | 0,00 | 0,00 | 0,00 | 0,00 | 0,00 | |
| | | CS | TP | FPV | | TR | |
| | | 0,00 | 0,00 | 0,00 | | 0,00 | |
| 1304 | PROGRAMMA 04 | Servizio sanitario regionale - ripiano di disavanzi sanitari relativi ad esercizi progressi | | | | | |
| | Titolo 2 | RS | PR | R | P | EP | |
| | | 0,00 | 0,00 | 0,00 | 0,00 | 0,00 | |
| | | CP | PC | I | ECP | EC | |
| | | 0,00 | 0,00 | 0,00 | 0,00 | 0,00 | |
| | | CS | TP | FPV | | TR | |
| | | 0,00 | 0,00 | 0,00 | | 0,00 | |
| Totale PROGRAMMA 04 | Servizio sanitario regionale - ripiano di disavanzi sanitari relativi ad esercizi progressi | RS | PR | R | P | EP | |
| | | 0,00 | 0,00 | 0,00 | 0,00 | 0,00 | |
| | | CP | PC | I | ECP | EC | |
| | | 0,00 | 0,00 | 0,00 | 0,00 | 0,00 | |
| | | CS | TP | FPV | | TR | |
| | | 0,00 | 0,00 | 0,00 | | 0,00 | |
| 1305 | PROGRAMMA 05 | Servizio sanitario regionale - investimenti sanitari | | | | | |

CONTO DEL BILANCIO - GESTIONE DELLE SPESE 2018

| MISSIONE, PROGRAMMA, TITOLO | DENOMINAZIONE | RESIDUI PASSIVI AL 1/1/2018 (RS) | PAGAMENTI IN C/RESIDUI (PR) | RIACCERTAMENTI RESIDUI (R) | ELIMINAZIONE PER PERENZIONE (P) | RESIDUI PASSIVI DA ESERCIZI PRECEDENTI (EP=RS-PR+R-P) | |
|-----------------------------------|----------------------------|--|-----------------------------------|--------------------------------------|--|---|--|
| | | PREVISIONI DEFINITIVE DI COMPETENZA (CP) | PAGAMENTI IN C/COMPETENZA (PC) | IMPEGNI (I) | ECONOMIE DI COMPETENZA (ECP= CP- I-FPV) | RESIDUI PASSIVI DA COMPETENZA (EC= I-PC) | |
| | | PREVISIONI DEFINITIVE DI CASSA (CS) | TP=PR+PC | FONDO PLURIENNALE VINCOLATO (FPV) | TOTALE RESIDUI PASSIVI DA RIPARTIRE (TR=EP+EC) | | |
| MISSIONE 13 | Tutela della salute | | | | | | |
| 1305 | PROGRAMMA 05 | Servizio sanitario regionale - investimenti sanitari | | | | | |
| | Titolo 2 | RS 0,00 | PR 0,00 | R 0,00 | P 0,00 | EP 0,00 | |
| | | CF 0,00 | FC 0,00 | I 0,00 | ECF 0,00 | EC 0,00 | |
| | | CS 0,00 | TP 0,00 | FPV 0,00 | | TR 0,00 | |
| | Titolo 3 | RS 0,00 | PR 0,00 | R 0,00 | P 0,00 | EP 0,00 | |
| | | CP 0,00 | PC 0,00 | I 0,00 | ECP 0,00 | EC 0,00 | |
| | | CS 0,00 | TP 0,00 | FPV 0,00 | | TR 0,00 | |
| | Totale PROGRAMMA 05 | RS 0,00 | PR 0,00 | R 0,00 | P 0,00 | EP 0,00 | |
| | | CP 0,00 | PC 0,00 | I 0,00 | ECP 0,00 | EC 0,00 | |
| | | CS 0,00 | TP 0,00 | FPV 0,00 | | TR 0,00 | |
| 1306 | PROGRAMMA 06 | Servizio sanitario regionale - restituzione maggiori gettiti SSN | | | | | |
| | Titolo 1 | RS 0,00 | PR 0,00 | R 0,00 | P 0,00 | EP 0,00 | |
| | | CP 0,00 | PC 0,00 | I 0,00 | ECP 0,00 | EC 0,00 | |
| | | CS 0,00 | TP 0,00 | FPV 0,00 | | TR 0,00 | |
| | Spese correnti | RS 0,00 | PR 0,00 | R 0,00 | P 0,00 | EP 0,00 | |
| | | CP 0,00 | PC 0,00 | I 0,00 | ECP 0,00 | EC 0,00 | |
| | | CS 0,00 | TP 0,00 | FPV 0,00 | | TR 0,00 | |

CONTO DEL BILANCIO - GESTIONE DELLE SPESE 2018

| MISSIONE, PROGRAMMA, TITOLO | DENOMINAZIONE | RESIDUI PASSIVI AL 1/1/2018 (RS) | PAGAMENTI IN C/RESIDUI (PR) | RIACCERTAMENTI RESIDUI (R) | ELIMINAZIONE PER PERENZIONE (P) | RESIDUI PASSIVI DA CORRERE PRECEDENTI (EP=RS-PR+R-P) |
|-----------------------------------|--|---|-----------------------------------|--------------------------------------|--|--|
| | | PREVISIONI DEFINITIVE DI COMPETENZA (CP) | PAGAMENTI IN C/COMPETENZA (PC) | IMPEGNI (I) | ECONOMIE DI COMPETENZA (ECP= CP-I-FPV) | RESIDUI PASSIVI DA COMPETENZA (EC= I-PC) |
| | | PREVISIONI DEFINITIVE DI CASSA (CS) | TOTALI (TP=PR+PC) | FONDO PLURIENNALE VINCOLATO (FPV) | TOTALE (TR=EP+EC) | TOTALE RESIDUI PASSIVI DA RIPORTARE (TR=EP+EC) |
| MISSIONE 13 | Tutela della salute | | | | | |
| 1306 | PROGRAMMA 06 | | | | | |
| | Servizio sanitario regionale - restituzione maggiori gettiti SSN | | | | | |
| | Totale PROGRAMMA 06 | RS | PR | R | P | EP |
| | | 0,00 | 0,00 | 0,00 | 0,00 | 0,00 |
| | | CP | PC | I | ECP | EC |
| | | 0,00 | 0,00 | 0,00 | 0,00 | 0,00 |
| | | CS | TP | FPV | | TR |
| | | 0,00 | 0,00 | 0,00 | | 0,00 |
| 1307 | PROGRAMMA 07 | | | | | |
| | Ulteriori spese in materia sanitaria | | | | | |
| | Spese correnti | RS | PR | R | P | EP |
| | | 0,00 | 0,00 | 0,00 | 0,00 | 0,00 |
| | | CP | PC | I | ECP | EC |
| | | 0,00 | 0,00 | 0,00 | 0,00 | 0,00 |
| | | CS | TP | FPV | | TR |
| | | 0,00 | 0,00 | 0,00 | | 0,00 |
| | Spese in conto capitale | RS | PR | R | P | FP |
| | | 0,00 | 0,00 | 0,00 | 0,00 | 0,00 |
| | | CP | PC | I | ECP | EC |
| | | 0,00 | 0,00 | 0,00 | 0,00 | 0,00 |
| | | CS | TP | FPV | | TR |
| | | 0,00 | 0,00 | 0,00 | | 0,00 |
| | Spese per incremento di attività finanziarie | RS | PR | R | P | EP |
| | | 0,00 | 0,00 | 0,00 | 0,00 | 0,00 |
| | | CP | PC | I | ECP | EC |
| | | 0,00 | 0,00 | 0,00 | 0,00 | 0,00 |
| | | CS | TP | FPV | | TR |
| | | 0,00 | 0,00 | 0,00 | | 0,00 |

CONTO DEL BILANCIO - GESTIONE DELLE SPESE 2018

| MISSIONE, PROGRAMMA, TITOLO | DENOMINAZIONE | RESIDUI PASSIVI AL 1/1/2018 (RS) | PAGAMENTI IN C/RESIDUI (PR) | RIACCERTAMENTI RESIDUI (R) | ELIMINAZIONE PER PEREQUAZIONE (P) | RESIDUI PASSIVI DA ESERCIZI PRECEDENTI (EP=RS-PR+R-P) |
|-----------------------------------|---|---|-----------------------------------|--------------------------------------|--|---|
| | | PREVISIONI DEFINITIVE DI COMPETENZA (CP) | PAGAMENTI IN C/COMPETENZA (PC) | IMPEGNI (I) | ECONOMIE DI COMPETENZA (ECP= CP-I-FPV) | RESIDUI PASSIVI DA COMPETENZA (EC= I-PC) |
| | | PREVISIONI DEFINITIVE DI CASSA (CS) | TOTALE C/COMPETENZA (TP=PR+PC) | FONDO PLURIENNALE VINCOLATO (FPV) | TOTALE C/COMPETENZA (ECP= CP-I-FPV) | TOTALE RESIDUI PASSIVI DA RIPORTARE (TR=EP+EC) |
| MISSIONE 13 | Tutela della salute | | | | | |
| 1307 | PROGRAMMA 07 | | | | | |
| | Totale PROGRAMMA 07 | | | | | |
| | | RS | PR | R | P | EP |
| | | CP | PC | I | ECP | EC |
| | | CS | TP | FPV | | TR |
| | | RS | PR | R | P | EP |
| | | CP | PC | I | ECP | EC |
| | | CS | TP | FPV | | TR |
| Totale MISSIONE 13 | Tutela della salute | | | | | |
| MISSIONE 14 | Sviluppo economico e competitività | | | | | |
| 1401 | PROGRAMMA 01 | | | | | |
| | Industria e PMI e Artigianato | | | | | |
| | Spese correnti | | | | | |
| | | RS | PR | R | P | EP |
| | | CP | PC | I | ECP | EC |
| | | CS | TP | FPV | | TR |
| | | RS | PR | R | P | EP |
| | | CP | PC | I | ECP | EC |
| | | CS | TP | FPV | | TR |
| TITOLO 2 | Spese in conto capitale | | | | | |
| | | RS | PR | R | P | EP |
| | | CP | PC | I | ECP | EC |
| | | CS | TP | FPV | | TR |

CONTO DEL BILANCIO - GESTIONE DELLE SPESE 2018

| MISSIONE, PROGRAMMA, TITOLO | DENOMINAZIONE | RESIDUI PASSIVI AL 1/1/2018 (RS) | PAGAMENTI IN C/RESIDUI (PR) | RIACCERTAMENTI RESIDUI (R) | ELIMINAZIONE PER PEREQUAZIONE (P) | RESIDUI PASSIVI DA ESERCIZI PRECEDENTI (EP=RS-PR+R-P) |
|-----------------------------------|---|---|-----------------------------------|--------------------------------------|---|---|
| | | PREVISIONI DEFINITIVE DI COMPETENZA (CP) | PAGAMENTI IN C/COMPETENZA (PC) | IMPEGNI (I) | ECONOMIE DI COMPETENZA (ECP= CP- I-FPV) | RESIDUI PASSIVI DA COMPETENZA (EC= I-PC) |
| | | PREVISIONI DEFINITIVE DI CASSA (CS) | TOTALE RESIDUI (TP=PR+PC) | FONDO PLURIENNALE VINCOLATO (FPV) | | TOTALE RESIDUI PASSIVI DA RIPORTARE (TR=EP+EC) |
| MISSIONE | 14 Sviluppo economico e competitività | | | | | |
| 1401 | PROGRAMMA 01 Industria e PMI e Artigianato | | | | | |
| | Titolo 3 <i>Spese per incremento di attività finanziarie</i> | RS 0,00 CP 0,00 CS 0,00 | PR 0,00 PC 0,00 TP 0,00 | R 0,00 I 0,00 FPV 0,00 | P 0,00 ECP 0,00 | EP 0,00 EC 0,00 TR 0,00 |
| | Totale PROGRAMMA 01 Industria e PMI e Artigianato | RS 0,00 CP 0,00 CS 0,00 | PR 0,00 PC 0,00 TP 0,00 | R 0,00 I 0,00 FPV 0,00 | P 0,00 ECP 0,00 | EP 0,00 EC 0,00 TR 0,00 |
| 1402 | PROGRAMMA 02 Commercio - reti distributive - tutela dei consumatori | | | | | |
| | Titolo 1 <i>Spese correnti</i> | RS 0,00 CP 0,00 CS 0,00 | PR 0,00 PC 0,00 TP 0,00 | R 0,00 I 0,00 FPV 0,00 | P 0,00 ECP 0,00 | EP 0,00 EC 0,00 TR 0,00 |
| | Titolo 2 <i>Spese in conto capitale</i> | RS 0,00 CP 0,00 CS 0,00 | PR 0,00 PC 0,00 TP 0,00 | R 0,00 I 0,00 FPV 0,00 | P 0,00 ECP 0,00 | EP 0,00 EC 0,00 TR 0,00 |

CONTO DEL BILANCIO - GESTIONE DELLE SPESE 2018

| MISSIONE, PROGRAMMA, TITOLO | DENOMINAZIONE | RESIDUI PASSIVI AL 1/1/2018 (RS) | PAGAMENTI IN C/RESIDUI (PR) | | RIACCERTAMENTI RESIDUI (R) | ELIMINAZIONE PER PERENZIONE (P) | RESIDUI PASSIVI DA ESERCIZI PRECEDENTI (EP=RS-PR+R-P) |
|-----------------------------------|---|---|-----------------------------------|-----|--------------------------------------|--|---|
| | | PREVISIONI DEFINITIVE DI COMPETENZA (CP) | PAGAMENTI IN C/COMPETENZA (PC) | | IMPEGNI (I) | ECONOMIE DI COMPETENZA (ECP= CP-I-FPV) | RESIDUI PASSIVI DA COMPETENZA (EC=I-PC) |
| | | PREVISIONI DEFINITIVE DI CASSA (CS) | TP=PR+PC | TP | FONDO PLURIENNALE VINCOLATO (FPV) | | TOTALE RESIDUI PASSIVI DA RIPORTARE (TR=EP+EC) |
| MISSIONE | 14 Sviluppo economico e competitività | | | | | | |
| 1402 | PROGRAMMA 02 Commercio - reti distributive - tutela dei consumatori | | | | | | |
| | Titolo 3 | RS | PR | R | P | EP | 0,00 |
| | | CP | PC | I | ECP | EC | 0,00 |
| | | CS | TP | FPV | | TR | 0,00 |
| | | | | | | | |
| Totale PROGRAMMA 02 | Commercio - reti distributive - tutela dei consumatori | RS | PR | R | P | EP | 0,00 |
| | | CP | PC | I | ECP | EC | 0,00 |
| | | CS | TP | FPV | | TR | 0,00 |
| 1403 | PROGRAMMA 03 Ricerca e innovazione | | | | | | |
| | Titolo 1 | RS | PR | R | P | EP | 0,00 |
| | | CP | PC | I | ECP | EC | 0,00 |
| | | CS | TP | FPV | | TR | 0,00 |
| | | | | | | | |
| Totale PROGRAMMA 03 | Ricerca e innovazione | RS | PR | R | P | EP | 0,00 |
| | | CP | PC | I | ECP | EC | 0,00 |
| | | CS | TP | FPV | | TR | 0,00 |
| | | | | | | | |
| | Titolo 2 | RS | PR | R | P | EP | 0,00 |
| | | CP | PC | I | ECP | EC | 0,00 |
| | | CS | TP | FPV | | TR | 0,00 |

CONTO DEL BILANCIO - GESTIONE DELLE SPESE 2018

| MISSIONE, PROGRAMMA, TITOLO | DENOMINAZIONE | RESIDUI PASSIVI AL 1/1/2018 (RS) | PAGAMENTI IN C/RESIDUI (PR) | RIACCERTAMENTI RESIDUI (R) | ELIMINAZIONE PER PERENZIONE (P) | RESIDUI PASSIVI DA ESERCIZI PRECEDENTI (EP=RS-PR+R-P) |
|-----------------------------------|--|---|-----------------------------------|--------------------------------------|--|---|
| | | PREVISIONI DEFINITIVE DI COMPETENZA (CP) | PAGAMENTI IN C/COMPETENZA (PC) | IMPEGNI (I) | ECONOMIE DI COMPETENZA (ECP= CP-I-FPV) | RESIDUI PASSIVI DA COMPETENZA (EC= I-PC) |
| | | PREVISIONI DEFINITIVE DI CASSA (CS) | TOTALE PAGAMENTI (TP=PR+PC) | FONDO PLURIENNALE VINCOLATO (FPV) | TOTALE RESIDUI PASSIVI DA RIPORTARE (TR=EP+EC) | |
| MISSIONE 14 | Sviluppo economico e competitività | | | | | |
| 1403 PROGRAMMA 03 | Ricerca e innovazione | | | | | |
| | Spese per incremento di attività finanziarie | RS 0,00 | PR 0,00 | R 0,00 | P 0,00 | EP 0,00 |
| | | CP 0,00 | PC 0,00 | I 0,00 | ECP 0,00 | EC 0,00 |
| | | CS 0,00 | TP 0,00 | FPV 0,00 | I 0,00 | TR 0,00 |
| Totale PROGRAMMA 03 | Ricerca e innovazione | RS 0,00 | PR 0,00 | R 0,00 | P 0,00 | EP 0,00 |
| | | CP 0,00 | PC 0,00 | I 0,00 | ECP 0,00 | EC 0,00 |
| | | CS 0,00 | TP 0,00 | FPV 0,00 | FPV 0,00 | TR 0,00 |
| 1404 PROGRAMMA 04 | Reti e altri servizi di pubblica utilità | | | | | |
| | Spese correnti | RS 0,00 | PR 0,00 | R 0,00 | P 0,00 | EP 0,00 |
| | | CP 0,00 | PC 0,00 | I 0,00 | ECP 0,00 | EC 0,00 |
| | | CS 0,00 | TP 0,00 | FPV 0,00 | FPV 0,00 | TR 0,00 |
| | Spese in conto capitale | RS 0,00 | PR 0,00 | R 0,00 | P 0,00 | EP 0,00 |
| | | CP 0,00 | PC 0,00 | I 0,00 | ECP 0,00 | EC 0,00 |
| | | CS 0,00 | TP 0,00 | FPV 0,00 | FPV 0,00 | TR 0,00 |

CONTO DEL BILANCIO - GESTIONE DELLE SPESE 2018

| MISSIONE, PROGRAMMA, TITOLO | DENOMINAZIONE | RESIDUI PASSIVI AL 1/1/2018 (RS) | PAGAMENTI IN C/RESIDUI (PR) | RIACCERTAMENTI RESIDUI (R) | ELIMINAZIONE PER PERENZIONE (P) | RESIDUI PASSIVI DA ESERCIZI PRECEDENTI (EP=RS-PR+R-P) |
|-----------------------------------|--|---|--|--------------------------------------|--|---|
| | | PREVISIONI DEFINITIVE DI COMPETENZA (CP) | PAGAMENTI IN C/COMPETENZA (PC) | IMPEGNI (I) | ECONOMIE DI COMPETENZA (ECP= CP- I-FPV) | RESIDUI PASSIVI DA COMPETENZA (EC= I-PC) |
| | | PREVISIONI DEFINITIVE DI CASSA (CS) | PREVISIONI DEFINITIVE DI CASSA (CS) | FONDO PLURIENNALE VINCOLATO (FPV) | TOTALI RESIDUI PASSIVI DA RIPORTARE (TR=EP+EC) | |
| MISSIONE 14 | Sviluppo economico e competitività | | | | | |
| 1404 | PROGRAMMA 04 Reti e altri servizi di pubblica utilità | | | | | |
| | Titolo 3 | | | | | |
| | Spese per incremento di attività finanziarie | RS 0,00 | PR 0,00 | R 0,00 | P 0,00 | EP 0,00 |
| | | CP 0,00 | PC 0,00 | I 0,00 | ECP 0,00 | EC 0,00 |
| | | CS 0,00 | TP 0,00 | FPV 0,00 | | TR 0,00 |
| Totale PROGRAMMA 04 | Reti e altri servizi di pubblica utilità | RS 0,00 | PR 0,00 | R 0,00 | P 0,00 | EP 0,00 |
| | | CP 0,00 | PC 0,00 | I 0,00 | ECP 0,00 | EC 0,00 |
| | | CS 0,00 | TP 0,00 | FPV 0,00 | | TR 0,00 |
| Totale MISSIONE 14 | Sviluppo economico e competitività | RS 0,00 | PR 0,00 | R 0,00 | P 0,00 | EP 0,00 |
| | | CP 0,00 | PC 0,00 | I 0,00 | ECP 0,00 | EC 0,00 |
| | | CS 0,00 | TP 0,00 | FPV 0,00 | | TR 0,00 |
| MISSIONE 15 | Politiche per il lavoro e la formazione professionale | | | | | |
| 1501 | PROGRAMMA 01 Servizi per lo sviluppo del mercato del lavoro | | | | | |
| | Titolo 1 | | | | | |
| | Spese correnti | RS 0,00 | PR 0,00 | R 0,00 | P 0,00 | FP 0,00 |
| | | CP 0,00 | PC 0,00 | I 0,00 | ECP 0,00 | EC 0,00 |
| | | CS 0,00 | TP 0,00 | FPV 0,00 | | TR 0,00 |

CONTO DEL BILANCIO - GESTIONE DELLE SPESE 2018

| MISSIONE, PROGRAMMA, TITOLO | DENOMINAZIONE | RESIDUI PASSIVI AL 1/1/2018 (RS) | PAGAMENTI IN C/RESIDUI (PR) | RIACCERTAMENTI RESIDUI (R) | ELIMINAZIONE PER PERENZIONE (P) | RESIDUI PASSIVI DA ESERCIZI PRECEDENTI (EP=RS-PR+R-P) | |
|-----------------------------------|--|--|-----------------------------------|--------------------------------------|--|---|--|
| | | PREVISIONI DEFINITIVE DI COMPETENZA (CP) | PAGAMENTI IN C/COMPETENZA (PC) | IMPEGNI (I) | ECONOMIE DI COMPETENZA (ECP= CP- I-FPV) | RESIDUI PASSIVI DA COMPETENZA (EC= I-PC) | |
| | | PREVISIONI DEFINITIVE DI CASSA (CS) | TRATTAMENTI (TP=PR+PC) | FONDO PLURIENNALE VINCOLATO (FPV) | TOTALE RESIDUI PASSIVI DA RIPORTARE (TR=EP+EC) | | |
| MISSIONE 15 | Politiche per il lavoro e la formazione professionale | | | | | | |
| 1501 | PROGRAMMA 01 | Servizi per lo sviluppo del mercato del lavoro | | | | | |
| | Titolo 2 | Spese in conto capitale | | | | | |
| | | RS | PR | R | P | EP | |
| | | 0,00 | 0,00 | 0,00 | 0,00 | 0,00 | |
| | | CP | PC | I | ECP | EC | |
| | | 0,00 | 0,00 | 0,00 | 0,00 | 0,00 | |
| | | CS | TP | FPV | | TR | |
| | | 0,00 | 0,00 | 0,00 | | 0,00 | |
| | Titolo 2 | RS | PR | R | P | EP | |
| | | 0,00 | 0,00 | 0,00 | 0,00 | 0,00 | |
| | | CP | PC | I | ECP | EC | |
| | | 0,00 | 0,00 | 0,00 | 0,00 | 0,00 | |
| | | CS | TP | FPV | | TR | |
| | | 0,00 | 0,00 | 0,00 | | 0,00 | |
| | Totale PROGRAMMA 01 | RS | PR | R | P | EP | |
| | | 0,00 | 0,00 | 0,00 | 0,00 | 0,00 | |
| | | CP | PC | I | ECP | EC | |
| | | 0,00 | 0,00 | 0,00 | 0,00 | 0,00 | |
| | | CS | TP | FPV | | TR | |
| | | 0,00 | 0,00 | 0,00 | | 0,00 | |
| 1502 | PROGRAMMA 02 | Formazione professionale | | | | | |
| | Titolo 1 | Spese correnti | | | | | |
| | | RS | PR | R | P | EP | |
| | | 0,00 | 0,00 | 0,00 | 0,00 | 0,00 | |
| | | CP | PC | I | ECP | EC | |
| | | 0,00 | 0,00 | 0,00 | 0,00 | 0,00 | |
| | | CS | TP | FPV | | TR | |
| | | 0,00 | 0,00 | 0,00 | | 0,00 | |

CONTO DEL BILANCIO - GESTIONE DELLE SPESE 2018

| MISSIONE, PROGRAMMA, TITOLO | DENOMINAZIONE | RESIDUI PASSIVI AL 1/1/2018 (RS) | PAGAMENTI IN C/RESIDUI (PR) | | RIACCERTAMENTI RESIDUI (R) | ELIMINAZIONE PER PEREQUAZIONE (P) | RESIDUI PASSIVI DA ESERCIZI PRECEDENTI (EP=RS-PR+R-P) |
|-----------------------------------|--|---|-----------------------------------|-----|-------------------------------|--|---|
| | | PREVISIONI DEFINITIVE DI COMPETENZA (CP) | PAGAMENTI IN C/COMPETENZA (PC) | | IMPEGNI (I) | ECONOMIE DI COMPETENZA (ECP= CP-I-FPV) | RESIDUI PASSIVI DA COMPETENZA (EC=I-PC) |
| | | PREVISIONI DEFINITIVE DI CASSA (CS) | PR | PC | TP | FPV | FONDO PLURIENNALE VINCOLATO (FPV) |
| MISSIONE 15 | Politiche per il lavoro e la formazione professionale | | | | | | |
| 1502 | PROGRAMMA 02 Formazione professionale | | | | | | |
| | Titolo 2 | RS | PR | R | P | EP | 0,00 |
| | Spese in conto capitale | CP | PC | I | ECP | EC | 0,00 |
| | | CS | TP | FPV | | TR | 0,00 |
| | Titolo 3 | RS | PR | R | P | EP | 0,00 |
| | Spese per incremento di attività finanziarie | CP | PC | I | ECP | EC | 0,00 |
| | | CS | TP | FPV | | TR | 0,00 |
| | Totale PROGRAMMA 02 | RS | PR | R | P | EP | 0,00 |
| | Formazione professionale | CP | PC | I | ECP | EC | 0,00 |
| | | CS | TP | FPV | | TR | 0,00 |
| 1503 | PROGRAMMA 03 Sostegno all'occupazione | | | | | | |
| | Titolo 1 | RS | PR | R | P | EP | 0,00 |
| | Spese correnti | CP | PC | I | ECP | EC | 0,00 |
| | | CS | TP | FPV | | TR | 0,00 |

CONTO DEL BILANCIO - GESTIONE DELLE SPESE 2018

| MISSIONE, PROGRAMMA, TITOLO | DENOMINAZIONE | RESIDUI PASSIVI AL 1/1/2018 (RS) | PAGAMENTI IN C/RESIDUI (PR) | RIACCERTAMENTI RESIDUI (R) | ELIMINAZIONE PER PERENZIONE (P) | RESIDUI PASSIVI DA ESERCIZI PRECEDENTI (EP=RS-PR+R-P) |
|-----------------------------------|--|---|-----------------------------------|--------------------------------------|--|---|
| | | PREVISIONI DEFINITIVE DI COMPETENZA (CP) | PAGAMENTI IN C/COMPETENZA (PC) | IMPEGNI (I) | ECONOMIE DI COMPETENZA (ECP=CP-I-FPV) | RESIDUI PASSIVI DA COMPETENZA (EC=I-PC) |
| | | PREVISIONI DEFINITIVE DI CASSA (CS) | TOTALE PAGAMENTI (TP=PR+PC) | FONDO PLURIENNALE VINCOLATO (FPV) | TOTALE RESIDUI PASSIVI DA RIPORTARE (TR=EP+EC) | |
| MISSIONE 15 | Politiche per il lavoro e la formazione professionale | | | | | |
| PROGRAMMA 03 | Sostegno all'occupazione | | | | | |
| TITOLO 2 | Spese in conto capitale | RS 0,00 | PR 0,00 | R 0,00 | P 0,00 | EP 0,00 |
| | | CP 0,00 | PC 0,00 | I 0,00 | ECP 0,00 | EC 0,00 |
| | | CS 0,00 | TP 0,00 | FPV 0,00 | | TR 0,00 |
| TITOLO 3 | Spese per incremento di attività finanziarie | RS 0,00 | PR 0,00 | R 0,00 | P 0,00 | EP 0,00 |
| | | CP 0,00 | PC 0,00 | I 0,00 | ECP 0,00 | EC 0,00 |
| | | CS 0,00 | TP 0,00 | FPV 0,00 | | TR 0,00 |
| Totale PROGRAMMA 03 | Sostegno all'occupazione | RS 0,00 | PR 0,00 | R 0,00 | P 0,00 | EP 0,00 |
| | | CP 0,00 | PC 0,00 | I 0,00 | ECP 0,00 | EC 0,00 |
| | | CS 0,00 | TP 0,00 | FPV 0,00 | | TR 0,00 |
| Totale MISSIONE 15 | Politiche per il lavoro e la formazione professionale | RS 0,00 | PR 0,00 | R 0,00 | P 0,00 | EP 0,00 |
| | | CP 0,00 | PC 0,00 | I 0,00 | ECP 0,00 | EC 0,00 |
| | | CS 0,00 | TP 0,00 | FPV 0,00 | | TR 0,00 |
| MISSIONE 16 | Agricoltura, politiche agroalimentari e pesca | | | | | |
| PROGRAMMA 01 | Sviluppo del settore agricolo e del sistema agroalimentare | | | | | |

CONTO DEL BILANCIO - GESTIONE DELLE SPESE 2018

| MISSIONE, PROGRAMMA, TITOLO | DENOMINAZIONE | RESIDUI PASSIVI AL 1/1/2018 (RS) | PAGAMENTI IN C/RESIDUI (PR) | RIACCERTAMENTI RESIDUI (R) | ELIMINAZIONE PER PEREZIONE (P) | RESIDUI PASSIVI DA ESERCIZI PRECEDENTI (EP=RS-PR+R-P) |
|-----------------------------------|---|---|-----------------------------------|--------------------------------------|--|---|
| | | PREVISIONI DEFINITIVE DI COMPETENZA (CP) | PAGAMENTI IN C/COMPETENZA (PC) | IMPEGNI (I) | ECONOMIE DI COMPETENZA (ECP=CP-I-FPV) | RESIDUI PASSIVI DA COMPETENZA (EC=I-PC) |
| | | PREVISIONI DEFINITIVE DI CASSA (CS) | TP=PR+PC | FONDO PLURIENNALE VINCOLATO (FPV) | TOTALE RESIDUI PASSIVI DA RIPORTARE (TR=EP+EC) | |
| MISSIONE 16 | Agricoltura, politiche agroalimentari e pesca | | | | | |
| 1601 PROGRAMMA 01 | Sviluppo del settore agricolo e del sistema agroalimentare | | | | | |
| Titolo 1 | Spese correnti | RS 0,00 CP 0,00 CS 0,00 | PR 0,00 PC 0,00 TP 0,00 | R 0,00 I 0,00 FPV 0,00 | P 0,00 ECP 0,00 | EP 0,00 EC 0,00 TR 0,00 |
| Titolo 2 | Spese in conto capitale | RS 0,00 CP 0,00 CS 0,00 | PR 0,00 PC 0,00 TP 0,00 | R 0,00 I 0,00 FPV 0,00 | P 0,00 ECP 0,00 | EP 0,00 EC 0,00 TR 0,00 |
| Titolo 3 | Spese per incremento di attività finanziarie | RS 0,00 CP 0,00 CS 0,00 | PR 0,00 PC 0,00 TP 0,00 | R 0,00 I 0,00 FPV 0,00 | P 0,00 ECP 0,00 | EP 0,00 EC 0,00 TR 0,00 |
| Totale PROGRAMMA 01 | Sviluppo del settore agricolo e del sistema agroalimentare | RS 0,00 CP 0,00 CS 0,00 | PR 0,00 PC 0,00 TP 0,00 | R 0,00 I 0,00 FPV 0,00 | P 0,00 ECP 0,00 | EP 0,00 EC 0,00 TR 0,00 |
| 1602 PROGRAMMA 02 | Caccia e pesca | | | | | |

CONTO DEL BILANCIO - GESTIONE DELLE SPESE 2018

| MISSIONE, PROGRAMMA, TITOLO | DENOMINAZIONE | RESIDUI PASSIVI AL 1/1/2018 (RS) | PAGAMENTI IN C/RESIDUI (PR) | RIACCERTAMENTI RESIDUI (R) | ELIMINAZIONE PER PERENZIONE (P) | RESIDUI PASSIVI DA ESERCIZI PRECEDENTI (EP=RS-PR+R-P) |
|-----------------------------------|--|---|-----------------------------------|--------------------------------------|---|---|
| | | PREVISIONI DEFINITIVE DI COMPETENZA (CP) | PAGAMENTI IN C/COMPETENZA (PC) | IMPEGNI (I) | ECONOMIE DI COMPETENZA (ECP=CP-I-FPV) | RESIDUI PASSIVI DA COMPETENZA (EC=I-PC) |
| | | PREVISIONI DEFINITIVE DI CASSA (CS) | TP=PR+PC | FONDO PLURIENNALE VINCOLATO (FPV) | | TOTALE RESIDUI PASSIVI DA RIPORTARE (TR=EP+EC) |
| MISSIONE 16 | Agricoltura, politiche agroalimentari e pesca | | | | | |
| PROGRAMMA 02 | Caccia e pesca | | | | | |
| Titolo 1 | Spese correnti | RS 0,00 CP 0,00 CS 0,00 | PR 0,00 PC 0,00 TP 0,00 | R 0,00 I 0,00 FPV 0,00 | P 0,00 ECP 0,00 | EP 0,00 EC 0,00 TR 0,00 |
| Titolo 2 | Spese in conto capitale | RS 0,00 CP 0,00 CS 0,00 | PR 0,00 PC 0,00 TP 0,00 | R 0,00 I 0,00 FPV 0,00 | P 0,00 ECP 0,00 | EP 0,00 EC 0,00 TR 0,00 |
| Titolo 3 | Spese per incremento di attività finanziarie | RS 0,00 CP 0,00 CS 0,00 | PR 0,00 PC 0,00 TP 0,00 | R 0,00 I 0,00 FPV 0,00 | P 0,00 ECP 0,00 | EP 0,00 EC 0,00 TR 0,00 |
| Totale PROGRAMMA 02 | Caccia e pesca | RS 0,00 CP 0,00 CS 0,00 | PR 0,00 PC 0,00 TP 0,00 | R 0,00 I 0,00 FPV 0,00 | P 0,00 ECP 0,00 | EP 0,00 EC 0,00 TR 0,00 |
| Totale MISSIONE 16 | Agricoltura, politiche agroalimentari e pesca | RS 0,00 CP 0,00 CS 0,00 | PR 0,00 PC 0,00 TP 0,00 | R 0,00 I 0,00 FPV 0,00 | P 0,00 ECP 0,00 | EP 0,00 EC 0,00 TR 0,00 |

CONTO DEL BILANCIO - GESTIONE DELLE SPESE 2018

| MISSIONE, PROGRAMMA, TITOLO | DENOMINAZIONE | RESIDUI PASSIVI AL 1/1/2018 (RS) | PAGAMENTI IN C/RESIDUI (PR) | | RIACCERTAMENTI RESIDUI (R) | ELIMINAZIONE PER PERENZIONE (P) | RESIDUI PASSIVI DA ESERCIZI PRECEDENTI (EP=RS-PR+R-P) |
|-----------------------------------|---|---|-----------------------------------|----------|--------------------------------------|---|---|
| | | PREVISIONI DEFINITIVE DI COMPETENZA (CP) | PAGAMENTI IN C/COMPETENZA (PC) | | IMPEGNI (I) | ECONOMIE DI COMPETENZA (ECP= CP- I-FPV) | RESIDUI PASSIVI DA COMPETENZA (EC= I-PC) |
| | | PREVISIONI DEFINITIVE DI CASSA (CS) | PAGAMENTI IN (TP=PR+PC) | | FONDO PLURIENNALE VINCOLATO (FPV) | | TOTALE RESIDUI PASSIVI DA RIPORTARE (TR=EP+EC) |
| MISSIONE 17 | Energia e diversificazione delle fonti energetiche | | | | | | |
| 1701 | PROGRAMMA 01 | | | | | | |
| | Fonti energetiche | | | | | | |
| | Spese correnti | RS 0,00 | PR 0,00 | R 0,00 | P 0,00 | EP 0,00 | 0,00 |
| | | CP 0,00 | PC 0,00 | I 0,00 | ECP 0,00 | EC 0,00 | 0,00 |
| | | CS 0,00 | TP 0,00 | FPV 0,00 | | TR 0,00 | 0,00 |
| | Spese in conto capitale | RS 0,00 | PR 0,00 | R 0,00 | P 0,00 | EP 0,00 | 0,00 |
| | | CP 0,00 | PC 0,00 | I 0,00 | ECP 0,00 | EC 0,00 | 0,00 |
| | | CS 0,00 | TP 0,00 | FPV 0,00 | | TR 0,00 | 0,00 |
| | Spese per incremento di attività finanziarie | RS 0,00 | PR 0,00 | R 0,00 | P 0,00 | EP 0,00 | 0,00 |
| | | CP 0,00 | PC 0,00 | I 0,00 | ECP 0,00 | EC 0,00 | 0,00 |
| | | CS 0,00 | TP 0,00 | FPV 0,00 | | TR 0,00 | 0,00 |
| | Fonti energetiche | RS 0,00 | PR 0,00 | R 0,00 | P 0,00 | EP 0,00 | 0,00 |
| | | CP 0,00 | PC 0,00 | I 0,00 | ECP 0,00 | EC 0,00 | 0,00 |
| | | CS 0,00 | TP 0,00 | FPV 0,00 | | TR 0,00 | 0,00 |
| Totale PROGRAMMA 01 | | | | | | | |
| | Fonti energetiche | RS 0,00 | PR 0,00 | R 0,00 | P 0,00 | EP 0,00 | 0,00 |
| | | CP 0,00 | PC 0,00 | I 0,00 | ECP 0,00 | EC 0,00 | 0,00 |
| | | CS 0,00 | TP 0,00 | FPV 0,00 | | TR 0,00 | 0,00 |
| Totale MISSIONE 17 | Energia e diversificazione delle fonti energetiche | RS 0,00 | PR 0,00 | R 0,00 | P 0,00 | EP 0,00 | 0,00 |
| | | CP 0,00 | PC 0,00 | I 0,00 | ECP 0,00 | EC 0,00 | 0,00 |
| | | CS 0,00 | TP 0,00 | FPV 0,00 | | TR 0,00 | 0,00 |

CONTO DEL BILANCIO - GESTIONE DELLE SPESE 2018

| MISSIONE, PROGRAMMA, TITOLO | DENOMINAZIONE | RESIDUI PASSIVI AL 1/1/2018 (RS) | PAGAMENTI IN C/RESIDUI (PR) | RIACCERTAMENTI RESIDUI (R) | ELIMINAZIONE PER PEREQUAZIONE (P) | RESIDUI PASSIVI DA ESERCIZI PRECEDENTI (EP=RS-PR+R-P) |
|-----------------------------------|--|---|-----------------------------------|--------------------------------------|---|---|
| | | PREVISIONI DEFINITIVE DI COMPETENZA (CP) | PAGAMENTI IN C/COMPETENZA (PC) | IMPEGNI (I) | ECONOMIE DI COMPETENZA (ECP=CP-I-FPV) | RESIDUI PASSIVI DA COMPETENZA (EC=IPC) |
| | | PREVISIONI DEFINITIVE DI CASSA (CS) | TOTALE C/RESIDUI (IP=PK+PC) | FONDO PLURIENNALE VINCOLATO (F+V) | TOTALE C/COMPETENZA (FPV) | TOTALE RESIDUI PASSIVI IN BILANCIO (TR=EP+EC) |
| MISSIONE 18 | Relazioni con le altre autonomie territoriali e locali | | | | | |
| PROGRAMMA 01 | Relazioni finanziarie con le altre autonomie territoriali | | | | | |
| Titolo 1 | Spese correnti | RS 0,00 CP 0,00 CS 0,00 | PR 0,00 PC 0,00 TP 0,00 | R 0,00 I 0,00 FPV 0,00 | P 0,00 ECP 0,00 | EP 0,00 EC 0,00 TR 0,00 |
| Titolo 2 | Spese in conto capitale | RS 0,00 CP 0,00 CS 0,00 | PR 0,00 PC 0,00 TP 0,00 | R 0,00 I 0,00 FPV 0,00 | P 0,00 ECP 0,00 | EP 0,00 EC 0,00 TR 0,00 |
| Titolo 3 | Spese per incremento di attività finanziarie | RS 0,00 CP 0,00 CS 0,00 | PR 0,00 PC 0,00 TP 0,00 | R 0,00 I 0,00 FPV 0,00 | P 0,00 FCP 0,00 | EP 0,00 FC 0,00 TR 0,00 |
| Totale PROGRAMMA 01 | Relazioni finanziarie con le altre autonomie territoriali | RS 0,00 CP 0,00 CS 0,00 | PR 0,00 PC 0,00 TP 0,00 | R 0,00 I 0,00 FPV 0,00 | P 0,00 ECP 0,00 | EP 0,00 EC 0,00 TR 0,00 |
| Totale MISSIONE 18 | Relazioni con le altre autonomie territoriali e locali | RS 0,00 CP 0,00 CS 0,00 | PR 0,00 PC 0,00 TP 0,00 | R 0,00 I 0,00 FPV 0,00 | P 0,00 ECP 0,00 | EP 0,00 EC 0,00 TR 0,00 |

CONTO DEL BILANCIO - GESTIONE DELLE SPESE 2018

| MISSIONE, PROGRAMMA, TITOLO | DENOMINAZIONE | RESIDUI PASSIVI AL 1/1/2018 (RS) | PAGAMENTI IN C/RESIDUI (PR) | RIACCERTAMENTI RESIDUI (R) | ELIMINAZIONE PER PERENZIONE (P) | RESIDUI PASSIVI DA ESERCIZI PRECEDENTI (EP=RS-PR+R-P) |
|-----------------------------------|---|---|--|--------------------------------------|---|---|
| | | PREVISIONI DEFINITIVE DI COMPETENZA (CP) | PAGAMENTI IN C/COMPETENZA (PC) | IMPEGNI (I) | ECONOMIE DI COMPETENZA (ECP= CP- I-FPV) | RESIDUI PASSIVI DA COMPETENZA (EC= I-PC) |
| | | PREVISIONI DEFINITIVE DI CASSA (CS) | PREVISIONI DEFINITIVE DI (TP=PR+PC) | FONDO PLURIENNALE VINCOLATO (FPV) | TOTALE RESIDUI PASSIVI DA BILANCIO (TR=EP+EC) | |
| MISSIONE 19 | Relazioni internazionali | | | | | |
| 1901 | PROGRAMMA 01 | | | | | |
| | Relazioni internazionali e Cooperazione allo sviluppo | | | | | |
| | Spese correnti | RS 0,00 | PR 0,00 | R 0,00 | P 0,00 | EP 0,00 |
| | | CP 0,00 | PC 0,00 | I 0,00 | ECP 0,00 | EC 0,00 |
| | | CS 0,00 | TP 0,00 | FPV 0,00 | | TR 0,00 |
| | Spese in conto capitale | RS 0,00 | PR 0,00 | R 0,00 | P 0,00 | EP 0,00 |
| | | CP 0,00 | PC 0,00 | I 0,00 | ECP 0,00 | EC 0,00 |
| | | CS 0,00 | TP 0,00 | FPV 0,00 | | TR 0,00 |
| | Spese per incremento di attività finanziarie | RS 0,00 | PR 0,00 | R 0,00 | P 0,00 | EP 0,00 |
| | | CP 0,00 | PC 0,00 | I 0,00 | ECP 0,00 | EC 0,00 |
| | | CS 0,00 | TP 0,00 | FPV 0,00 | | TR 0,00 |
| Totale PROGRAMMA 01 | Relazioni internazionali e Cooperazione allo sviluppo | RS 0,00 | PR 0,00 | R 0,00 | P 0,00 | EP 0,00 |
| | | CP 0,00 | PC 0,00 | I 0,00 | ECP 0,00 | EC 0,00 |
| | | CS 0,00 | TP 0,00 | FPV 0,00 | | TR 0,00 |
| Totale MISSIONE 19 | Relazioni internazionali | RS 0,00 | PR 0,00 | R 0,00 | P 0,00 | EP 0,00 |
| | | CP 0,00 | PC 0,00 | I 0,00 | ECP 0,00 | EC 0,00 |
| | | CS 0,00 | TP 0,00 | FPV 0,00 | | TR 0,00 |

CONTO DEL BILANCIO - GESTIONE DELLE SPESE 2018

| MISSIONE, PROGRAMMA, TITOLO | DENOMINAZIONE | RESIDUI PASSIVI AL | PAGAMENTI IN C/RESIDUI | RIACCERTAMENTI | ELIMINAZIONE PER | RESIDUI PASSIVI DA |
|-----------------------------------|--|---|--|------------------------------|---|---|
| | | 1/1/2018 (RS) | (PR) | RESIDUI (R) | PERENZIONE (P) | ESERCIZI PRECEDENTI |
| | | PREVISIONI DEFINITIVE DI COMPETENZA (CP) | PAGAMENTI IN C/COMPETENZA (PC) | IMPEGNI (I) | ECONOMIE DI COMPETENZA (ECP= CP- I-FPV) | RESIDUI PASSIVI DA COMPETENZA (EC= I-PC) |
| | PREVISIONI DEFINITIVE DI CASSA (CS) | TOTALE PAGAMENTI (TP=PR+PC) | FONDO PIU'IRFINNAI F. VINCOLATO (FPV) | | TOTALE RESIDUI PASSIVI DA RIFURARE (TR=EP+EC) | |
| MISSIONE 20 | Fondi e accantonamenti | | | | | |
| 2001 PROGRAMMA 01 | Fondo di riserva | | | | | |
| | Titolo 1 | RS 0,00 CP 15.000,00 CS 15.000,00 | PR 0,00 PC 0,00 TP 0,00 | R 0,00 I 0,00 FPV 0,00 | P 0,00 ECP 15.000,00 | EP 0,00 EC 0,00 TR 0,00 |
| | Titolo 2 | RS 0,00 CP 0,00 CS 0,00 | PR 0,00 PC 0,00 TP 0,00 | R 0,00 I 0,00 FPV 0,00 | P 0,00 ECP 0,00 | EP 0,00 EC 0,00 TR 0,00 |
| | Totale PROGRAMMA 01 | RS 0,00 CP 15.000,00 CS 15.000,00 | PR 0,00 PC 0,00 TP 0,00 | R 0,00 I 0,00 FPV 0,00 | P 0,00 ECP 15.000,00 | EP 0,00 EC 0,00 TR 0,00 |
| 2002 PROGRAMMA 02 | Fondo crediti di dubbia esigibilità | | | | | |
| | Titolo 1 | RS 0,00 CP 15.000,00 CS 0,00 | PR 0,00 PC 0,00 TP 0,00 | R 0,00 I 0,00 FPV 0,00 | P 0,00 ECP 15.000,00 | EP 0,00 EC 0,00 TR 0,00 |

CONTO DEL BILANCIO - GESTIONE DELLE SPESE 2018

| MISSIONE, PROGRAMMA, TITOLO | DENOMINAZIONE | RESIDUI PASSIVI AL 1/1/2018 (RS) | PAGAMENTI IN C/RESIDUI (PR) | RIACCERTAMENTI RESIDUI (R) | ELIMINAZIONE PER PERENZIONE (P) | RESIDUI PASSIVI DA ESERCIZI PRECEDENTI (EP=RS-PR+R-P) |
|-----------------------------------|-------------------------------|---|-----------------------------------|--------------------------------------|--|---|
| | | PREVISIONI DEFINITIVE DI COMPETENZA (CP) | PAGAMENTI IN C/COMPETENZA (PC) | IMPEGNI (I) | ECONOMIE DI COMPETENZA (ECP= CP- I-FPV) | RESIDUI PASSIVI DA COMPETENZA (EC= I-PC) |
| | | PREVISIONI DEFINITIVE DI CASSA (CS) | (TP=PR+PC) | FONDO PLURIENNALE VINCOLATO (FPV) | TOTALE RESIDUI PASSIVI DA ACCANTONARE (TR=EP+EC) | |
| MISSIONE 20 | Fondi e accantonamenti | | | | | |
| 2002 | PROGRAMMA 02 | Fondo crediti di dubbia esigibilità | | | | |
| | Titolo 2 | Spese in conto capitale | | | | |
| | | RS | PR | R | P | EP |
| | | 0,00 | 0,00 | 0,00 | 0,00 | 0,00 |
| | | CP | PC | I | ECP | EC |
| | | 0,00 | 0,00 | 0,00 | 0,00 | 0,00 |
| | | CS | TP | FPV | | TR |
| | | 0,00 | 0,00 | 0,00 | | 0,00 |
| | Totale PROGRAMMA 02 | Fondo crediti di dubbia esigibilità | | | | |
| | | RS | PR | R | P | EP |
| | | 0,00 | 0,00 | 0,00 | 0,00 | 0,00 |
| | | CP | PC | I | ECP | EC |
| | | 15.000,00 | 0,00 | 0,00 | 15.000,00 | 0,00 |
| | | CS | TP | FPV | | TR |
| | | 0,00 | 0,00 | 0,00 | | 0,00 |
| 2003 | PROGRAMMA 03 | Altri Fondi | | | | |
| | Titolo 1 | Spese correnti | | | | |
| | | RS | PR | R | P | EP |
| | | 0,00 | 0,00 | 0,00 | 0,00 | 0,00 |
| | | CP | PC | I | ECP | EC |
| | | 0,00 | 0,00 | 0,00 | 0,00 | 0,00 |
| | | CS | TP | FPV | | TR |
| | | 0,00 | 0,00 | 0,00 | | 0,00 |
| | Titolo 2 | Spese in conto capitale | | | | |
| | | RS | PR | R | P | EP |
| | | 0,00 | 0,00 | 0,00 | 0,00 | 0,00 |
| | | CP | PC | I | ECP | EC |
| | | 0,00 | 0,00 | 0,00 | 0,00 | 0,00 |
| | | CS | TP | FPV | | TR |
| | | 0,00 | 0,00 | 0,00 | | 0,00 |

CONTO DEL BILANCIO - GESTIONE DELLE SPESE 2018

| MISSIONE, PROGRAMMA, TITOLO | DENOMINAZIONE | RESIDUI PASSIVI AL 1/1/2018 (RS) | PAGAMENTI IN C/RESIDUI (PR) | RIACCERTAMENTI RESIDUI (R) | ELIMINAZIONE PER PERENZIONE (P) | RESIDUI PASSIVI DA ESERCIZI PRECEDENTI (EP=RS-PR+R-P) |
|-----------------------------------|-------------------------------|---|-----------------------------------|--------------------------------------|--|---|
| | | PREVISIONI DEFINITIVE DI COMPETENZA (CP) | PAGAMENTI IN C/COMPETENZA (PC) | IMPEGNI (I) | ECONOMIE DI COMPETENZA (ECP=CP-I-FPV) | RESIDUI PASSIVI DA COMPETENZA (EC=I-PC) |
| | | PREVISIONI DEFINITIVE DI CASSA (CS) | TP=PR+PC | FONDO PLURIENNALE VINCOLATO (FPV) | TOTALE RESIDUI PASSIVI DA RIPORTARE (TR=EP+EC) | |
| MISSIONE 20 | Fondi e accantonamenti | | | | | |
| 2003 | PROGRAMMA 03 | | | | | |
| | Titolo 4 | RS 0,00 | PR 0,00 | R 0,00 | P 0,00 | EP 0,00 |
| | | CP 0,00 | PC 0,00 | I 0,00 | ECP 0,00 | EC 0,00 |
| | | CS 0,00 | TP 0,00 | FPV 0,00 | | TR 0,00 |
| Totale PROGRAMMA 03 | Altri Fondi | RS 0,00 | PR 0,00 | R 0,00 | P 0,00 | EP 0,00 |
| | | CP 0,00 | PC 0,00 | I 0,00 | ECP 0,00 | EC 0,00 |
| | | CS 0,00 | TP 0,00 | FPV 0,00 | | TR 0,00 |
| Totale MISSIONE 20 | Fondi e accantonamenti | RS 0,00 | PR 0,00 | R 0,00 | P 0,00 | EP 0,00 |
| | | CP 30.000,00 | PC 0,00 | I 0,00 | ECP 30.000,00 | EC 0,00 |
| | | CS 15.000,00 | TP 0,00 | FPV 0,00 | | TR 0,00 |
| MISSIONE 50 | Debito pubblico | | | | | |
| 5001 | PROGRAMMA 01 | | | | | |
| | Titolo 1 | RS 0,00 | PR 0,00 | R 0,00 | P 0,00 | EP 0,00 |
| | | CP 0,00 | PC 0,00 | I 0,00 | ECP 0,00 | EC 0,00 |
| | | CS 0,00 | TP 0,00 | FPV 0,00 | | TR 0,00 |

CONTO DEL BILANCIO - GESTIONE DELLE SPESE 2018

| MISSIONE, PROGRAMMA, TITOLO | DENOMINAZIONE | RESIDUI PASSIVI AL 1/1/2018 (RS) | PAGAMENTI IN C/RESIDUI (PR) | RIACCERTAMENTI RESIDUI (R) | ELIMINAZIONE PER PERERZIONE (P) | RESIDUI PASSIVI DA ESERCIZI PRECEDENTI (EP=RS-PR+R-P) | |
|-----------------------------------|---------------------|--|-----------------------------------|--------------------------------------|--|---|--|
| | | PREVISIONI DEFINITIVE DI COMPETENZA (CP) | PAGAMENTI IN C/COMPETENZA (PC) | IMPEGNI (I) | ECONOMIE DI COMPETENZA (ECP= CP-I-FPV) | RESIDUI PASSIVI DA COMPETENZA (EC=I-PC) | |
| | | PREVISIONI DEFINITIVE DI CASSA (CS) | TOTALE PAGAMENTI (TP=PR+PC) | FONDO PLURIENNALE VINCOLATO (FPV) | TOTALE RESIDUI PASSIVI DA RIPORTARE (TR=EP+EC) | | |
| MISSIONE | 50 | Debito pubblico | | | | | |
| 5001 | PROGRAMMA 01 | Quota interessi ammortamento mutui e prestiti obbligazionari | | | | | |
| | Totale PROGRAMMA 01 | RS 0,00 | PR 0,00 | R 0,00 | P 0,00 | EP 0,00 | |
| | | CP 0,00 | PC 0,00 | I 0,00 | ECP 0,00 | EC 0,00 | |
| | | CS 0,00 | TP 0,00 | FPV 0,00 | | TR 0,00 | |
| 5002 | PROGRAMMA 02 | Quota capitale ammortamento mutui e prestiti obbligazionari | | | | | |
| | Titolo 4 | RS 0,00 | PR 0,00 | R 0,00 | P 0,00 | EP 0,00 | |
| | | CP 0,00 | PC 0,00 | I 0,00 | ECP 0,00 | EC 0,00 | |
| | | CS 0,00 | TP 0,00 | FPV 0,00 | | TR 0,00 | |
| Totale PROGRAMMA 02 | | RS 0,00 | PR 0,00 | R 0,00 | P 0,00 | EP 0,00 | |
| | | CP 0,00 | PC 0,00 | I 0,00 | ECP 0,00 | EC 0,00 | |
| | | CS 0,00 | TP 0,00 | FPV 0,00 | | TR 0,00 | |
| Totale MISSIONE | 50 | RS 0,00 | PR 0,00 | R 0,00 | P 0,00 | EP 0,00 | |
| | | CP 0,00 | PC 0,00 | I 0,00 | ECP 0,00 | EC 0,00 | |
| | | CS 0,00 | TP 0,00 | FPV 0,00 | | TR 0,00 | |
| MISSIONE | 60 | Anticipazioni finanziarie | | | | | |
| 6001 | PROGRAMMA 01 | Restituzione anticipazioni di tesoreria | | | | | |
| | | RS 0,00 | PR 0,00 | R 0,00 | P 0,00 | EP 0,00 | |
| | | CP 0,00 | PC 0,00 | I 0,00 | ECP 0,00 | EC 0,00 | |
| | | CS 0,00 | TP 0,00 | FPV 0,00 | | TR 0,00 | |

CONTO DEL BILANCIO - GESTIONE DELLE SPESE 2018

| MISSIONE, PROGRAMMA, TITOLO | DENOMINAZIONE | RESIDUI PASSIVI AL 1/1/2018 (RS) | PAGAMENTI IN C/RESIDUI (PR) | RIACCERTAMENTI RESIDUI (R) | ELIMINAZIONE PER PEREQUAZIONE (P) | RESIDUI PASSIVI DA ESERCIZI PRECEDENTI (EP=RC+TR-RP) |
|-----------------------------------|---|---|-----------------------------------|--------------------------------------|--|--|
| | | PREVISIONI DEFINITIVE DI COMPETENZA (CP) | PAGAMENTI IN C/COMPETENZA (PC) | IMPEGNI (I) | ECONOMIE DI COMPETENZA (ECP=CP-I-FPV) | RESIDUI PASSIVI DA COMPETENZA (EC=I-FC) |
| | | PREVISIONI DEFINITIVE DI CASSA (CS) | TOTALE PAGAMENTI (TP=PR+PC) | FONDO PLURIENNALE VINCOLATO (FPV) | TOTALE RESIDUI PASSIVI DA RIPORTARE (TR=EP+EC) | |
| MISSIONE 60 | Anticipazioni finanziarie | | | | | |
| 6001 | PROGRAMMA 01 | | | | | |
| | Restituzione anticipazioni di tesoreria | | | | | |
| | Spese correnti | RS 0,00 | PR 0,00 | R 0,00 | P 0,00 | EP 0,00 |
| | | CP 0,00 | PC 0,00 | I 0,00 | ECP 0,00 | EC 0,00 |
| | | CS 0,00 | TP 0,00 | FPV 0,00 | | TR 0,00 |
| | Chiusura anticipazioni da istituto tesoriere/cassiere | RS 0,00 | PR 0,00 | R 0,00 | P 0,00 | EP 0,00 |
| | | CP 0,00 | PC 0,00 | I 0,00 | ECP 0,00 | EC 0,00 |
| | | CS 0,00 | TP 0,00 | FPV 0,00 | | TR 0,00 |
| | Restituzione anticipazioni di tesoreria | RS 0,00 | PR 0,00 | R 0,00 | P 0,00 | EP 0,00 |
| | | CP 0,00 | PC 0,00 | I 0,00 | ECP 0,00 | EC 0,00 |
| | | CS 0,00 | TP 0,00 | FPV 0,00 | | TR 0,00 |
| Totale MISSIONE 60 | Anticipazioni finanziarie | RS 0,00 | PR 0,00 | R 0,00 | P 0,00 | EP 0,00 |
| | | CP 0,00 | PC 0,00 | I 0,00 | ECP 0,00 | EC 0,00 |
| | | CS 0,00 | TP 0,00 | FPV 0,00 | | TR 0,00 |
| MISSIONE 99 | Servizi per conto terzi | | | | | |
| 9901 | PROGRAMMA 01 | | | | | |
| | Servizi per conto terzi - Partite di giro | | | | | |

CONTO DEL BILANCIO - GESTIONE DELLE SPESE 2018

| MISSIONE, PROGRAMMA, TITOLO | MISSIONE | DENOMINAZIONE | | | | | | | | | | RESIDUI PASSIVI DA ESERCIZI PRECEDENTI (EP=RS+PR+R-P) |
|-----------------------------------|----------|---|-----------------------------------|--------------------------------------|---|---|------------|-----|------------|----|--|---|
| | | RESIDUI PASSIVI AL 1/1/2018 (RS) | PAGAMENTI IN C/RESIDUI (PR) | RIACCERTAMENTI RESIDUI (R) | ELIMINAZIONE PER PEREQUAZIONE (P) | RESIDUI PASSIVI DA ESERCIZI PRECEDENTI (EP=RS+PR+R-P) | | | | | | |
| | | PREVISIONI DEFINITIVE DI COMPETENZA (CP) | PAGAMENTI IN C/COMPETENZA (PC) | IMPEGNI (I) | ECONOMIE DI COMPETENZA (ECP=CP-I-FPV) | RESIDUI PASSIVI DA COMPETENZA (EC=I-PC) | | | | | | |
| | | PREVISIONI DEFINITIVE DI CASSA (CS) | TOTALE PAGAMENTI (TP=PR+PC) | FONDO PLURIENNALE VINCOLATO (FPV) | | | | | | | TOTALE RESIDUI PASSIVI DA RIPORTARE (TR=EP+EC) | |
| | 99 | Servizi per conto terzi | | | | | | | | | | |
| | 99 | Servizi per conto terzi | | | | | | | | | | |
| | | RS | 0,00 | PR | 0,00 | R | 0,00 | P | 0,00 | EP | 0,00 | |
| | | CP | 112.000,00 | PC | 76.337,61 | I | 76.337,61 | ECP | 35.662,39 | EC | 0,00 | |
| | | CS | 112.000,00 | TP | 76.337,61 | FPV | 0,00 | | | TR | 0,00 | |
| | | RS | 77.095,40 | PR | 75.397,50 | R | - 540,12 | P | 0,00 | EP | 1.157,78 | |
| | | CP | 799.879,57 | PC | 418.240,61 | I | 438.689,29 | ECP | 329.483,73 | EC | 20.448,68 | |
| | | CS | 830.268,42 | TP | 493.638,11 | FPV | 31.706,55 | | | TR | 21.606,46 | |
| | | RS | 77.095,40 | PR | 75.397,50 | R | - 540,12 | P | 0,00 | EP | 1.157,78 | |
| | | CP | 799.879,57 | PC | 418.240,61 | I | 438.689,29 | ECP | 329.483,73 | EC | 20.448,68 | |
| | | CS | 830.268,42 | TP | 493.638,11 | FPV | 31.706,55 | | | TR | 21.606,46 | |
| | | RS | 77.095,40 | PR | 75.397,50 | R | - 540,12 | P | 0,00 | EP | 1.157,78 | |
| | | CP | 799.879,57 | PC | 418.240,61 | I | 438.689,29 | ECP | 329.483,73 | EC | 20.448,68 | |
| | | CS | 830.268,42 | TP | 493.638,11 | FPV | 31.706,55 | | | TR | 21.606,46 | |
| | | TOTALE MISSIONI | | | | | | | | | | |
| | | TOTALE GENERALE DELLE SPESE | | | | | | | | | | |

CONTO DEL BILANCIO - RIEPILOGO GENERALE DELLE SPESE PER MISSIONI 2018

| MISSIONE | DENOMINAZIONE | RESIDUI PASSIVI AL 1/1/2018 (RS) | PAGAMENTI IN C/RESIDUI (PR) | RIACCERTAMENTI RESIDUI (R) | ELIMINAZIONE PER PERENZIONE (P) | RESIDUI PASSIVI DA ESERCIZI PRECEDENTI (EP=RS-PR+R-P) |
|--------------------|--|--|--------------------------------|-----------------------------------|---------------------------------------|---|
| | | PREVISIONI DEFINITIVE DI COMPETENZA (CP) | PAGAMENTI IN C/COMPETENZA (PC) | IMPEGNI (I) | ECONOMIE DI COMPETENZA (ECP=CP-I-FPV) | RESIDUI PASSIVI DA COMPETENZA (EC=IPC) |
| | | PREVISIONI DEFINITIVE DI CASSA (CS) | TP=PR+PC | FONDO PLURIENNALE VINCOLATO (FPV) | | TOTALE RESIDUI PASSIVI DA RIPORTARE (TR=EP+EC) |
| | Disavanzo di Amministrazione | CP 0,00 | | | | |
| MISSIONE 01 | Servizi istituzionali, generali e di gestione | RS 77.095,40 | PR 75.397,50 | R - 540,12 | P 0,00 | EP 1.157,78 |
| | | CP 619.879,57 | PC 241.903,00 | I 262.254,68 | ECP 225.024,34 | EC 20.448,68 |
| | | CS 665.268,42 | TP 417.300,50 | FPV 31.706,55 | | TR 21.606,46 |
| MISSIONE 02 | Giustizia | RS 0,00 | PR 0,00 | R 0,00 | P 0,00 | EP 0,00 |
| | | CP 0,00 | PC 0,00 | I 0,00 | ECP 0,00 | EC 0,00 |
| | | CS 0,00 | TP 0,00 | FPV 0,00 | | TR 0,00 |
| MISSIONE 03 | Ordine pubblico e sicurezza | RS 0,00 | PR 0,00 | R 0,00 | P 0,00 | EP 0,00 |
| | | CP 0,00 | PC 0,00 | I 0,00 | ECP 0,00 | EC 0,00 |
| | | CS 0,00 | TP 0,00 | FPV 0,00 | | TR 0,00 |
| MISSIONE 04 | Istruzione e diritto allo studio | RS 0,00 | PR 0,00 | R 0,00 | P 0,00 | EP 0,00 |
| | | CP 0,00 | PC 0,00 | I 0,00 | ECP 0,00 | EC 0,00 |
| | | CS 0,00 | TP 0,00 | FPV 0,00 | | TR 0,00 |
| MISSIONE 05 | Tutela e valorizzazione dei beni e delle attività culturali | RS 0,00 | PR 0,00 | R 0,00 | P 0,00 | EP 0,00 |
| | | CP 0,00 | PC 0,00 | I 0,00 | ECP 0,00 | EC 0,00 |
| | | CS 0,00 | TP 0,00 | FPV 0,00 | | TR 0,00 |

CONTO DEL BILANCIO - RIEPILOGO GENERALE DELLE SPESE PER MISSIONI 2018

| MISSIONE | DENOMINAZIONE | RESIDUI PASSIVI AL 1/1/2018 (RS) | PAGAMENTI IN C/RESIDUI (PR) | RIACCERTAMENTI RESIDUI (R) | ELIMINAZIONE PER PERENZIONE (P) | RESIDUI PASSIVI DA ESERCIZI PRECEDENTI (EP=RS-PR+R-P) |
|-------------|---|--|--------------------------------|-----------------------------------|--|---|
| | | PREVISIONI DEFINITIVE DI COMPETENZA (CP) | PAGAMENTI IN C/COMPETENZA (PC) | IMPEGNI (I) | ECONOMIE DI COMPETENZA (ECP=CP-I-FPV) | RESIDUI PASSIVI DA COMPETENZA (EC=I-PC) |
| | | PREVISIONI DEFINITIVE DI CASSA (CS) | TOTALE PAGAMENTI (TP=PR+PC) | FONDO PLURIENNALE VINCOLATO (FPV) | TOTALE RESIDUI PASSIVI DA RIPORTARE (TR=EP+EC) | |
| MISSIONE 06 | <i>Politiche giovanili, sport e tempo libero</i> | RS | 0,00 | R | P | EP |
| | | CP | 0,00 | I | ECP | EC |
| | | CS | 0,00 | FPV | | TR |
| MISSIONE 07 | <i>Turismo</i> | RS | 0,00 | R | P | EP |
| | | CP | 0,00 | I | ECP | EC |
| | | CS | 0,00 | FPV | | TR |
| MISSIONE 08 | <i>Assetto del territorio ed edilizia abitativa</i> | RS | 0,00 | R | P | EP |
| | | CP | 0,00 | I | ECP | EC |
| | | CS | 0,00 | FPV | | TR |
| MISSIONE 09 | <i>Sviluppo sostenibile e tutela del territorio e dell'ambiente</i> | RS | 0,00 | R | P | EP |
| | | CP | 38.000,00 | I | ECP | EC |
| | | CS | 38.000,00 | FPV | | TR |
| MISSIONE 10 | <i>Trasporti e diritto alla mobilità</i> | RS | 0,00 | R | P | EP |
| | | CP | 0,00 | I | ECP | EC |
| | | CS | 0,00 | FPV | | TR |

CONTO DEL BILANCIO - RIEPILOGO GENERALE DELLE SPESE PER MISSIONI 2013

| MISSIONE | DENOMINAZIONE | RESIDUI PASSIVI AL 1/1/2018 (RS) | PAGAMENTI IN C/RESIDUI (PR) | RIACCERTAMENTI RESIDUI (R) | ELIMINAZIONE PER PERENZIONE (P) | RESIDUI PASSIVI DA ESERCIZI PRECEDENTI (EP=RS-PR+R-P) |
|-------------|---|---|-----------------------------------|--------------------------------------|---|---|
| | | PREVISIONI DEFINITIVE DI COMPETENZA (CP) | PAGAMENTI IN C/COMPETENZA (PC) | IMPEGNI (I) | ECONOMIE DI COMPETENZA (ECP=CP-I-FPV) | RESIDUI PASSIVI DA COMPETENZA (EC=I-PC) |
| | | PREVISIONI DEFINITIVE DI CASSA (CS) | TRASFUGI (TP=PR+PC) | FONDO PLURIENNALE VINCOLATO (FPV) | | TOTALE RESIDUI PASSIVI DA RIPORTARE (TR=EP+EC) |
| MISSIONE 11 | Soccorso civile | RS | PR | R | P | EP |
| | | 0,00 | 0,00 | 0,00 | 0,00 | 0,00 |
| | | CP | PC | I | ECP | EC |
| | | CS | TP | FPV | | TR |
| | | 0,00 | 0,00 | 0,00 | | 0,00 |
| MISSIONE 12 | Diritti sociali, politiche sociali e famiglia | RS | PR | R | P | EP |
| | | 0,00 | 0,00 | 0,00 | 0,00 | 0,00 |
| | | CP | PC | I | ECP | EC |
| | | CS | TP | FPV | | TR |
| | | 0,00 | 0,00 | 0,00 | | 0,00 |
| MISSIONE 13 | Tutela della salute | RS | PR | R | P | EP |
| | | 0,00 | 0,00 | 0,00 | 0,00 | 0,00 |
| | | CP | PC | I | ECP | EC |
| | | CS | TP | FPV | | TR |
| | | 0,00 | 0,00 | 0,00 | | 0,00 |
| MISSIONE 14 | Sviluppo economico e competitività | RS | PR | R | P | EP |
| | | 0,00 | 0,00 | 0,00 | 0,00 | 0,00 |
| | | CP | PC | I | ECP | EC |
| | | CS | TP | FPV | | TR |
| | | 0,00 | 0,00 | 0,00 | | 0,00 |
| MISSIONE 15 | Politiche per il lavoro e la formazione professionale | RS | PR | R | P | EP |
| | | 0,00 | 0,00 | 0,00 | 0,00 | 0,00 |
| | | CP | PC | I | ECP | EC |
| | | CS | TP | FPV | | TR |
| | | 0,00 | 0,00 | 0,00 | | 0,00 |

CONTO DEL BILANCIO - RIEPILOGO GENERALE DELLE SPESE PER MISSIONI 2018

| MISSIONE | DENOMINAZIONE | RESIDUI PASSIVI AL 1/1/2018 (RS) | | PAGAMENTI IN C/RESIDUI (PR) | | RIACCERTAMENTI RESIDUI (R) | | ELIMINAZIONE PER PERENZIONE (P) | | RESIDUI PASSIVI DA ESERCIZI PRECEDENTI (EP=RS-PR+R-P) | |
|-------------|---|--|------|--------------------------------|------|-----------------------------------|------|---|------|---|------|
| | | RS | CP | PR | PC | R | I | P | ECP | EP | EC |
| | | PREVISIONI DEFINITIVE DI COMPETENZA (CP) | | PAGAMENTI IN C/COMPETENZA (PC) | | IMPEGNI (I) | | ECONOMIE DI COMPETENZA (ECP= CP- I-FPV) | | RESIDUI PASSIVI DA COMPETENZA (EC= I-PC) | |
| | | PREVISIONI DEFINITIVE DI CASSA (CS) | | TRATTAMENTO (TP=PR+PC) | | FONDO PLURIENNALE VINCOLATO (FPV) | | | | TOTALE RESIDUI PASSIVI DA ACCERTARE (TR=EP+EC) | |
| | | RS | CP | PR | PC | R | I | P | ECP | EP | EC |
| MISSIONE 16 | <i>Agricoltura, politiche agroalimentari e pesca</i> | 0,00 | 0,00 | 0,00 | 0,00 | 0,00 | 0,00 | 0,00 | 0,00 | 0,00 | 0,00 |
| | | 0,00 | 0,00 | 0,00 | 0,00 | 0,00 | 0,00 | 0,00 | 0,00 | 0,00 | 0,00 |
| | | 0,00 | 0,00 | 0,00 | 0,00 | 0,00 | 0,00 | 0,00 | 0,00 | 0,00 | 0,00 |
| MISSIONE 17 | <i>Energia e diversificazione delle fonti energetiche</i> | 0,00 | 0,00 | 0,00 | 0,00 | 0,00 | 0,00 | 0,00 | 0,00 | 0,00 | 0,00 |
| | | 0,00 | 0,00 | 0,00 | 0,00 | 0,00 | 0,00 | 0,00 | 0,00 | 0,00 | 0,00 |
| | | 0,00 | 0,00 | 0,00 | 0,00 | 0,00 | 0,00 | 0,00 | 0,00 | 0,00 | 0,00 |
| MISSIONE 18 | <i>Relazioni con le altre autonomie territoriali e locali</i> | 0,00 | 0,00 | 0,00 | 0,00 | 0,00 | 0,00 | 0,00 | 0,00 | 0,00 | 0,00 |
| | | 0,00 | 0,00 | 0,00 | 0,00 | 0,00 | 0,00 | 0,00 | 0,00 | 0,00 | 0,00 |
| | | 0,00 | 0,00 | 0,00 | 0,00 | 0,00 | 0,00 | 0,00 | 0,00 | 0,00 | 0,00 |
| MISSIONE 19 | <i>Relazioni internazionali</i> | 0,00 | 0,00 | 0,00 | 0,00 | 0,00 | 0,00 | 0,00 | 0,00 | 0,00 | 0,00 |
| | | 0,00 | 0,00 | 0,00 | 0,00 | 0,00 | 0,00 | 0,00 | 0,00 | 0,00 | 0,00 |
| | | 0,00 | 0,00 | 0,00 | 0,00 | 0,00 | 0,00 | 0,00 | 0,00 | 0,00 | 0,00 |
| MISSIONE 20 | <i>Fondi e accantonamenti</i> | 0,00 | 0,00 | 0,00 | 0,00 | 0,00 | 0,00 | 0,00 | 0,00 | 0,00 | 0,00 |
| | | 30.000,00 | 0,00 | 0,00 | 0,00 | 0,00 | 0,00 | 0,00 | 0,00 | 0,00 | 0,00 |
| | | 15.000,00 | 0,00 | 0,00 | 0,00 | 0,00 | 0,00 | 0,00 | 0,00 | 0,00 | 0,00 |

CONTO DEL BILANCIO - RIEPILOGO GENERALE DELLE SPESE PER MISSIONI 2018

| MISSIONE | DENOMINAZIONE | RESIDUI PASSIVI AL 1/1/2018 (RS) | PAGAMENTI IN C/RESIDUI (PR) | RIACCERTAMENTI RESIDUI (R) | ELIMINAZIONE PER PERENZIONE (P) | RESIDUI PASSIVI DA ESERCIZI PRECEDENTI (EP=RS-PR+R-P) |
|------------------------------------|----------------------------------|--|--------------------------------|-----------------------------------|---------------------------------------|---|
| | | PREVISIONI DEFINITIVE DI COMPETENZA (CP) | PAGAMENTI IN C/COMPETENZA (PC) | IMPEGNI (I) | ECONOMIE DI COMPETENZA (ECP=CP-I-FPV) | RESIDUI PASSIVI DA COMPETENZA (EC=I-PC) |
| | | PREVISIONI DEFINITIVE DI CASSA (CS) | TOTALE PAGAMENTI (TP=PR+PC) | FONDO PLURIENNALE VINCOLATO (FPV) | | TOTALE RESIDUI PASSIVI DA RIPORTARE (TR=EP+EC) |
| MISSIONE 50 | <i>Debito pubblico</i> | RS | PR | R | P | EP |
| | | 0,00 | 0,00 | 0,00 | 0,00 | 0,00 |
| | | CP | PC | I | ECP | EC |
| | | CS | TP | FPV | | TR |
| | | 0,00 | 0,00 | 0,00 | | 0,00 |
| MISSIONE 60 | <i>Anticipazioni finanziarie</i> | RS | PR | R | P | EP |
| | | 0,00 | 0,00 | 0,00 | 0,00 | 0,00 |
| | | CP | PC | I | ECP | EC |
| | | CS | TP | FPV | | TR |
| | | 0,00 | 0,00 | 0,00 | | 0,00 |
| MISSIONE 99 | <i>Servizi per conto terzi</i> | RS | PR | R | P | EP |
| | | 0,00 | 0,00 | 0,00 | 0,00 | 0,00 |
| | | CP | PC | I | ECP | EC |
| | | CS | TP | FPV | | TR |
| | | 112.000,00 | 76.337,61 | 76.337,61 | 35.662,39 | 0,00 |
| | | 112.000,00 | 76.337,61 | 0,00 | | 0,00 |
| TOTALE MISSIONI | | RS | PR | R | P | EP |
| | | 77.095,40 | 75.397,50 | - 540,12 | 0,00 | 1.157,78 |
| | | CP | PC | I | ECP | EC |
| | | 799.879,57 | 418.240,61 | 438.689,29 | 329.483,73 | 20.448,68 |
| | | CS | TP | FPV | | 21.606,46 |
| | | 830.268,42 | 493.638,11 | 31.706,55 | | |
| TOTALE GENERALE DELLE SPESE | | RS | PR | R | P | EP |
| | | 77.095,40 | 75.397,50 | - 540,12 | 0,00 | 1.157,78 |
| | | CP | PC | I | ECP | EC |
| | | 799.879,57 | 418.240,61 | 438.689,29 | 329.483,73 | 20.448,68 |
| | | CS | TP | FPV | | 21.606,46 |
| | | 830.268,42 | 493.638,11 | 31.706,55 | | |

CONTO DEL BILANCIO - RIEPILOGO GENERALE DELLE SPESE 2018

| MISSIONE, PROGRAMMA, TITOLO | DENOMINAZIONE | RESIDUI PASSIVI AL 1/1/2018 (RS) | | PAGAMENTI IN C/RESIDUI (PR) | | RIACCERTAMENTI RESIDUI (R) | | ELIMINAZIONE PER PEREQUAZIONE (P) | | RESIDUI PASSIVI DA ESERCIZI PRECEDENTI (EP=RS-PR+R-P) | |
|-----------------------------------|--|---|------------|-----------------------------------|------------|--------------------------------------|------------|---|------------|---|-----------|
| | | PREVISIONI DEFINITIVE DI COMPETENZA (CP) | | PAGAMENTI IN C/COMPETENZA (PC) | | IMPEGNI (I) | | ECONOMIE IN COMPETENZA (ECP=CP-I-FPV) | | RESIDUI PASSIVI DA COMPETENZA (EC=I-PC) | |
| | | PREVISIONI DEFINITIVE DI CASSA (CS) | | TOTALI (TP=PR+PC) | | FONDO PLURIENNALE VINCOLATO (FPV) | | | | TOTALE RESIDUI PASSIVI DA RIPORTARE (TR=EP+EC) | |
| | Disavanzo di Amministrazione | CP | 0,00 | | | | | | | | |
| TITOLO 1 | Spese correnti | RS | 77.095,40 | PR | 75.397,50 | R | - 540,12 | P | 0,00 | EP | 1.157,78 |
| | | CP | 675.879,57 | PC | 341.903,00 | I | 362.351,68 | ECP | 281.821,34 | EC | 20.448,68 |
| | | CS | 706.268,42 | TP | 417.300,50 | FPV | 31.706,55 | | | TR | 21.606,46 |
| TITOLO 2 | Spese in conto capitale | RS | 0,00 | PR | 0,00 | R | 0,00 | P | 0,00 | EP | 0,00 |
| | | CP | 12.000,00 | PC | 0,00 | I | 0,00 | ECP | 12.000,00 | EC | 0,00 |
| | | CS | 12.000,00 | TP | 0,00 | FPV | 0,00 | | | TR | 0,00 |
| TITOLO 3 | Spese per incremento di attività finanziarie | RS | 0,00 | PR | 0,00 | R | 0,00 | P | 0,00 | EP | 0,00 |
| | | CP | 0,00 | PC | 0,00 | I | 0,00 | ECP | 0,00 | EC | 0,00 |
| | | CS | 0,00 | TP | 0,00 | FPV | 0,00 | | | TR | 0,00 |
| TITOLO 4 | Rimborso di prestiti | RS | 0,00 | PR | 0,00 | R | 0,00 | P | 0,00 | EP | 0,00 |
| | | CP | 0,00 | PC | 0,00 | I | 0,00 | ECP | 0,00 | EC | 0,00 |
| | | CS | 0,00 | TP | 0,00 | FPV | 0,00 | | | TR | 0,00 |
| TITOLO 5 | Chiusura anticipazioni da Istituto tesoriere/cassiere | RS | 0,00 | PR | 0,00 | R | 0,00 | P | 0,00 | EP | 0,00 |
| | | CP | 0,00 | PC | 0,00 | I | 0,00 | ECP | 0,00 | EC | 0,00 |
| | | CS | 0,00 | TP | 0,00 | FPV | 0,00 | | | TR | 0,00 |

CONTO DEL BILANCIO - RIEPILOGO GENERALE DELLE SPESE 2018

| MISSIONE, PROGRAMMA, TITOLO | DENOMINAZIONE | RESIDUI PASSIVI AL 1/1/2018 (RS) | PAGAMENTI IN C/RESIDUI (PR) | RIACCERTAMENTI RESIDUI (R) | ELIMINAZIONE PER PERENZIONE (P) | RESIDUI PASSIVI DA ESERCIZI PRECEDENTI (EP=RS-PR+R-P) | | | | | |
|------------------------------------|--|---|-----------------------------------|--------------------------------------|--|---|------------|-----|------------|----|-----------|
| | | PREVISIONI DEFINITIVE DI COMPETENZA (CP) | PAGAMENTI IN C/COMPETENZA (PC) | IMPEGNI (I) | ECONOMIE DI COMPETENZA (ECP=CP-PC) | RESIDUI PASSIVI DA COMPETENZA (EC=I-PC) | | | | | |
| | | PREVISIONI DEFINITIVE DI CASSA (CS) | TOTALE PAGAMENTI (TP=PR+PC) | FONDO PLURIENNALE VINCOLATO (FPV) | | TOTALE RESIDUI PASSIVI DA RIPORTARE (TR=EP+EC) | | | | | |
| Titolo 7 | <i>Spese per conto terzi e partite di giro</i> | RS | 0,00 | R | 0,00 | EP | 0,00 | | | | |
| | | CP | 112.000,00 | PC | 76.337,61 | I | 76.337,61 | EC | 0,00 | | |
| | | CS | 112.000,00 | TP | 76.337,61 | FPV | 0,00 | TR | 0,00 | | |
| TOTALE TITOLI | | RS | 77.095,40 | PR | 75.397,50 | R | - 540,12 | EP | 1.157,78 | | |
| | | CP | 799.879,57 | PC | 418.240,61 | I | 438.689,29 | ECP | 329.483,73 | EC | 20.448,68 |
| | | CS | 830.268,42 | TP | 493.638,11 | FPV | 31.706,55 | TR | 21.606,46 | TR | 21.606,46 |
| TOTALE GENERALE DELLE SPESE | | RS | 77.095,40 | PR | 75.397,50 | R | - 540,12 | P | 0,00 | EP | 1.157,78 |
| | | CP | 799.879,57 | PC | 418.240,61 | I | 438.689,29 | ECP | 329.483,73 | EC | 20.448,68 |
| | | CS | 830.268,42 | TP | 493.638,11 | FPV | 31.706,55 | TR | 21.606,46 | TR | 21.606,46 |

RIEPILOGO SPESE PER TITOLI E MACROAGGREGATI IMPEGNI

Anno: 2018

| TITOLI E MACROAGGREGATI DI SPESA | | Totale | di cui non ricorrenti |
|----------------------------------|---|-------------------|--------------------------|
| | TITOLO 1 - Spese correnti | | |
| 101 | Redditi da lavoro dipendente | 253.763,64 | 0,00 |
| 102 | Imposte e tasse a carico dell'ente | 17.136,79 | 0,00 |
| 103 | Acquisto di beni e servizi | 82.276,25 | 0,00 |
| 104 | Trasferimenti correnti | 0,00 | 0,00 |
| 105 | Trasferimenti di tributi (solo per le Regioni) | 0,00 | 0,00 |
| 106 | Fondi perequativi (solo per le Regioni) | 0,00 | 0,00 |
| 107 | Interessi passivi | 0,00 | 0,00 |
| 108 | Altre spese per redditi da capitale | 0,00 | 0,00 |
| 109 | Rimborsi e poste correttive delle entrate | 0,00 | 0,00 |
| 110 | Altre spese correnti | 9.175,00 | 0,00 |
| 100 | Totale TITOLO 1 | 362.351,68 | 0,00 |
| | TITOLO 2 - Spese in conto capitale | | |
| 201 | Tributi in conto capitale a carico dell'ente | 0,00 | 0,00 |
| 202 | Investimenti fissi lordi e acquisto di terreni | 0,00 | 0,00 |
| 203 | Contributi agli investimenti | 0,00 | 0,00 |
| 204 | Altri trasferimenti in conto capitale | 0,00 | 0,00 |
| 205 | Altre spese in conto capitale | 0,00 | 0,00 |
| 200 | Totale TITOLO 2 | 0,00 | 0,00 |
| | TITOLO 3 - Spese per incremento di attività finanziarie | | |
| 301 | Acquisizioni di attività finanziarie | 0,00 | 0,00 |
| 302 | Concessione crediti di breve termine | 0,00 | 0,00 |
| 303 | Concessione crediti di medio - lungo termine | 0,00 | 0,00 |
| 304 | Altre spese per incremento di attività finanziarie | 0,00 | 0,00 |
| 300 | Totale TITOLO 3 | 0,00 | 0,00 |
| | TITOLO 4 - Rimborso di prestiti | | |
| 401 | Rimborso di titoli obbligazionari | 0,00 | 0,00 |
| 402 | Rimborso prestiti a breve termine | 0,00 | 0,00 |
| 403 | Rimborso mutui e altri finanziamenti a medio lungo termine | 0,00 | 0,00 |
| 404 | Rimborso di altre forme di indebitamento | 0,00 | 0,00 |
| 405 | Fondi per rimborso prestiti | 0,00 | 0,00 |
| 400 | Totale TITOLO 4 | 0,00 | 0,00 |
| | TITOLO 5 - Chiusura anticipazioni da istituto tesoriere/cassiere | | |
| 501 | Chiusura anticipazioni da istituto tesoriere/cassiere | 0,00 | 0,00 |
| 500 | Totale TITOLO 5 | 0,00 | 0,00 |
| | TITOLO 7 - Spese per conto terzi e partite di giro | | |
| 701 | Uscite per partite di giro | 76.337,61 | 0,00 |
| 702 | Uscite per conto terzi | 0,00 | 0,00 |
| 700 | Totale TITOLO 7 | 76.337,61 | 0,00 |
| TOTALE IMPEGNI | | 438.689,29 | 0,00 |

QUADRO GENERALE RIASSUNTIVO

Anno: 2018

| ENTRATE | ACCERTAMENTI | INCASSI | SPESE | IMPEGNI | PAGAMENTI |
|--|-------------------|---------------------|---|-------------------|---------------------|
| Fondo di cassa all'inizio dell'esercizio | | 3.239.195,74 | | | |
| Utilizzo avanzo di amministrazione | 24.568,90 | | Disavanzo di amministrazione | 0,00 | |
| Fondo pluriennale vincolato di parte corrente | 33.689,29 | | | | |
| Fondo pluriennale vincolato in c/capitale | 0,00 | | | | |
| Titolo 1 - Entrate correnti di natura tributaria, contributiva e perequativa | 0,00 | 0,00 | Titolo 1 - Spese correnti | 362.351,68 | 417.300,50 |
| | | | Fondo pluriennale vincolato di parte corrente | 31.706,55 | |
| Titolo 2 - Trasferimenti correnti | 0,00 | 0,00 | | | |
| Titolo 3 - Entrate extratributarie | 669.935,74 | 1.032.457,89 | Titolo 2 - Spese in conto capitale | 0,00 | 0,00 |
| Titolo 4 - Entrate in conto capitale | 0,00 | 439,60 | Fondo pluriennale vincolato in c/capitale | 0,00 | 0,00 |
| Titolo 5 - Entrate da riduzione di attività finanziarie | 0,00 | 0,00 | Titolo 3 - Spese per incremento di attività finanziarie | 0,00 | 0,00 |
| | | | Fondo pluriennale vincolato per attività finanziarie | 0,00 | 0,00 |
| Totale entrate finali..... | 669.935,74 | 1.032.897,49 | Totale spese finali..... | 394.058,23 | 417.300,50 |
| Titolo 6 - Accensione prestiti | 0,00 | 0,00 | Titolo 4 - Rimborsamento di prestiti | 0,00 | 0,00 |
| | | | di cui Fondo anticipazioni di liquidità (DL 35/2013 e succ. mod. e rifinanz.) | 0,00 | 0,00 |
| Titolo 7 - Anticipazioni da istituto tesoriere/cassiere | 0,00 | 0,00 | Titolo 5 - Chiusura anticipazioni da istituto tesoriere/cassiere | 0,00 | 0,00 |
| Titolo 9 - Entrate per conto di terzi e partite di giro | 76.337,61 | 76.337,61 | Titolo 7 - Spese per conto terzi e partite di giro | 76.337,61 | 76.337,61 |
| Totale entrate dell'esercizio | 746.273,35 | 1.109.235,10 | Totale spese dell'esercizio | 470.395,84 | 493.638,11 |
| TOTALE COMPLESSIVO ENTRATE | 804.531,54 | 4.348.430,84 | TOTALE COMPLESSIVO SPESE | 470.395,84 | 493.638,11 |
| DISAVANZO DELL'ESERCIZIO | 0,00 | | AVANZO DI COMPETENZA/FONDO DI CASSA | 334.135,70 | 3.854.792,73 |
| TOTALE A PAREGGIO | 804.531,54 | 4.348.430,84 | TOTALE A PAREGGIO | 804.531,54 | 4.348.430,84 |

VERIFICA EQUILIBRI

Anno: 2018

| EQUILIBRIO ECONOMICO-FINANZIARIO | | COMPETENZA (ACCERTAMENTI E IMPEGNI IMPUTATI ALL'ESERCIZIO) |
|---|---|---|
| Fondo di cassa all'inizio dell'esercizio | | 3.239.195,74 |
| A) Fondo pluriennale vincolato di entrata per spese correnti iscritto in entrata | + | 33.689,29 |
| AA) Recupero disavanzo di amministrazione esercizio precedente | - | 0,00 |
| B) Entrate Titoli 1.00 - 2.00 - 3.00 | + | 669.935,74 |
| <i>di cui per estinzione anticipata di prestiti</i> | | 0,00 |
| C) Entrate Titolo 4.02.06 - Contributi agli investimenti direttamente destinati al rimborso dei prestiti da amministrazioni pubbliche | + | 0,00 |
| D) Spese Titolo 1.00 - Spese correnti | - | 362.351,68 |
| DD) Fondo pluriennale vincolato di parte corrente (di spesa) | - | 31.706,55 |
| E) Spese Titolo 2.04 - Altri trasferimenti in conto capitale | - | 0,00 |
| F) Spese Titolo 4.00 - Quote di capitale amm.to dei mutui e prestiti obbligazionari | - | 0,00 |
| <i>di cui per estinzione anticipata di prestiti</i> | | 0,00 |
| <i>di cui Fondo anticipazioni di liquidità (DL 35/2013 e successive modifiche e rifinanziamenti)</i> | | 0,00 |
| G) Somma finale (G=A-AA+B+C-D-DD-E-F) | | 309.566,80 |
| ALTRE POSTE DIFFERENZIALI, PER ECCEZIONI PREVISTE DA NORME DI LEGGE E DAI PRINCIPI CONTABILI, CHE HANNO EFFETTO SULL'EQUILIBRIO EX ARTICOLO 162, COMMA 6, DEL TESTO UNICO DELLE LEGGI SULL'ORDINAMENTO DEGLI ENTI LOCALI | | |
| H) Utilizzo risultato di amministrazione per spese correnti | + | 0,00 |
| <i>di cui per estinzione anticipata di prestiti</i> | | 0,00 |
| I) Entrate di parte capitale destinate a spese correnti in base a specifiche disposizioni di legge o dei principi contabili | + | 0,00 |
| <i>di cui per estinzione anticipata di prestiti</i> | | 0,00 |
| L) Entrate di parte corrente destinate a spese di investimento in base a specifiche disposizioni di legge o dei principi contabili | - | 0,00 |
| M) Entrate da accensione di prestiti destinate a estinzione anticipata dei prestiti | + | 0,00 |
| EQUILIBRIO DI PARTE CORRENTE | | |
| O=G+H+I-L+M | | 309.566,80 |
| P) Utilizzo avanzo di amministrazione per spese di investimento | + | 0,00 |
| Q) Fondo pluriennale vincolato per spese in conto capitale iscritto in entrata | + | 0,00 |
| R) Entrate Titoli 4.00-5.00-6.00 | + | 0,00 |
| C) Entrate Titolo 4.02.06 - Contributi agli investimenti direttamente destinati al rimborso dei prestiti da amministrazioni pubbliche | - | 0,00 |

VERIFICA EQUILIBRI

Anno: 2018

| EQUILIBRIO ECONOMICO-FINANZIARIO | | COMPETENZA (ACCERTAMENTI E IMPEGNI IMPUTATI ALL'ESERCIZIO) |
|--|---|---|
| I) Entrate di parte capitale destinate a spese correnti in base a specifiche disposizioni di legge e dei principi contabili | - | 0,00 |
| S1) Entrate Titolo 5.02 per Riscossione crediti di breve termine | - | 0,00 |
| S2) Entrate Titolo 5.03 per Riscossione crediti di medio-lungo termine | - | 0,00 |
| T) Entrate Titolo 5.04 relative a Altre entrate per riduzioni di attività finanziaria | - | 0,00 |
| L) Entrate di parte corrente destinate a spese di investimento in base a specifiche disposizioni di legge e dei principi contabili | + | 0,00 |
| M) Entrate da accensione di prestiti destinate a estinzione anticipata dei prestiti | - | 0,00 |
| U) Spese Titolo 2.00 - Spese in conto capitale | - | 0,00 |
| U.J) Fondo pluriennale vincolato in c/capitale (di spesa) | - | 0,00 |
| V) Spese Titolo 3.01 per Acquisizioni di attività finanziarie | - | 0,00 |
| E) Spese Titolo 2.04 - Altri trasferimenti in conto capitale | + | 0,00 |
| EQUILIBRIO DI PARTE CAPITALE | | |
| | Z = P+Q+R-C-I-S1-S2-T+L-M-U-UU-V+E | 0,00 |
| S1) Entrate Titolo 5.02 per Riscossione crediti di breve termine | + | 0,00 |
| S2) Entrate Titolo 5.03 per Riscossione crediti di medio-lungo termine | + | 0,00 |
| T) Entrate Titolo 5.04 relative a Altre entrate per riduzioni di attività finanziaria | + | 0,00 |
| X1) Spese Titolo 3.02 per Concessione crediti di breve termine | - | 0,00 |
| X2) Spese Titolo 3.03 per Concessione crediti di medio-lungo termine | - | 0,00 |
| Y) Spese Titolo 3.04 per Altre spese per acquisizioni di attività finanziarie | - | 0,00 |
| EQUILIBRIO FINALE | | |
| | W = O+Z+S1+S2+T-X1-X2-Y | 309.566,80 |

**COMPOSIZIONE PER MISSIONI E PROGRAMMI DEL FONDO PLURIENNALE VINCOLATO DELL'ESERCIZIO 2018
DI RIFERIMENTO DEL BILANCIO**

| MISSIONI E PROGRAMMI | Fondo pluriennale vincolato al 31 dicembre dell'esercizio 2017 | Spese impegnate negli esercizi precedenti e imputate all'esercizio 2018 e coperte dal fondo pluriennale vincolato | Riaccertamento degli impegni di cui alla lettera b) effettuata nel corso dell'esercizio 2018 (cd. economie di impegno) | Riaccertamento degli impegni di cui alla lettera b) effettuata nel corso dell'esercizio 2018 (cd. economie di impegno) su impegni pluriennali finanziati dal FPV e imputati agli esercizi successivi a 2018 | Quota del fondo pluriennale vincolato al 31 dicembre dell'esercizio 2017 rinviata all'esercizio 2019 e successivi | Spese impegnate nell'esercizio 2018 con imputazione all'esercizio 2019 e coperte dal fondo pluriennale vincolato | Spese impegnate nell'esercizio 2018 con imputazione all'esercizio 2020 e coperte dal fondo pluriennale vincolato | Spese impegnate nell'esercizio 2018 con imputazione a esercizi successivi a quelli considerati nel bilancio pluriennale e coperte dal fondo pluriennale vincolato | Fondo pluriennale vincolato al 31 dicembre dell'esercizio 2018 |
|--|--|---|--|---|---|--|--|---|--|
| | (a) | (b) | (x) | (y) | (c) = (a) - (b) - (x) - (y) | (d) | (e) | (f) | (g) = (c) + (d) + (e) + (f) |
| 01 MISSIONE 1 - Servizi istituzionali, generali e di gestione | | | | | | | | | |
| 01 Organi istituzionali | 0,00 | 0,00 | 0,00 | 0,00 | 0,00 | 0,00 | 0,00 | 0,00 | 0,00 |
| 02 Segreteria generale | 7.265,85 | 1.556,25 | 5.709,60 | 0,00 | 0,00 | 5.709,60 | 0,00 | 0,00 | 5.709,60 |
| 03 Gestione economica, finanziaria, programmazione e provveditorato | 0,00 | 0,00 | 0,00 | 0,00 | 0,00 | 0,00 | 0,00 | 0,00 | 0,00 |
| 04 Gestione delle entrate tributarie e servizi fiscali | 0,00 | 0,00 | 0,00 | 0,00 | 0,00 | 0,00 | 0,00 | 0,00 | 0,00 |
| 05 Gestione dei beni demaniali e patrimoniali | 0,00 | 0,00 | 0,00 | 0,00 | 0,00 | 0,00 | 0,00 | 0,00 | 0,00 |
| 06 Ufficio tecnico | 0,00 | 0,00 | 0,00 | 0,00 | 0,00 | 0,00 | 0,00 | 0,00 | 0,00 |
| 07 Elezioni e consultazioni popolari - Anagrafe e stato civile | 0,00 | 0,00 | 0,00 | 0,00 | 0,00 | 0,00 | 0,00 | 0,00 | 0,00 |
| 08 Statistica e sistemi informativi | 0,00 | 0,00 | 0,00 | 0,00 | 0,00 | 0,00 | 0,00 | 0,00 | 0,00 |
| 09 Assistenza tecnico-amministrativa agli enti locali | 0,00 | 0,00 | 0,00 | 0,00 | 0,00 | 0,00 | 0,00 | 0,00 | 0,00 |
| 10 Risorse umane | 26.423,44 | 26.253,42 | 170,02 | 0,00 | 0,00 | 25.996,95 | 0,00 | 0,00 | 25.996,95 |
| 11 Altri servizi generali | 0,00 | 0,00 | 0,00 | 0,00 | 0,00 | 0,00 | 0,00 | 0,00 | 0,00 |
| TOTALE MISSIONE 1 - Servizi istituzionali, generali e di gestione | 33.689,29 | 27.809,67 | 5.879,62 | 0,00 | 0,00 | 31.706,55 | 0,00 | 0,00 | 31.706,55 |

**COMPOSIZIONE PER MISSIONI E PROGRAMMI DEL FONDO PLURIENNALE VINCOLATO DELL'ESERCIZIO 2018
DI RIFERIMENTO DEL BILANCIO**

| | Fondo pluriennale vincolato al 31 dicembre dell'esercizio 2017 | Spese impegnate negli esercizi precedenti e imputate all'esercizio 2018 e coperte dal fondo pluriennale vincolato | Riaccertamento degli impegni di cui alla lettera b) effettuata nel corso dell'esercizio 2018 (cd. economie di impegno) | Riaccertamento degli impegni di cui alla lettera b) effettuata nel corso dell'esercizio 2018 (cd. economie di impegno) su impegni pluriennali finanziati dai FPV e imputati agli esercizi successivi a 2018 | (c) = (a) - (b) - (x) - (y) | Spese impegnate nell'esercizio 2018 con imputazione all'esercizio 2019 e coperte dal fondo pluriennale vincolato | Spese impegnate nell'esercizio 2018 con imputazione all'esercizio 2020 e coperte dal fondo pluriennale vincolato | Spese impegnate nell'esercizio 2018 con imputazione a esercizi successivi a quelli considerati nel bilancio pluriennale e coperte dal fondo pluriennale vincolato | Fondo pluriennale vincolato al 31 dicembre dell'esercizio 2018 |
|---|--|---|--|---|-----------------------------|--|--|---|--|
| | (a) | (b) | (x) | (y) | (d) | (e) | (f) | (g) = (c) + (d) + (e) + (f) | |
| MISSIONI E PROGRAMMI | | | | | | | | | |
| 02 MISSIONE 2 - Giustizia | | | | | | | | | |
| 01 Uffici giudiziari | 0,00 | 0,00 | 0,00 | 0,00 | 0,00 | 0,00 | 0,00 | 0,00 | 0,00 |
| 02 Casa circondariale e altri servizi | 0,00 | 0,00 | 0,00 | 0,00 | 0,00 | 0,00 | 0,00 | 0,00 | 0,00 |
| TOTALE MISSIONE 2 - Giustizia | 0,00 | 0,00 | 0,00 | 0,00 | 0,00 | 0,00 | 0,00 | 0,00 | 0,00 |
| 03 MISSIONE 3 - Ordine pubblico e sicurezza | | | | | | | | | |
| 01 Polizia locale e amministrativa | 0,00 | 0,00 | 0,00 | 0,00 | 0,00 | 0,00 | 0,00 | 0,00 | 0,00 |
| 02 Sistema integrato di sicurezza urbana | 0,00 | 0,00 | 0,00 | 0,00 | 0,00 | 0,00 | 0,00 | 0,00 | 0,00 |
| TOTALE MISSIONE 3 - Ordine pubblico e sicurezza | 0,00 | 0,00 | 0,00 | 0,00 | 0,00 | 0,00 | 0,00 | 0,00 | 0,00 |
| 04 MISSIONE 4 - Istruzione e diritto allo studio | | | | | | | | | |
| 01 Istruzione prescolastica | 0,00 | 0,00 | 0,00 | 0,00 | 0,00 | 0,00 | 0,00 | 0,00 | 0,00 |
| 02 Altri ordini di istruzione non universitaria | 0,00 | 0,00 | 0,00 | 0,00 | 0,00 | 0,00 | 0,00 | 0,00 | 0,00 |
| 04 Istruzione universitaria | 0,00 | 0,00 | 0,00 | 0,00 | 0,00 | 0,00 | 0,00 | 0,00 | 0,00 |

**COMPOSIZIONE PER MISSIONI E PROGRAMMI DEL FONDO PLURIENNALE VINCOLATO DELL'ESERCIZIO 2018
DI RIFERIMENTO DEL BILANCIO**

| | Fondo pluriennale vincolato al 31 dicembre dell'esercizio 2017 | Spese impegnate negli esercizi precedenti e imputate all'esercizio 2018 e coperte dal fondo pluriennale vincolato | Riaccontamento degli impegni di cui alla lettera b) effettuata nell'esercizio 2018 (cd. economie di impegno) | Riaccontamento degli impegni di cui alla lettera b) effettuata nell'esercizio 2018 (cd. economie di impegno) | Riaccertamento degli impegni di cui alla lettera b) effettuata nel corso dell'esercizio 2018 (cd. economie di impegno) su impegni pluriennali finanziati dal FPV e imputati agli esercizi successivi a 2018 | Quota del fondo pluriennale vincolato al 31 dicembre dell'esercizio 2017 rinvia all'esercizio 2019 e successivi | Spese impegnate nell'esercizio 2018 con imputazione all'esercizio 2019 e coperte dal fondo pluriennale vincolato | Spese impegnate nell'esercizio 2018 con imputazione all'esercizio 2020 e coperte dal fondo pluriennale vincolato | Spese impegnate nell'esercizio 2018 con imputazione a esercizi successivi a quelli considerati nel bilancio pluriennale e coperte dal fondo pluriennale vincolato | Fondo pluriennale vincolato al 31 dicembre dell'esercizio 2018 |
|--|---|--|---|---|--|--|---|---|--|---|
| | (a) | (b) | (x) | (y) | (c) = (a) - (b) - (x) - (y) | (d) | (e) | (f) | (g) = (c) + (d) + (e) + (f) | |
| MISSIONI E PROGRAMMI | | | | | | | | | | |
| 05 Istruzione tecnica superiore | 0,00 | 0,00 | 0,00 | 0,00 | 0,00 | 0,00 | 0,00 | 0,00 | 0,00 | |
| 06 Servizi ausiliari all'istruzione | 0,00 | 0,00 | 0,00 | 0,00 | 0,00 | 0,00 | 0,00 | 0,00 | 0,00 | |
| 07 Diritto allo studio | 0,00 | 0,00 | 0,00 | 0,00 | 0,00 | 0,00 | 0,00 | 0,00 | 0,00 | |
| TOTALE MISSIONE 4 - Istruzione e diritto allo studio | 0,00 | 0,00 | 0,00 | 0,00 | 0,00 | 0,00 | 0,00 | 0,00 | 0,00 | |
| MISSIONE 5 - Tutela e valorizzazione dei beni e delle attività culturali | | | | | | | | | | |
| 01 Valorizzazione dei beni di interesse storico | 0,00 | 0,00 | 0,00 | 0,00 | 0,00 | 0,00 | 0,00 | 0,00 | 0,00 | |
| 02 Attività culturali e interventi diversi nel settore culturale | 0,00 | 0,00 | 0,00 | 0,00 | 0,00 | 0,00 | 0,00 | 0,00 | 0,00 | |
| TOTALE MISSIONE 5 - Tutela e valorizzazione dei beni e delle attività culturali | 0,00 | 0,00 | 0,00 | 0,00 | 0,00 | 0,00 | 0,00 | 0,00 | 0,00 | |
| MISSIONE 6 - Politiche giovanili, sport e tempo libero | | | | | | | | | | |
| 01 Sport e tempo libero | 0,00 | 0,00 | 0,00 | 0,00 | 0,00 | 0,00 | 0,00 | 0,00 | 0,00 | |
| 02 Giovani | 0,00 | 0,00 | 0,00 | 0,00 | 0,00 | 0,00 | 0,00 | 0,00 | 0,00 | |
| TOTALE MISSIONE 6 - Politiche giovanili, sport e tempo libero | 0,00 | 0,00 | 0,00 | 0,00 | 0,00 | 0,00 | 0,00 | 0,00 | 0,00 | |

**COMPOSIZIONE PER MISSIONI E PROGRAMMI DEL FONDO PLURIENNALE VINCOLATO DELL'ESERCIZIO 2018
DI RIFERIMENTO DEL BILANCIO**

| | Fondo pluriennale vincolato al 31 dicembre dell'esercizio 2017 | Spese impegnate negli esercizi precedenti e imputate all'esercizio 2018 e coperte dal fondo pluriennale vincolato | Riaccertamento degli impegni di cui alla lettera b) effettuata nell'esercizio 2018 (cd. economie di impegno) | Riaccertamento degli impegni di cui alla lettera b) effettuata nel corso dell'esercizio 2018 (cd. economie di impegno) su impegni pluriennali finanziati dal FPV e imputati agli esercizi successivi a 2018 | Quota del fondo pluriennale vincolato al 31 dicembre dell'esercizio 2017 rinvia all'esercizio 2019 e successivi | Spese impegnate nell'esercizio 2018 con imputazione all'esercizio 2019 e coperte dal fondo pluriennale vincolato | Spese impegnate nell'esercizio 2018 con imputazione all'esercizio 2020 e coperte dal fondo pluriennale vincolato | Spese impegnate nell'esercizio 2018 con imputazione a esercizi successivi a quelli considerati nel bilancio pluriennale e coperte dal fondo pluriennale vincolato | Fondo pluriennale vincolato al 31 dicembre dell'esercizio 2018 |
|---|--|---|--|---|---|--|--|---|--|
| | (a) | (b) | (x) | (y) | (c) = (a) - (b) - (x) - (y) | (d) | (e) | (f) | (g) = (c) + (d) + (e) + (f) |
| MISSIONI E PROGRAMMI | | | | | | | | | |
| 07 MISSIONE 7 - Turismo | | | | | | | | | |
| 01 Sviluppo e valorizzazione del turismo | 0,00 | 0,00 | 0,00 | 0,00 | 0,00 | 0,00 | 0,00 | 0,00 | 0,00 |
| TOTALE MISSIONE 7 - Turismo | 0,00 | 0,00 | 0,00 | 0,00 | 0,00 | 0,00 | 0,00 | 0,00 | 0,00 |
| 08 MISSIONE 8 - Assetto del territorio ed edilizia abitativa | | | | | | | | | |
| 01 Urbanistica e assetto del territorio | 0,00 | 0,00 | 0,00 | 0,00 | 0,00 | 0,00 | 0,00 | 0,00 | 0,00 |
| 02 Edilizia residenziale pubblica e locale e piani di edilizia economico-popolare | 0,00 | 0,00 | 0,00 | 0,00 | 0,00 | 0,00 | 0,00 | 0,00 | 0,00 |
| TOTALE MISSIONE 8 - Assetto del territorio ed edilizia abitativa | 0,00 | 0,00 | 0,00 | 0,00 | 0,00 | 0,00 | 0,00 | 0,00 | 0,00 |
| 09 MISSIONE 9 - Sviluppo sostenibile e tutela del territorio e dell'ambiente | | | | | | | | | |
| 01 Difesa del suolo | 0,00 | 0,00 | 0,00 | 0,00 | 0,00 | 0,00 | 0,00 | 0,00 | 0,00 |
| 02 Tutela, valorizzazione e recupero ambientali | 0,00 | 0,00 | 0,00 | 0,00 | 0,00 | 0,00 | 0,00 | 0,00 | 0,00 |
| 03 Rifiuti | 0,00 | 0,00 | 0,00 | 0,00 | 0,00 | 0,00 | 0,00 | 0,00 | 0,00 |
| 04 Servizio idrico integrato | 0,00 | 0,00 | 0,00 | 0,00 | 0,00 | 0,00 | 0,00 | 0,00 | 0,00 |

**COMPOSIZIONE PER MISSIONI E PROGRAMMI DEL FONDO PLURIENNALE VINCOLATO DELL'ESERCIZIO 2018
DI RIFERIMENTO DEL BILANCIO**

| MISSIONI E PROGRAMMI | Fondo pluriennale vincolato al 31 dicembre dell'esercizio 2017 | Spese impegnate negli esercizi precedenti e imputate all'esercizio 2018 e coperte dal fondo pluriennale vincolato | Riaccertamento degli impegni di cui alla lettera b) effettuata nel corso dell'esercizio 2018 (cd. economie di impegno) | Riaccertamento degli impegni di cui alla lettera b) effettuata nel corso dell'esercizio 2018 (cd. economie di impegno) | Impegno di cui alla lettera b) effettuata nel corso dell'esercizio 2018 (cd. economie di impegno) su impegni pluriennali finanziati dal FPV e imputati agli esercizi successivi a 2018 | Quota del fondo pluriennale vincolato al 31 dicembre dell'esercizio 2017 rinvia all'esercizio 2019 e successivi | Spese impegnate nell'esercizio 2018 con imputazione all'esercizio 2019 e coperte dal fondo pluriennale vincolato | Spese impegnate nell'esercizio 2018 con imputazione all'esercizio 2020 e coperte dal fondo pluriennale vincolato | Spese impegnate nell'esercizio 2018 con imputazione a esercizi successivi a quelli considerati nel bilancio pluriennale e coperte dal fondo pluriennale vincolato | Fondo pluriennale vincolato al 31 dicembre dell'esercizio 2018 |
|---|--|---|--|--|--|---|--|--|---|--|
| | (a) | (b) | (x) | (y) | (c) = (a) - (b) - (x) - (y) | (d) | (e) | (f) | (g) = (c) + (d) + (e) + (f) | |
| 05 Aree protette, parchi naturali, protezione naturalistica e forestazione | 0,00 | 0,00 | 0,00 | 0,00 | 0,00 | 0,00 | 0,00 | 0,00 | 0,00 | |
| 06 Tutela e valorizzazione delle risorse idriche | 0,00 | 0,00 | 0,00 | 0,00 | 0,00 | 0,00 | 0,00 | 0,00 | 0,00 | |
| 07 Sviluppo sostenibile territorio montano piccoli Comuni | 0,00 | 0,00 | 0,00 | 0,00 | 0,00 | 0,00 | 0,00 | 0,00 | 0,00 | |
| 08 Qualità dell'aria e riduzione dell'inquinamento | 0,00 | 0,00 | 0,00 | 0,00 | 0,00 | 0,00 | 0,00 | 0,00 | 0,00 | |
| TOTALE MISSIONE 9 - Sviluppo sostenibile e tutela del territorio e dell'ambiente | 0,00 | 0,00 | 0,00 | 0,00 | 0,00 | 0,00 | 0,00 | 0,00 | 0,00 | |
| 10 MISSIONE 10 - Trasporti e diritto alla mobilità | | | | | | | | | | |
| 01 Trasporto ferroviario | 0,00 | 0,00 | 0,00 | 0,00 | 0,00 | 0,00 | 0,00 | 0,00 | 0,00 | |
| 02 Trasporto pubblico locale | 0,00 | 0,00 | 0,00 | 0,00 | 0,00 | 0,00 | 0,00 | 0,00 | 0,00 | |
| 03 Trasporto per vie d'acqua | 0,00 | 0,00 | 0,00 | 0,00 | 0,00 | 0,00 | 0,00 | 0,00 | 0,00 | |
| 04 Altre modalità di trasporto | 0,00 | 0,00 | 0,00 | 0,00 | 0,00 | 0,00 | 0,00 | 0,00 | 0,00 | |
| 05 Viabilità e infrastrutture stradali | 0,00 | 0,00 | 0,00 | 0,00 | 0,00 | 0,00 | 0,00 | 0,00 | 0,00 | |
| TOTALE MISSIONE 10 - Trasporti e diritto alla mobilità | 0,00 | 0,00 | 0,00 | 0,00 | 0,00 | 0,00 | 0,00 | 0,00 | 0,00 | |

**COMPOSIZIONE PER MISSIONI E PROGRAMMI DEL FONDO PLURIENNALE VINCOLATO DELL'ESERCIZIO 2018
DI RIFERIMENTO DEL BILANCIO**

| | Fondo pluriennale vincolato al 31 dicembre dell'esercizio 2017 | Spese impegnate negli esercizi precedenti e imputate all'esercizio 2018 e coperte dal fondo pluriennale vincolato | Riaccertamento degli impegni di cui alla lettera b) effettuata nell'esercizio 2018 (cd. economie di impegno) | Riaccertamento degli impegni di cui alla lettera b) effettuata nel corso dell'esercizio 2018 (cd. economie di impegno) su impegni pluriennali finanziati dal FPV e imputati agli esercizi successivi a 2018 | Quota del fondo pluriennale vincolato al 31 dicembre dell'esercizio 2017 rinviata all'esercizio 2019 e successivi | Spese impegnate nell'esercizio 2018 con imputazione all'esercizio 2019 e coperte dal fondo pluriennale vincolato | Spese impegnate nell'esercizio 2018 con imputazione all'esercizio 2020 e coperte dal fondo pluriennale vincolato | Spese impegnate nell'esercizio 2018 con imputazione a esercizi successivi a quelli considerati nel bilancio pluriennale e coperte dal fondo pluriennale vincolato | Fondo pluriennale vincolato al 31 dicembre dell'esercizio 2018 |
|---|--|---|--|---|---|--|--|---|--|
| | (a) | (b) | (x) | (y) | (c) = (a) - (b) - (x) - (y) | (d) | (e) | (f) | (g) = (c) + (d) + (e) + (f) |
| MISSIONI E PROGRAMMI | | | | | | | | | |
| 11 MISSIONE 11 - Soccorso civile | | | | | | | | | |
| 01 Sistema di protezione civile | 0,00 | 0,00 | 0,00 | 0,00 | 0,00 | 0,00 | 0,00 | 0,00 | 0,00 |
| 02 Interventi a seguito di calamità naturali | 0,00 | 0,00 | 0,00 | 0,00 | 0,00 | 0,00 | 0,00 | 0,00 | 0,00 |
| TOTALE MISSIONE 11 - Soccorso civile | 0,00 | 0,00 | 0,00 | 0,00 | 0,00 | 0,00 | 0,00 | 0,00 | 0,00 |
| 12 MISSIONE 12 - Diritti sociali, politiche sociali e famiglia | | | | | | | | | |
| 01 Interventi per l'infanzia e i minori e per asili nido | 0,00 | 0,00 | 0,00 | 0,00 | 0,00 | 0,00 | 0,00 | 0,00 | 0,00 |
| 02 Interventi per la disabilità | 0,00 | 0,00 | 0,00 | 0,00 | 0,00 | 0,00 | 0,00 | 0,00 | 0,00 |
| 03 Interventi per gli anziani | 0,00 | 0,00 | 0,00 | 0,00 | 0,00 | 0,00 | 0,00 | 0,00 | 0,00 |
| 04 Interventi per i soggetti a rischio di esclusione sociale | 0,00 | 0,00 | 0,00 | 0,00 | 0,00 | 0,00 | 0,00 | 0,00 | 0,00 |
| 05 Interventi per le famiglie | 0,00 | 0,00 | 0,00 | 0,00 | 0,00 | 0,00 | 0,00 | 0,00 | 0,00 |
| 06 Interventi per il diritto alla casa | 0,00 | 0,00 | 0,00 | 0,00 | 0,00 | 0,00 | 0,00 | 0,00 | 0,00 |
| 07 Programmazione e governo della rete dei servizi socio-sanitari e sociali | 0,00 | 0,00 | 0,00 | 0,00 | 0,00 | 0,00 | 0,00 | 0,00 | 0,00 |

**COMPOSIZIONE PER MISSIONI E PROGRAMMI DEL FONDO PLURIENNALE VINCOLATO DELL'ESERCIZIO 2018
DI RIFERIMENTO DEL BILANCIO**

| MISSIONI E PROGRAMMI | Fondo pluriennale vincolato al 31 dicembre dell'esercizio 2017 | Spese impegnate negli esercizi precedenti e imputate all'esercizio 2018 e coperte dal fondo pluriennale vincolato | Riaccompartimento degli impegni di cui alla lettera b) effettuata nel corso dell'esercizio 2018 (cd. economie di impegno) | Riaccompartimento degli impegni di cui alla lettera b) effettuata nel corso dell'esercizio 2018 (cd. economie di impegno) su impegni pluriennali finanziati dal FPV e imputati agli esercizi successivi a 2018 | Quota del fondo pluriennale vincolato al 31 dicembre dell'esercizio 2017 rinviiata all'esercizio 2019 e successivi | Spese impegnate nell'esercizio 2018 con imputazione all'esercizio 2019 e coperte dal fondo pluriennale vincolato | Spese impegnate nell'esercizio 2018 con imputazione all'esercizio 2020 e coperte dal fondo pluriennale vincolato | Spese impegnate nell'esercizio 2018 con imputazione a esercizi successivi a quelli considerati nel bilancio pluriennale e coperte dal fondo pluriennale vincolato | Fondo pluriennale vincolato al 31 dicembre dell'esercizio 2018 |
|--|---|--|---|---|---|---|---|--|---|
| | (a) | (b) | (x) | (y) | (c) = (a) - (b) - (x) - (y) | (d) | (e) | (f) | (g) = (c) + (d) + (e) + (f) |
| 08 Cooperazione e associazionismo | 0,00 | 0,00 | 0,00 | 0,00 | 0,00 | 0,00 | 0,00 | 0,00 | 0,00 |
| 09 Servizio necroscopico e cimiteriale | 0,00 | 0,00 | 0,00 | 0,00 | 0,00 | 0,00 | 0,00 | 0,00 | 0,00 |
| TOTALE MISSIONE 12 - Diritti sociali, politiche sociali e famiglia | 0,00 | 0,00 | 0,00 | 0,00 | 0,00 | 0,00 | 0,00 | 0,00 | 0,00 |
| 13 MISSIONE 13 - Tutela della salute | | | | | | | | | |
| 01 Servizio sanitario regionale - finanziamenti o ordinario corrente per la garanzia dei LE | 0,00 | 0,00 | 0,00 | 0,00 | 0,00 | 0,00 | 0,00 | 0,00 | 0,00 |
| 02 Servizio sanitario regionale - finanziamenti o aggiuntivo corrente per livelli di assistenza | 0,00 | 0,00 | 0,00 | 0,00 | 0,00 | 0,00 | 0,00 | 0,00 | 0,00 |
| 03 Servizio sanitario regionale - finanziamenti o aggiuntivo corrente per la copertura dell' | 0,00 | 0,00 | 0,00 | 0,00 | 0,00 | 0,00 | 0,00 | 0,00 | 0,00 |
| 04 Servizio sanitario regionale - ripiano di disavanzati sanitari relativi ad esercizi pregressi | 0,00 | 0,00 | 0,00 | 0,00 | 0,00 | 0,00 | 0,00 | 0,00 | 0,00 |
| 05 Servizio sanitario regionale - investimenti sanitari | 0,00 | 0,00 | 0,00 | 0,00 | 0,00 | 0,00 | 0,00 | 0,00 | 0,00 |
| 06 Servizio sanitario regionale - restituzione maggiori gettiti SSN | 0,00 | 0,00 | 0,00 | 0,00 | 0,00 | 0,00 | 0,00 | 0,00 | 0,00 |
| 07 Ulteriori spese in materia sanitaria | 0,00 | 0,00 | 0,00 | 0,00 | 0,00 | 0,00 | 0,00 | 0,00 | 0,00 |
| TOTALE MISSIONE 13 - Tutela della salute | 0,00 | 0,00 | 0,00 | 0,00 | 0,00 | 0,00 | 0,00 | 0,00 | 0,00 |

**COMPOSIZIONE PER MISSIONI E PROGRAMMI DEL FONDO PLURIENNALE VINCOLATO DELL'ESERCIZIO 2013
DI RIFERIMENTO DEL BILANCIO**

| | (a) | (b) | (c) | (d) = (a) - (b) - (c) | (e) | (f) = (e) - (d) - (f) | (g) = (d) + (e) + (f) | |
|---|--|---|--|---|---|--|---|--|
| | Fondo pluriennale vincolato al 31 dicembre dell'esercizio 2017 | Spese impegnate negli esercizi precedenti e imputate all'esercizio 2018 e coperte dal fondo pluriennale vincolato | Riaccertamento degli impegni di cui alla lettera b) effettuata nell'esercizio 2018 (cd. economie di impegno) | Riaccertamento degli impegni di cui alla lettera b) effettuata nel corso dell'esercizio 2018 (cd. economie di impegno) su impegni pluriennali finanziati dal FPV e imputati agli esercizi successivi a 2018 | Quota del fondo pluriennale vincolato al 31 dicembre dell'esercizio 2017 rinviata all'esercizio 2019 e successivi | Spese impegnate nell'esercizio 2018 con imputazione all'esercizio 2019 e coperte dal fondo pluriennale vincolato | Spese impegnate nell'esercizio 2018 con imputazione a esercizi successivi a quelli considerati nel bilancio pluriennale e coperte dal fondo pluriennale vincolato | Fondo pluriennale vincolato al 31 dicembre dell'esercizio 2018 |
| MISSIONI E PROGRAMMI | | | | | | | | |
| 14 MISSIONE 14 - Sviluppo economico e competitività | | | | | | | | |
| 01 Industria e PMI e Artigianato | 0,00 | 0,00 | 0,00 | 0,00 | 0,00 | 0,00 | 0,00 | 0,00 |
| 02 Commercio - reti distributive - tutela dei consumatori | 0,00 | 0,00 | 0,00 | 0,00 | 0,00 | 0,00 | 0,00 | 0,00 |
| 03 Ricerca e innovazione | 0,00 | 0,00 | 0,00 | 0,00 | 0,00 | 0,00 | 0,00 | 0,00 |
| 04 Reti e altri servizi di pubblica utilità | 0,00 | 0,00 | 0,00 | 0,00 | 0,00 | 0,00 | 0,00 | 0,00 |
| TOTALE MISSIONE 14 - Sviluppo economico e competitività | 0,00 | 0,00 | 0,00 | 0,00 | 0,00 | 0,00 | 0,00 | 0,00 |
| 15 MISSIONE 15 - Politiche per il lavoro e la formazione professionale | | | | | | | | |
| 01 Servizi per lo sviluppo del mercato del lavoro | 0,00 | 0,00 | 0,00 | 0,00 | 0,00 | 0,00 | 0,00 | 0,00 |
| 02 Formazione professionale | 0,00 | 0,00 | 0,00 | 0,00 | 0,00 | 0,00 | 0,00 | 0,00 |
| 03 Sostegno all'occupazione | 0,00 | 0,00 | 0,00 | 0,00 | 0,00 | 0,00 | 0,00 | 0,00 |
| TOTALE MISSIONE 15 - Politiche per il lavoro e la formazione professionale | 0,00 | 0,00 | 0,00 | 0,00 | 0,00 | 0,00 | 0,00 | 0,00 |
| 16 MISSIONE 16 - Agricoltura, politiche agroalimentari e pesca | | | | | | | | |

**COMPOSIZIONE PER MISSIONI E PROGRAMMI DEL FONDO PLURIENNALE VINCOLATO DELL'ESERCIZIO 2018
DI RIFERIMENTO DEL BILANCIO**

| | Fondo pluriennale vincolato al 31 dicembre dell'esercizio 2017 | Spese impegnate negli esercizi precedenti e imputate all'esercizio 2018 e coperte dal fondo pluriennale vincolato | Riaccertamento degli impegni di cui alla lettera b) effettuata nel corso dell'esercizio 2018 (cd. economie di impegno) | Riaccertamento degli impegni di cui alla lettera b) effettuata nel corso dell'esercizio 2018 (cd. economie di impegno) su impegni pluriennali finanziati dal FPV e imputati agli esercizi successivi a 2018 | Quota del fondo pluriennale vincolato al 31 dicembre dell'esercizio 2017 rinviata all'esercizio 2019 e successivi | Spese impegnate nell'esercizio 2018 con imputazione all'esercizio 2019 e coperte dal fondo pluriennale vincolato | Spese impegnate nell'esercizio 2018 con imputazione all'esercizio 2020 e coperte dal fondo pluriennale vincolato | Spese impegnate nell'esercizio 2018 con imputazione a esercizi successivi a quelli considerati nel bilancio pluriennale e coperte dal fondo pluriennale vincolato | Fondo pluriennale vincolato al 31 dicembre dell'esercizio 2018 |
|--|--|---|--|---|---|--|--|---|--|
| | (a) | (b) | (x) | (y) | (c) = (a) - (b) - (x) - (y) | (d) | (e) | (f) | (g) = (c) + (d) + (e) + (f) |
| MISSIONI E PROGRAMMI | | | | | | | | | |
| 01 Sviluppo del settore agricolo e del sistema agroalimentare | 0,00 | 0,00 | 0,00 | 0,00 | 0,00 | 0,00 | 0,00 | 0,00 | 0,00 |
| 02 Caccia e pesca | 0,00 | 0,00 | 0,00 | 0,00 | 0,00 | 0,00 | 0,00 | 0,00 | 0,00 |
| TOTALE MISSIONE 16 - Agricoltura, politiche e agroalimentari e pesca | 0,00 | 0,00 | 0,00 | 0,00 | 0,00 | 0,00 | 0,00 | 0,00 | 0,00 |
| MISSIONE 17 - Energia e diversificazione e delle fonti energetiche | | | | | | | | | |
| 01 Fonti energetiche | 0,00 | 0,00 | 0,00 | 0,00 | 0,00 | 0,00 | 0,00 | 0,00 | 0,00 |
| TOTALE MISSIONE 17 - Energia e diversificazione e delle fonti energetiche | 0,00 | 0,00 | 0,00 | 0,00 | 0,00 | 0,00 | 0,00 | 0,00 | 0,00 |
| MISSIONE 18 - Relazioni con le altre autonomie territoriali e locali | | | | | | | | | |
| 01 Relazioni finanziarie con le altre autonomie e territoriali | 0,00 | 0,00 | 0,00 | 0,00 | 0,00 | 0,00 | 0,00 | 0,00 | 0,00 |
| TOTALE MISSIONE 18 - Relazioni con le altre autonomie territoriali e locali | 0,00 | 0,00 | 0,00 | 0,00 | 0,00 | 0,00 | 0,00 | 0,00 | 0,00 |
| MISSIONE 19 - Relazioni internazionali | | | | | | | | | |
| 01 Relazioni internazionali e Cooperazione allo sviluppo | 0,00 | 0,00 | 0,00 | 0,00 | 0,00 | 0,00 | 0,00 | 0,00 | 0,00 |

**COMPOSIZIONE PER MISSIONI E PROGRAMMI DEL FONDO PLURIENNALE VINCOLATO DELL'ESERCIZIO 2018
DI RIFERIMENTO DEL BILANCIO**

| MISSIONI E PROGRAMMI | Fondo pluriennale vincolato al 31 dicembre dell'esercizio 2017 | Spese impegnate negli esercizi precedenti e imputate all'esercizio 2018 e coperte dal fondo pluriennale vincolato | Riaccompartimento degli impegni di cui alla lettera b) effettuata nell'esercizio 2018 (cd. economie di impegno) | Riaccompartimento degli impegni di cui alla lettera b) effettuata nel corso dell'esercizio 2018 (cd. economie di impegno) su impegni pluriennali finanziati dal FPV e imputati agli esercizi successivi a 2018 | Quota del fondo pluriennale vincolato al 31 dicembre dell'esercizio 2017 rinvia all'esercizio 2019 e successivi | Spese impegnate nell'esercizio 2018 con imputazione all'esercizio 2019 e coperte dal fondo pluriennale vincolato | Spese impegnate nell'esercizio 2018 con imputazione all'esercizio 2020 e coperte dal fondo pluriennale vincolato | Spese impegnate nell'esercizio 2018 con imputazione a esercizi successivi a quelli considerati nel bilancio pluriennale e coperte dal fondo pluriennale vincolato | Fondo pluriennale vincolato al 31 dicembre dell'esercizio 2018 |
|--|--|---|---|--|---|--|--|---|--|
| | (a) | (b) | (x) | (y) | (c) = (a) - (b) - (x) - (y) | (d) | (e) | (f) | (g) = (c) + (d) + (e) + (f) |
| TOTALE MISSIONE 19 - Relazioni internazionali | 0,00 | 0,00 | 0,00 | 0,00 | 0,00 | 0,00 | 0,00 | 0,00 | 0,00 |
| TOTALE | 33.689,29 | 27.809,67 | 5.879,62 | 0,00 | 0,00 | 31.706,55 | 0,00 | 0,00 | 31.706,55 |

CONTO ECONOMICO

Esercizio 2018

| CONTO ECONOMICO | 2018 | 2017 | riferimento art.2424 CC | riferimento DM 26/4/95 |
|---|-------------------|-------------------|----------------------------|---------------------------|
| A) COMPONENTI POSITIVI DELLA GESTIONE | | | | |
| 1) Proventi da tributi | 0,00 | 0,00 | | |
| 2) Proventi da fondi perequativi | 0,00 | 0,00 | | |
| 3) Proventi da trasferimenti e contributi | 0,00 | 0,00 | | |
| a) Proventi da trasferimenti correnti | 0,00 | 0,00 | | A5c |
| b) Quota annuale di contributi agli investimenti | 0,00 | 0,00 | | E20c |
| c) Contributi agli investimenti | 0,00 | 0,00 | | |
| 4) Ricavi delle vendite e prestazioni e proventi da servizi pubblici | 669.928,18 | 830.397,75 | A1 | A1a |
| a) Proventi derivanti dalla gestione dei beni | 0,00 | 0,00 | | |
| b) Ricavi della vendita di beni | 0,00 | 0,00 | | |
| c) Ricavi e proventi dalla prestazione di servizi | 669.928,18 | 830.397,75 | | |
| 5) Variazioni nelle rimanenze di prodotti in corso di lavorazione, etc. (+/-) | 0,00 | 0,00 | A2 | A2 |
| 6) Variazione dei lavori in corso su ordinazione | 0,00 | 0,00 | A3 | A3 |
| 7) Incrementi di immobilizzazioni per lavori interni | 0,00 | 0,00 | A4 | A4 |
| 8) Altri ricavi e proventi diversi | 0,00 | 0,00 | A5 | A5 a e b |
| TOTALE COMPONENTI POSITIVI DELLA GESTIONE (A) | 669.928,18 | 830.397,75 | | |
| B) COMPONENTI NEGATIVI DELLA GESTIONE | | | | |
| 9) Acquisto di materie prime e/o beni di consumo | 3.106,08 | 1.875,50 | B6 | B6 |
| 10) Prestazioni di servizi | 48.843,40 | 80.754,30 | B7 | B7 |
| 11) Utilizzo beni di terzi | 30.326,77 | 33.162,00 | B8 | B8 |
| 12) Trasferimenti e contributi | 0,00 | 0,00 | | |
| a) Trasferimenti correnti | 0,00 | 0,00 | | |
| b) Contributi agli investimenti ad altre Amministrazioni pubb. | 0,00 | 0,00 | | |
| c) Contributi agli investimenti ad altri soggetti | 0,00 | 0,00 | | |
| 13) Personale | 251.488,06 | 251.637,77 | B9 | B9 |
| 14) Ammortamenti e svalutazioni | 20.935,92 | 6.215,66 | B10 | B10 |
| a) Ammortamenti di immobilizzazioni Immateriali | 3.952,80 | 3.952,80 | B10a | B10a |
| b) Ammortamenti di immobilizzazioni materiali | 1.983,12 | 2.262,86 | B10b | B10b |
| c) Altre svalutazioni delle immobilizzazioni | 0,00 | 0,00 | B10c | B10c |
| d) Svalutazione dei crediti | 15.000,00 | 0,00 | B10d | B10d |
| 15) Variazioni nelle rimanenze di materie prime e/o beni di consumo (+/-) | 0,00 | 0,00 | B11 | B11 |
| 16) Accantonamenti per rischi | 0,00 | 0,00 | B12 | B12 |
| 17) Altri accantonamenti | 0,00 | 0,00 | B13 | B13 |
| 18) Oneri diversi di gestione | 9.373,00 | 10.316,77 | B14 | B14 |
| TOTALE COMPONENTI NEGATIVI DELLA GESTIONE (B) | 364.073,23 | 383.962,00 | | |
| DIFFERENZA FRA COMP. POSITIVI E NEGATIVI DELLA GESTIONE (A-B) | 305.854,95 | 446.435,75 | | |
| C) PROVENTI ED ONERI FINANZIARI | | | | |
| <u>Proventi finanziari</u> | | | | |
| 19) Proventi da partecipazioni | 0,00 | 0,00 | C15 | C15 |
| a) da società controllate | 0,00 | 0,00 | | |
| b) da società partecipate | 0,00 | 0,00 | | |
| c) da altri soggetti | 0,00 | 0,00 | | |

CONTO ECONOMICO

Esercizio 2018

| CONTO ECONOMICO | 2018 | 2017 | riferimento art.2424 CC | riferimento DM 26/4/95 |
|---|------------|------------|----------------------------|---------------------------|
| 20) Altri proventi finanziari | 7,56 | 6,68 | C16 | C16 |
| Totale proventi finanziari | 7,56 | 6,68 | | |
| <u>Oneri finanziari</u> | | | | |
| 21) Interessi ed altri oneri finanziari | 0,00 | 0,00 | C17 | C17 |
| a) Interessi passivi | 0,00 | 0,00 | | |
| b) Altri oneri finanziari | 0,00 | 0,00 | | |
| Totale oneri finanziari | 0,00 | 0,00 | | |
| TOTALE PROVENTI ED ONERI FINANZIARI (C) | 7,56 | 6,68 | | |
| D) RETTIFICHE DI VALORE ATTIVITA' FINANZIARIE | | | | |
| 22) Rivalutazioni | 0,00 | 0,00 | D18 | D18 |
| 23) Svalutazioni | 0,00 | 0,00 | D19 | D19 |
| TOTALE RETTIFICHE (D) | 0,00 | 0,00 | | |
| E) PROVENTI ED ONERI STRAORDINARI | | | | |
| 24) Proventi straordinari | 540,12 | 3.182,92 | E20 | E20 |
| a) Proventi da permessi di costruire | 0,00 | 0,00 | | |
| b) Proventi da trasferimenti in conto capitale | 0,00 | 0,00 | | |
| c) Sopravvenienze attive e insussistenze del passivo | 540,12 | 2.963,12 | | E20b |
| d) Plusvalenze patrimoniali | 0,00 | 219,80 | | E20c |
| e) Altri proventi straordinari | 0,00 | 0,00 | | |
| 25) Oneri straordinari | 2.275,58 | 0,00 | E21 | E21 |
| a) Trasferimenti in conto capitale | 0,00 | 0,00 | | |
| b) Sopravvenienze passive e insussistenze dell'attivo | 2.275,58 | 0,00 | | E21b |
| c) Minusvalenze patrimoniali | 0,00 | 0,00 | | E21a |
| d) Altri oneri straordinari | 0,00 | 0,00 | | E21d |
| TOTALE PROVENTI ED ONERI STRAORDINARI (E) | -1.735,46 | 3.182,92 | | |
| RISULTATO PRIMA DELLE IMPOSTE (A-B+C+D+E) | 304.127,05 | 449.625,35 | | |
| 26) Imposte (*) | 16.938,79 | 16.162,56 | E22 | E22 |
| 27) RISULTATO DELL'ESERCIZIO | 287.188,26 | 433.462,79 | E23 | E23 |

STATO PATRIMONIALE - ATTIVO

Esercizio 2018

| STATO PATRIMONIALE (ATTIVO) | 2018 | 2017 | riferimento art.2424 CC | riferimento DM 26/4/95 |
|---|----------|-----------|----------------------------|---------------------------|
| A) CREDITI vs. LO STATO ED ALTRE AMMINISTRAZIONI PUBBLICHE PER LA PARTECIPAZIONE AL FONDO DI DOTAZIONE | 0,00 | 0,00 | A | A |
| TOTALE CREDITI vs PARTECIPANTI (A) | 0,00 | 0,00 | | |
| B) IMMOBILIZZAZIONI | | | | |
| <i>I) Immobilizzazioni immateriali</i> | | | BI | BI |
| 1) Costi di impianto e di ampliamento | 0,00 | 0,00 | BI1 | BI1 |
| 2) Costi di ricerca sviluppo e pubblicità | 0,00 | 0,00 | BI2 | BI2 |
| 3) Diritti di brevetto ed utilizzazione opere dell'ingegno | 0,00 | 0,00 | BI3 | BI3 |
| 4) Concessioni, licenze, marchi e diritti simile | 0,00 | 0,00 | BI4 | BI4 |
| 5) Avviamento | 0,00 | 0,00 | BI5 | BI5 |
| 6) Immobilizzazioni in corso ed acconti | 0,00 | 0,00 | BI6 | BI6 |
| 9) Altre | 7.905,60 | 11.858,40 | BI7 | BI7 |
| Totale immobilizzazioni immateriali | 7.905,60 | 11.858,40 | | |
| <i>Immobilizzazioni materiali</i> | | | | |
| II 1) Beni demaniali | 0,00 | 0,00 | | |
| 1.1) Terreni | 0,00 | 0,00 | | |
| 1.2) Fabbricati | 0,00 | 0,00 | | |
| 1.3) Infrastrutture | 0,00 | 0,00 | | |
| 1.9) Altri beni demaniali | 0,00 | 0,00 | | |
| III 2) Altre immobilizzazioni materiali | 832,98 | 2.816,10 | | |
| 2.1) Terreni | 0,00 | 0,00 | BI11 | BI11 |
| <i>a) di cui in leasing finanziario</i> | 0,00 | 0,00 | | |
| 2.2) Fabbricati | 0,00 | 0,00 | | |
| <i>a) di cui in leasing finanziario</i> | 0,00 | 0,00 | | |
| 2.3) Impianti e macchinari | 0,00 | 0,00 | BI12 | BI12 |
| <i>a) di cui in leasing finanziario</i> | 0,00 | 0,00 | | |
| 2.4) Attrezzature industriali e commerciali | 0,00 | 0,00 | BI13 | BI13 |
| 2.5) Mezzi di trasporto | 0,00 | 0,00 | | |
| 2.6) Macchine per ufficio e hardware | 832,98 | 2.816,10 | | |
| 2.7) Mobili e arredi | 0,00 | 0,00 | | |
| 2.8) Infrastrutture | 0,00 | 0,00 | | |
| 2.9) Diritti reali di godimento | 0,00 | 0,00 | | |
| 2.99) Altri beni materiali | 0,00 | 0,00 | | |
| 3) Immobilizzazioni in corso ed acconti | 0,00 | 0,00 | BI15 | BI15 |
| Totale immobilizzazioni materiali | 832,98 | 2.816,10 | | |
| <i>IV) Immobilizzazioni Finanziarie</i> | | | | |
| 1) Partecipazioni in | 500,00 | 500,00 | BI111 | BI111 |
| <i>a) imprese controllate</i> | 0,00 | 0,00 | BI111a | BI111a |
| <i>b) imprese partecipate</i> | 0,00 | 0,00 | BI111b | BI111b |
| <i>c) altri soggetti</i> | 500,00 | 500,00 | | |
| 2) Crediti verso | 0,00 | 0,00 | BI112 | BI112 |
| <i>a) altre amministrazioni pubbliche</i> | 0,00 | 0,00 | | |
| <i>b) imprese controllate</i> | 0,00 | 0,00 | BI112a | BI112a |
| <i>c) imprese partecipate</i> | 0,00 | 0,00 | BI112b | BI112b |

STATO PATRIMONIALE - ATTIVO

Esercizio 2018

| STATO PATRIMONIALE (ATTIVO) | 2018 | 2017 | riferimento art.2424 CC | riferimento DM 26/4/95 |
|---|--------------|--------------|----------------------------|---------------------------|
| <i>d) altri soggetti</i> | 0,00 | 0,00 | BIII2c BIII2d | BIII2d |
| 3) Altri titoli | 0,00 | 0,00 | BIII3 | |
| Totale immobilizzazioni finanziarie | 500,00 | 500,00 | | |
| TOTALE IMMOBILIZZAZIONI (B) | 9.238,58 | 15.174,50 | | |
| C) ATTIVO CIRCOLANTE | | | | |
| <i>I) Rimanenze</i> | 0,00 | 0,00 | CI | CI |
| Totale rimanenze | 0,00 | 0,00 | | |
| <i>II) Crediti</i> | | | | |
| 1) Crediti di natura tributaria | 0,00 | 0,00 | | |
| <i>a) Crediti da tributi destinati al finanziamento della sanità</i> | 0,00 | 0,00 | | |
| <i>b) Altri crediti da tributi</i> | 0,00 | 0,00 | | |
| <i>c) Crediti da Fondi perequativi</i> | 0,00 | 0,00 | | |
| 2) Crediti per trasferimenti e contributi | 331.718,02 | 709.241,05 | | |
| <i>a) verso amministrazioni pubbliche</i> | 210.249,62 | 587.772,65 | | |
| <i>b) imprese controllate</i> | 0,00 | 0,00 | CI2 | CI2 |
| <i>c) imprese partecipate</i> | 0,00 | 0,00 | CI3 | CI3 |
| <i>d) verso altri soggetti</i> | 121.468,40 | 121.468,40 | | |
| 3) Verso clienti ed utenti | 0,00 | 439,60 | CI1 | CI1 |
| 4) Altri Crediti | 7,56 | 6,68 | CI5 | CI5 |
| <i>a) verso l'erario</i> | 0,00 | 0,00 | | |
| <i>b) per attività svolta per c/terzi</i> | 0,00 | 0,00 | | |
| <i>c) altri</i> | 7,56 | 6,68 | | |
| Totale crediti | 331.725,58 | 709.687,33 | | |
| <i>III) Attività finanziarie che non costituiscono immobilizzazioni</i> | | | | |
| 1) Partecipazioni | 0,00 | 0,00 | CIII1,2,3,4,5 | CIII1,2,3 |
| 2) Altri titoli | 0,00 | 0,00 | CIII6 | CIII5 |
| <i>IV) Disponibilità liquide</i> | | | | |
| Totale attività finanziarie che non costituiscono | 0,00 | 0,00 | | |
| 1) Conto di tesoreria | 3.854.792,73 | 3.239.195,74 | | |
| <i>a) Istituto tesoriere</i> | 1.060.860,06 | 445.263,07 | | CIV1a |
| <i>b) presso Banca d'Italia</i> | 2.793.932,67 | 2.793.932,67 | | |
| 2) Altri depositi bancari e postali | 0,00 | 0,00 | CIV1 | CIV1b e CIV1c |
| 3) Denaro e valori in cassa | 0,00 | 0,00 | CIV2 e CIV3 | CIV2 e CIV3 |
| 4) Altri conti presso la tesoreria statale intestati all'ente | 0,00 | 0,00 | | |
| Totale disponibilità liquide | 3.854.792,73 | 3.239.195,74 | | |
| TOTALE ATTIVO CIRCOLANTE (C) | 4.186.518,31 | 3.948.883,07 | | |
| D) RATEI E RISCONTI | | | | |
| 1) Ratei attivi | 0,00 | 0,00 | D | D |
| 2) Risconti attivi | 0,00 | 0,00 | D | D |
| TOTALE RATEI E RISCONTI (D) | 0,00 | 0,00 | | |
| TOTALE DELL'ATTIVO (A+B+C+D) | 4.195.756,89 | 3.964.057,57 | | |

STATO PATRIMONIALE - PASSIVO

Esercizio 2018

| STATO PATRIMONIALE (PASSIVO) | 2018 | 2017 | riferimento art.2424 CC | riferimento DM 26/4/95 |
|--|---------------------|---------------------|----------------------------|---------------------------|
| A) PATRIMONIO NETTO | | | | |
| I) Fondo di quotazione | 100.000,00 | 100.000,00 | AI | AI |
| II) Riserve | 3.786.962,17 | 3.353.499,38 | | |
| <i>a) da risultato economico di esercizi precedenti</i> | 3.786.962,17 | 3.353.499,38 | AIV, AV, AVI, AVII, AVII | AIV, AV, AVI, AVII, AVII |
| <i>b) da capitale</i> | 0,00 | 0,00 | AII, AIII | AII, AIII |
| <i>c) da permessi di costruire</i> | 0,00 | 0,00 | | |
| <i>d) riserve indisponibili per beni demaniali e patrimoniali indisponibili e per i beni culturali</i> | 0,00 | 0,00 | | |
| <i>e) altre riserve indisponibili</i> | 0,00 | 0,00 | | |
| III) Risultato economico dell'esercizio | 287.188,26 | 433.462,79 | AIX | AIX |
| TOTALE PATRIMONIO NETTO (A) | 4.174.150,43 | 3.886.962,17 | | |
| B) FONDI PER RISCHI ED ONERI | | | | |
| 1) Per trattamento di quiescenza | 0,00 | 0,00 | B1 | B1 |
| 2) Per imposte | 0,00 | 0,00 | B2 | B2 |
| 3) Altri | 0,00 | 0,00 | B3 | B3 |
| | 0,00 | 0,00 | | |
| TOTALE FONDI RISCHI ED ONERI (B) | 0,00 | 0,00 | | |
| C) TRATTAMENTO DI FINE RAPPORTO | 0,00 | 0,00 | C | C |
| | 0,00 | 0,00 | | |
| TOTALE T.F.R. (C) | 0,00 | 0,00 | | |
| D) DEBITI | | | | |
| 1) Debiti da finanziamento | 0,00 | 0,00 | | |
| <i>a) prestiti obbligazionari</i> | 0,00 | 0,00 | D1 e D2 | D1 |
| <i>b) v/ altre amministrazioni pubbliche</i> | 0,00 | 0,00 | | |
| <i>c) verso banche e tesoriere</i> | 0,00 | 0,00 | D4 | D3 e D4 |
| <i>d) verso altri finanziatori</i> | 0,00 | 0,00 | D5 | |
| 2) Debiti verso fornitori | 18.034,36 | 77.095,40 | D7 | D6 |
| 3) Acconti | 0,00 | 0,00 | D6 | D5 |
| 4) Debiti per trasferimenti e contributi | 0,00 | 0,00 | | |
| <i>a) enti finanziati dal servizio sanitario nazionale</i> | 0,00 | 0,00 | | |
| <i>b) altre amministrazioni pubbliche</i> | 0,00 | 0,00 | | |
| <i>c) imprese controllate</i> | 0,00 | 0,00 | D9 | D8 |
| <i>d) imprese partecipate</i> | 0,00 | 0,00 | D10 | |
| <i>e) altri soggetti</i> | 0,00 | 0,00 | | |
| 5) Altri debiti | 3.572,10 | 0,00 | D12,D13,D14 | D11,D12,D13 |
| <i>a) tributari</i> | 229,50 | 0,00 | | |
| <i>b) verso istituti di previdenza e sicurezza sociale</i> | 642,60 | 0,00 | | |
| <i>c) per attività svolta per c/terzi</i> | 0,00 | 0,00 | | |
| <i>d) altri</i> | 2.700,00 | 0,00 | | |
| TOTALE DEBITI (D) | 21.606,46 | 77.095,40 | | |
| E) RATEI E RISCONTI E CONTRIBUTI AGLI INVESTIMENTI | | | | |
| I) Ratei passivi | 0,00 | 0,00 | E | E |
| II) Risconti passivi | 0,00 | 0,00 | E | E |

STATO PATRIMONIALE - PASSIVO

Esercizio 2018

| STATO PATRIMONIALE (PASSIVO) | 2018 | 2017 | riferimento art.2424 CC | riferimento DM 26/4/95 |
|--|--------------|--------------|----------------------------|---------------------------|
| 1) Contributi agli investimenti | 0,00 | 0,00 | | |
| <i>a) da altre amministrazioni pubbliche</i> | 0,00 | 0,00 | | |
| <i>b) da altri soggetti</i> | 0,00 | 0,00 | | |
| 2) Concession pluriennali | 0,00 | 0,00 | | |
| 3) Altri risconti passivi | 0,00 | 0,00 | | |
| TOTALE RATEI E RISCONTI (E) | 0,00 | 0,00 | | |
| TOTALE DEL PASSIVO (A+B+C+D+E) | 4.195.756,89 | 3.914.057,57 | | |
| CONTI D'ORDINE | | | | |
| 1) Impegni su esercizi futuri | 0,00 | 0,00 | | |
| 2) Beni di terzi in uso | 0,00 | 0,00 | | |
| 3) Beni dati in uso a terzi | 0,00 | 0,00 | | |
| 4) Garanzie prestate a amministrazioni pubbliche | 0,00 | 0,00 | | |
| 5) Garanzie prestate a imprese controllate | 0,00 | 0,00 | | |
| 6) Garanzie prestate a imprese partecipate | 0,00 | 0,00 | | |
| 7) Garanzie prestate a altre imprese | 0,00 | 0,00 | | |
| TOTALE CONTI D'ORDINE | 0,00 | 0,00 | | |

**Piano degli indicatori di bilancio
Indicatori sintetici
Rendiconto esercizio 2018**

| 01 | Rigidità strutturale di bilancio | TIPOLOGIA INDICATORE | DEFINIZIONE | VALORE INDICATORE (dati percentuali) |
|------|--|----------------------|---|---|
| | | | | 2018 |
| 01.1 | Incidenza spese rigide (ripiano disavanzo, personale e debito) su entrate correnti | | (ripiano disavanzo a carico dell'esercizio + impegni (Macroaggregati 1.1 "Redditi di lavoro dipendente" + pdc 1.02.01.01.000 "IRAP" - FPV entrata concernente il Macroaggregato 1.1 + FPV personale in uscita 1.1 + 1.7 "interessi passivi" + Titolo 4 Rimborso prestiti) / (Accertamenti primi tre titoli Entrate) | 36,7168 |
| 02 | Entrate correnti | | | |
| 02.1 | Incidenza degli accertamenti di parte corrente sulle previsioni iniziali di parte corrente | | Totale accertamenti primi tre titoli di entrata / Stanziamenti iniziali di competenza dei primi tre titoli delle Entrate | 105,3174 |
| 02.2 | Incidenza degli accertamenti di parte corrente sulle previsioni definitive di parte corrente | | Totale accertamenti primi tre titoli di entrata / Stanziamenti definitivi di competenza dei primi tre titoli delle Entrate | 106,403 |
| 02.3 | Incidenza degli accertamenti delle entrate proprie sulle previsioni iniziali di parte corrente | | Totale accertamenti (pdc E.1.01.00.00.000 "Tributi" - "Comp partecipazioni di tributi" E.1.01.04.00.000 + E.3.00.00.00.000 "Entrate extratributarie") / Stanziamenti iniziali di competenza dei primi tre titoli delle Entrate | 105,3174 |
| 02.4 | Incidenza degli accertamenti delle entrate proprie sulle previsioni iniziali di parte corrente | | Totale accertamenti (pdc E.1.01.00.00.000 "Tributi" - "Comp partecipazioni di tributi" E.1.01.04.00.000 + E.3.00.00.00.000 "Entrate extratributarie") / Stanziamenti definitivi di competenza dei primi tre titoli delle Entrate | 106,403 |
| 02.5 | Incidenza degli incassi correnti sulle previsioni iniziali di parte corrente | | Totale incassi c/competenza e c/residui dei primi tre titoli di entrata / Stanziamenti iniziali di cassa dei primi tre titoli delle Entrate | 162,3077 |
| 02.6 | Incidenza degli incassi correnti sulle previsioni definitive di parte corrente | | Totale incassi c/competenza e c/residui dei primi tre titoli di entrata / Stanziamenti definitivi di cassa dei primi tre titoli delle Entrate | 80,2407 |
| 02.7 | Incidenza degli incassi delle entrate proprie sulle previsioni iniziali di parte corrente | | Totale incassi c/competenza e c/residui (pdc E.1.01.00.00.000 "Tributi" - "Comp partecipazioni di tributi" E.1.01.04.00.000 + E.3.00.00.00.000 "Entrate extratributarie") / Stanziamenti iniziali di cassa dei primi tre titoli delle Entrate | 162,3077 |
| 02.8 | Incidenza degli incassi delle entrate proprie sulle previsioni iniziali di parte corrente | | Totale incassi c/competenza e c/residui (pdc E.1.01.00.00.000 "Tributi" - "Comp partecipazioni di tributi" E.1.01.04.00.000 + E.3.00.00.00.000 "Entrate extratributarie") / Stanziamenti definitivi di cassa dei primi tre titoli delle Entrate | 80,2407 |
| 03 | Anticipazioni dell'istituto tesoriere | | | |
| 03.1 | Utilizzo medio | | Sommatoria degli utilizzi giornalieri delle anticipazioni nell'esercizio / (365 x max previsto dalla norma) | 0 |

**Piano degli indicatori di bilancio
Indicatori sintetici
Rendiconto esercizio 2018**

| TIPOLOGIA INDICATORE | | DEFINIZIONE | VALORE INDICATORE (dati percentuali) |
|----------------------|---|---|---|
| | | | 2018 |
| 03.2 | Anticipazione chiuse solo contabilmente | Anticipazione di tesoreria all'inizio dell'esercizio successivo / max previsto dalla norma | 0 |
| 04 | Spese di personale | | |
| 04.1 | Incidenza della spesa di personale sulla spesa corrente | (Macr. 1.1 + pdc 1.02.01.01 "IRAP" + FPV personale in uscita 1.1 - FPV personale in entrata concernente il Macr. 1.1) / (Titolo I - FCDE corrente+ FPV macroaggr. 1.1 - FPV di entrata concernente il mac. 1.1) | 72,855 |
| 04.2 | Incidenza del salario accessorio ed incentivante rispetto al totale della spesa di personale indica il peso delle componenti afferenti la contrattazione decentrata dell'ente rispetto al totale dei redditi da lavoro | (pdc 1.01.01.01.004 + 1.01.01.01.008 "indennità e altri compensi al personale a tempo indeterminato e determinato" + pdc 1.01.01.01.003 + 1.01.01.01.007 "straordinario al personale a tempo indeterminato e determinato" + FPV in uscita Macroaggregato 1.1 - FPV di entrata Macroaggregato 1.1) / (Macroaggregato 1.1 + pdc 1.02.01.01 "IRAP" - FPV di entrata Macroaggregato 1.1 + FPV spesa Macroaggregato 1.1) | -1,9839 |
| 04.3 | Incidenza spesa personale flessibile rispetto al totale della spesa di personale indica come gli enti soddisfano le proprie esigenze di risorse umane, mixando le varie alternative contrattuali più rigide (personale dipendente) o meno rigide (forme di lavoro flessibile) | (pdc 1.03.02.01.000 "Consulenze" + pdc 1.03.02.12.000 "lavoro flessibile/LSU/lavoro interinale" + pdc U.1.03.02.11.000 "Prestazioni professionali e specialistiche") / (Macr. 1.1 + pdc 1.02.01.01.000 "IRAP" + FPV in uscita concernente il macr. 1.1 - FPV in entrata macr. 1.1) | 5,9401 |
| 04.4 | Spesa di personale procapite (Indicatore di equilibrio dimensionale in valore assoluto) | Impegni (Macroaggregato 1.1 "Redditi di lavoro dipendente" + pdc 1.02.01.01.000 "IRAP" + FPV personale in uscita 1.1 - FPV personale in entrata concernente il Macroaggregato 1.1) / popolazione residente al 1° gennaio (al 1° gennaio dell'esercizio di riferimento o, se non disponibile, al 1° gennaio dell'ultimo anno disponibile) | 0 |
| 05 | Esternalizzazione dei servizi | | |
| 05.1 | Indicatore di esternalizzazione dei servizi | (pdc U.1.03.02.15.000 "Contratti di servizio pubblico" + pdc U.1.04.03.01.000 "Trasferimenti correnti a imprese controllate" + pdc U.1.04.03.02.000 "Trasferimenti correnti a altre imprese partecipate") / totale spese Titolo I | 0 |
| 06 | Interessi passivi | | |
| 06.1 | Incidenza degli interessi passivi sulle entrate correnti | Impegni Macroaggregato 1.7 "Interessi passivi" / Accertamenti primi tre titoli delle Entrate ("Entrate correnti") | 0 |
| 06.2 | Incidenza degli interessi sulle anticipazioni sul totale degli interessi passivi | Impegni voce del pdc U.1.07.06.04.000 "Interessi passivi su anticipazioni di tesoreria" / Impegni Macroaggregato 1.7 "Interessi passivi" | 0 |
| 06.3 | Incidenza interessi di mora sul totale della spesa per interessi passivi | Impegni voce del pdc U.1.07.06.02.000 "Interessi di mora" / Impegni Macroaggregato 1.7 "Interessi passivi" | 0 |

**Piano degli indicatori di bilancio
Indicatori sintetici
Rendiconto esercizio 2018**

| 07 | TIPOLOGIA INDICATORE | DEFINIZIONE | VALORE INDICATORE |
|-----------|---|--|--------------------------|
| | | | (in percentuale) 2018 |
| 07 | Investimenti | | |
| 07.1 | Incidenza investimenti sul totale della spesa corrente e in conto capitale | Impegni (Macroaggregato 2.2 "investimenti fissi lordi e acquisto di terreni" + Macroaggregato 2.3 "Contributi agli investimenti") / totale Impegni Tit. I + II | 0 |
| 07.2 | Investimenti diretti procapite (in valore assoluto) | Impegni per Macroaggregato 2.2 "investimenti fissi lordi e acquisto di terreni" / popolazione residente al 1° gennaio (al 1° gennaio dell'esercizio di riferimento o, se non disponibile, al 1° gennaio dell'ultimo anno disponibile) | 0 |
| 07.3 | Contributi agli investimenti procapite (in valore assoluto) | Impegni per Macroaggregato 2.3 "Contributi agli investimenti" / popolazione residente (al 1° gennaio dell'esercizio di riferimento o, se non disponibile, al 1° gennaio dell'ultimo anno disponibile) | 0 |
| 07.4 | Investimenti complessivi procapite (in valore assoluto) | Impegni per Macroaggregati 2.2 "investimenti fissi lordi e acquisto di terreni" e 2.3 "Contributi agli investimenti" / popolazione residente (al 1° gennaio dell'esercizio di riferimento o, se non disponibile, al 1° gennaio dell'ultimo anno disponibile) | 0 |
| 07.5 | Quota investimenti complessivi finanziati dal risparmio corrente | Margini corrente di competenza / Impegni + relativi FPV (Macroaggregato 2.2 "investimenti fissi lordi e acquisto di terreni" + Macroaggregato 2.3 "Contributi agli investimenti") | 0 |
| 07.6 | Quota investimenti complessivi finanziati dal saldo positivo delle partite finanziarie | Saldo positivo delle partite finanziarie / Impegni + relativi FPV (Macroaggregato 2.2 "investimenti fissi lordi e acquisto di terreni" + Macroaggregato 2.3 "Contributi agli investimenti") | 0 |
| 07.7 | Quota investimenti complessivi finanziati da debito | Accertamenti (Titolo 6 "Accensione prestiti" - Categoria 6.02.02 "Anticipazioni" - Categoria 6.03.03 "Accensione prestiti a seguito di escussione di garanzie" - Accensioni di prestiti da rinegoziazioni) / Impegni + relativi FPV (Macroaggregato 2.2 "investimenti fissi lordi e acquisto di terreni" + Macroaggregato 2.3 "Contributi agli investimenti") | 0 |
| 08 | Analisi dei residui | | |
| 08.1 | Incidenza nuovi residui passivi di parte corrente su stock residui passivi correnti | Totale residui passivi titolo 1 di competenza dell'esercizio / Totale residui passivi titolo 1 al 31 dicembre | 94,6415 |
| 08.2 | Incidenza nuovi residui passivi in c/capitale su stock residui passivi in conto capitale al 31 dicembre | Totale residui passivi titolo 2 di competenza dell'esercizio / Totale residui passivi titolo 2 al 31 dicembre | 0 |
| 08.3 | Incidenza nuovi residui passivi per incremento attività finanziarie su stock residui passivi per incremento attività finanziarie al 31 dicembre | Totale residui passivi titolo 3 di competenza dell'esercizio / Totale residui passivi titolo 3 al 31 dicembre | 0 |
| 08.4 | Incidenza nuovi residui attivi di parte corrente su stock residui attivi di parte corrente | Totale residui attivi titoli 1,2,3 di competenza dell'esercizio / Totale residui attivi titoli 1, 2 e 3 al 31 dicembre | 21,6461 |

**Piano degli indicatori di bilancio
Indicatori sintetici
Rendiconto esercizio 2018**

| | TIPOLOGIA INDICATORE | DEFINIZIONE | VALORE INDICATORE (dati percentuali) | |
|-----------|--|--|---|--|
| | | | 2018 | |
| 08.5 | Incidenza nuovi residui attivi in c/capitale su stock residui attivi in c/capitale | Totale residui attivi titolo 4 di competenza dell'esercizio / Totale residui attivi titolo 4 al 31 dicembre | 0 | |
| 08.6 | Incidenza nuovi residui attivi per riduzione di attività finanziarie su stock residui attivi per riduzione di attività finanziarie | Totale residui attivi titolo 5 di competenza dell'esercizio / Totale residui attivi titolo 5 al 31 dicembre | 0 | |
| 09 | Smaltimento debiti non finanziari | | | |
| 09.1 | Smaltimento debiti commerciali nati nell'esercizio | Pagamenti di competenza (Macroaggregati 1.3 "Acquisto di beni e servizi" + 2.2 "Investimenti fissi lordi e acquisto di terreni") / Impegni di competenza (Macroaggregati 1.3 "Acquisto di beni e servizi" + 2.2 "Investimenti fissi lordi e acquisto di terreni") | 79,4879 | |
| 09.2 | Smaltimento debiti commerciali nati negli esercizi precedenti | Pagamenti c/residui (Macroaggregati 1.3 "Acquisto di beni e servizi" + 2.2 "Investimenti fissi lordi e acquisto di terreni") / stock residui al 1° gennaio (Macroaggregati 1.3 "Acquisto di beni e servizi" + 2.2 "Investimenti fissi lordi e acquisto di terreni") | 97,7977 | |
| 09.3 | Smaltimento debiti verso altre amministrazioni pubbliche nati nell'esercizio | Pagamenti di competenza [Trasferimenti correnti a Amm. Pub. (U.1.04.01.00.000) + Trasferimenti di tributi (U.1.05.00.00.000) + Fondi perequativi (U.1.06.00.00.000) + Contributi agli investimenti a Amm. Pub. (U.2.03.01.00.000) + Altri trasferimenti in conto capitale (U.2.04.01.00.000 + U.2.04.11.00.000 + U.2.04.16.00.000 + U.2.04.21.00.000)] / Impegni di competenza [Trasferimenti correnti a Amm. Pub. (U.1.04.01.00.000) + Trasferimenti di tributi (U.1.05.00.00.000) + Fondi perequativi (U.1.06.00.00.000) + Contributi agli investimenti a Amm. Pub. (U.2.03.01.00.000) + Altri trasferimenti in conto capitale (U.2.04.01.00.000 + U.2.04.11.00.000 + U.2.04.16.00.000 + U.2.04.21.00.000)] | 0 | |
| 09.4 | Smaltimento debiti verso altre amministrazioni pubbliche nati nell'esercizio | Pagamenti in c/residui [Trasferimenti correnti a Amm. Pub. (U.1.04.01.00.000) + Trasferimenti di tributi (U.1.05.00.00.000) + Fondi perequativi (U.1.06.00.00.000) + Contributi agli investimenti a Amm. Pub. (U.2.03.01.00.000) + Altri trasferimenti in conto capitale (U.2.04.01.00.000 + U.2.04.11.00.000 + U.2.04.16.00.000 + U.2.04.21.00.000)] / stock residui al 1° gennaio [Trasferimenti correnti a Amm. Pub. (U.1.04.01.00.000) + Trasferimenti di tributi (U.1.05.00.00.000) + Fondi perequativi (U.1.06.00.00.000) + Contributi agli investimenti a Amm. Pub. (U.2.03.01.00.000) + Altri trasferimenti in conto capitale (U.2.04.01.00.000 + U.2.04.11.00.000 + U.2.04.16.00.000 + U.2.04.21.00.000)] | 0 | |
| 09.5 | Indicatore annuale di tempestività dei pagamenti | Somma, per ciascuna fattura emessa a titolo corrispettivo di una transazione commerciale, dei giorni effettivi intercorrenti tra la data di scadenza della fattura o richiesta equivalente di pagamento e la data di pagamento ai fornitori moltiplicata per l'importo dovuto, rapportata alla somma degli importi pagati nel periodo di riferimento. | 0 | |
| 10 | Debiti finanziari | | | |
| 10.1 | Incidenza estinzioni debiti finanziari | Impegni per estinzioni anticipate / Debito da finanziamento al 31 dicembre anno precedente | 0 | |

**Piano degli indicatori di bilancio
Indicatori sintetici
Rendiconto esercizio 2018**

| | TIPOLOGIA INDICATORE | DEFINIZIONE | VALORE INDICATORE |
|-----------|--|--|-------------------|
| | | | 2018 |
| 10.2 | Incidenza estinzioni ordinarie debiti finanziari | (Totale impegni Titolo 4 della spesa - Impegni estinzioni anticipate) / Debito da finanziamenti al 31 dicembre anno precedente | 0 |
| 10.3 | Sostenibilità debiti finanziari | Impegni [(Totale 1.7 "Interessi passivi" - "Interessi di mora" (U.1.07.06.02.000) - "Interessi per anticipazioni prestiti" (U.1.07.06.04.000) + Titolo 4 della spesa - estinzioni anticipate) - (Accertamenti Entrate categoria E.4.02.06.00.000 "Contributi agli investimenti direttamente destinati al rimborso di prestiti da amministrazioni pubbliche" + "Trasferimenti in conto capitale per assunzione di debiti dell'amministrazione da parte di amministrazioni pubbliche" (E.4.03.01.00.000) + "Trasferimenti in conto capitale da parte di amministrazioni pubbliche per cancellazione di debiti dell'amministrazione" (E.4.03.04.00.000)] / Accertamenti Titoli nn. 1, 2 e 3 | 0 |
| 10.4 | Indebitamento procapite | Debito di finanziamento al 31/12 (2) / popolazione residente (al 1° gennaio dell'esercizio di riferimento o, se non disponibile, al 1° gennaio dell'ultimo anno disponibile) | 0 |
| 11 | Indebitamento procapite | | |
| 11.1 | Incidenza quota libera di parte corrente nell'avanzo | Quota libera di parte corrente dell'avanzo / Avanzo di amministrazione | 0 |
| 11.2 | Incidenza quota libera in c/capitale nell'avanzo | Quota libera in conto capitale dell'avanzo / Avanzo di amministrazione | 0 |
| 11.3 | Incidenza quota accantonata nell'avanzo | Quota accantonata dell'avanzo / Avanzo di amministrazione | 0 |
| 11.4 | Incidenza quota vincolata nell'avanzo | Quota vincolata dell'avanzo / Avanzo di amministrazione | 0 |
| 12 | Disavanzo di amministrazione | | |
| 12.1 | Quota disavanzo ripianato nell'esercizio | (Disavanzo di amministrazione esercizio precedente - Disavanzo di amministrazione esercizio in corso) / Totale Disavanzo esercizio precedente | 0 |
| 12.2 | Incremento del disavanzo rispetto all'esercizio precedente | (Disavanzo di amministrazione esercizio in corso - Disavanzo di amministrazione esercizio precedente) / Totale Disavanzo esercizio precedente | 0 |
| 12.3 | Sostenibilità patrimoniale del disavanzo | Totale disavanzo di amministrazione / Patrimonio netto | 0 |
| 12.4 | Sostenibilità disavanzo effettivamente a carico dell'esercizio | Disavanzo iscritto in spesa del conto del bilancio / Accertamenti dei titoli 1, 2 e 3 delle entrate | 0 |

**Piano degli indicatori di bilancio
Indicatori sintetici
Rendiconto esercizio 2018**

| TIPOLOGIA INDICATORE | | DEFINIZIONE | VALORE INDICATORE (dati percentuali) 2018 |
|----------------------|--|---|---|
| 13 | Debiti fuori bilancio | | |
| 13.1 | Debiti riconosciuti e finanziati | Importo Debiti riconosciuti e finanziati / Totale impegni titolo I e titolo II | 0 |
| 13.2 | Debiti in corso di riconoscimento | Importo debiti fuori bilancio in corso di riconoscimento / Totale accertamento entrate dei titoli 1, 2 e 3 | 0 |
| 13.3 | Debiti riconosciuti e in corso di finanziamento | Importo Debiti fuori bilancio riconosciuti e in corso di finanziamento / Totale accertamento entrate dei titoli 1, 2 e 3 | 0 |
| 14 | Fondo pluriennale vincolato | | |
| 14.1 | Utilizzo del FPV | (Fondo pluriennale vincolato corrente e capitale iscritto in entrata del bilancio - Quota del fondo pluriennale vincolato corrente e capitale non utilizzata nel corso dell'esercizio e rinviata agli esercizi successivi) / Fondo pluriennale vincolato corrente e capitale iscritto in entrata nel bilancio | 0 |
| 15 | Partite di giro e conto terzi | | |
| 15.1 | Incidenza partite di giro e conto terzi in entrata | Totale accertamenti Entrate per conto terzi e partite di giro - Entrate derivanti dalla gestione degli incassi vincolati degli enti locali (E.9.01.99.06.000) / Totale accertamenti primi tre titoli di entrata | 11,3948 |
| 15.2 | Incidenza partite di giro e conto terzi in uscita | Totale impegni Uscite per conto terzi e partite di giro - Uscite derivanti dalla gestione degli incassi vincolati degli enti locali (U.7.01.99.06.000) / Totale impegni primo titolo di spesa | 21,0673 |

Piano degli indicatori di bilancio
Indicatori analitici concernenti la composizione delle entrate e l'effettiva capacità di riscossione
Rendiconto esercizio 2018

| Titolo Tipologia | Denominazione | Composizione delle entrate (valori percentuali) | | | Percentuale di riscossione | | | | |
|---------------------|--|---|---|---------------------------------------|--|--|--|---|--|
| | | Previsioni iniziali competenza / totale previsioni iniziali competenza | Previsioni definitive competenza / totale previsioni definitive competenza | Accertamenti / Totale Accertamenti | % di riscossione prevista nel bilancio di previsione iniziale: Cassa / (previsioni iniziali competenza + residui) | % di riscossione nelle previsioni definitive: Previsioni definitive cassa / (previsioni definitive competenza + residui) | % di riscossione complessiva: (Riscossioni c/comp+ Riscossioni c/residui) / (Accertamenti + residui definitivi iniziali) | % di riscossione dei crediti esigibili nell'esercizio: Riscossioni c/comp / Accertamenti di competenza | % di riscossione dei crediti esigibili negli esercizi precedenti: Riscossioni c/residui / residui definitivi iniziali |
| TITOLO 1 | TITOLO 1: Entrate correnti di natura tributaria, contributiva e perequativa | | | | | | | | |
| 10101 | Tipologia 101: Imposte tasse e proventi assimilati | 0 | 0 | 0 | 0 | 0 | 0 | 0 | 0 |
| 10104 | Tipologia 104: Compartecipazioni di tributi | 0 | 0 | 0 | 0 | 0 | 0 | 0 | 0 |
| 10301 | Tipologia 301: Fondi perequativi da Amministrazioni Centrali | 0 | 0 | 0 | 0 | 0 | 0 | 0 | 0 |
| 10302 | Tipologia 302: Fondi perequativi dalla Regione o Provincia autonoma | 0 | 0 | 0 | 0 | 0 | 0 | 0 | 0 |
| 10000 | Totale TITOLO 1: Entrate correnti di natura tributaria, contributiva e perequativa | 0 | 0 | 0 | 0 | 0 | 0 | 0 | 0 |
| TITOLO 2 | TITOLO 2: Trasferimenti correnti | | | | | | | | |
| 20101 | Tipologia 101: Trasferimenti correnti da Amministrazioni pubbliche | 0 | 0 | 0 | 0 | 0 | 0 | 0 | 0 |
| 20102 | Tipologia 102: Trasferimenti correnti da Famiglie | 0 | 0 | 0 | 0 | 0 | 0 | 0 | 0 |
| 20103 | Tipologia 103: Trasferimenti correnti da Imprese | 0 | 0 | 0 | 0 | 0 | 0 | 0 | 0 |
| 20104 | Tipologia 104: Trasferimenti correnti da Istituzioni Sociali Private | 0 | 0 | 0 | 0 | 0 | 0 | 0 | 0 |
| 20105 | Tipologia 105: Trasferimenti correnti dall'Unione Europea e dal Resto del Mondo | 0 | 0 | 0 | 0 | 0 | 0 | 0 | 0 |
| 20000 | Totale TITOLO 2: Trasferimenti correnti | 0 | 0 | 0 | 0 | 0 | 0 | 0 | 0 |
| TITOLO 3 | TITOLO 3: Entrate extratributarie | | | | | | | | |
| 30100 | Tipologia 100: Vendita di beni e servizi e proventi derivanti dalla gestione dei beni | 0 | 0 | 0 | 0 | 0 | 0 | 0 | 0 |
| 30200 | Tipologia 200: Proventi derivanti dall'attività di controllo e repressione delle irregolarità e degli illeciti | 0 | 0 | 0 | 0 | 0 | 0 | 0 | 0 |
| 30300 | Tipologia 300: interessi attivi | 0,0668 | 0,0013 | 0,001 | 100 | 100 | 46,9101 | 0 | 100 |

Piano degli indicatori di bilancio
Indicatori analitici concernenti la composizione delle entrate e l'effettiva capacità di riscossione
Rendiconto esercizio 2018

| Titolo Tipologia | Denominazione | Composizione delle entrate (valori percentuali) | | | Percentuale di riscossione | | | | |
|---------------------|---|---|---|---------------------------------------|---|---|---|---|--|
| | | Previsioni iniziali competenza / totale previsioni iniziali competenza | Previsioni definitive competenza / totale previsioni definitive competenza | Accertamenti / Totale Accertamenti | % di riscossione prevista nel bilancio di previsione iniziale: Previsioni iniziali cassa / (previsioni iniziali competenza + residui) | % di riscossione prevista nelle previsioni definitive: Previsioni definitive cassa / (previsioni definitive competenza + residui) | % di riscossione complessiva: (Riscossioni c/comp + Riscossioni c/residui) / (Accertamenti + residui definitivi iniziali) | % di riscossione dei crediti esigibili nell'esercizio: Riscossioni c/comp / Accertamenti di competenza | % di riscossione dei crediti esigibili negli esercizi precedenti: Riscossioni c/residui / residui definitivi iniziali |
| 30400 | Tipologia 400: Altre entrate da redditi da capitale | 84,9488 | 84,8831 | 89,7698 | 40,5253 | 91,3733 | 71,2788 | 86,5589 | 58,1304 |
| 30500 | Tipologia 500: Rimborsi e altre entrate correnti | 0,0134 | 0,0135 | 0 | 100 | 100 | 0 | 0 | 0 |
| 30000 | Totale TITOLO 3: Entrate extratributarie | 85,029 | 84,898 | 89,7708 | 40,548 | 91,374 | 71,2785 | 86,5579 | 58,1307 |
| TITOLO 4 | TITOLO 4: Entrate in conto capitale | | | | | | | | |
| 40100 | Tipologia 100: Tributi in conto capitale | 0 | 0 | 0 | 0 | 0 | 0 | 0 | 0 |
| 40200 | Tipologia 200: Contributi agli investimenti | 0 | 0 | 0 | 0 | 0 | 0 | 0 | 0 |
| 40300 | Tipologia 300: Altri trasferimenti in conto capitale | 0 | 0 | 0 | 0 | 0 | 0 | 0 | 0 |
| 40400 | Tipologia 400: Entrate da alienazione di beni materiali e immateriali | 0 | 0 | 0 | 0 | 100 | 100 | 0 | 100 |
| 40500 | Tipologia 500: Altre entrate in conto capitale | 0 | 0 | 0 | 0 | 0 | 0 | 0 | 0 |
| 40000 | Totale TITOLO 4: Entrate in conto capitale | 0 | 0 | 0 | 0 | 100 | 100 | 0 | 100 |
| TITOLO 5 | TITOLO 5: Entrate da riduzione di attività finanziarie | | | | | | | | |
| 50100 | Tipologia 100: Alienazione di attività finanziarie | 0 | 0 | 0 | 0 | 0 | 0 | 0 | 0 |
| 50200 | Tipologia 200: Riscossione crediti di breve termine | 0 | 0 | 0 | 0 | 0 | 0 | 0 | 0 |
| 50300 | Tipologia 300: Riscossione crediti di medio-lungo termine | 0 | 0 | 0 | 0 | 0 | 0 | 0 | 0 |
| 50400 | Tipologia 400: Altre entrate per riduzione di attività finanziarie | 0 | 0 | 0 | 0 | 0 | 0 | 0 | 0 |
| 50000 | Totale TITOLO 5: Entrate da riduzione di attività finanziarie | 0 | 0 | 0 | 0 | 0 | 0 | 0 | 0 |
| TITOLO 6 | TITOLO 6: Accensione prestiti | | | | | | | | |

Piano degli indicatori di bilancio
Indicatori analitici concernenti la composizione delle entrate e l'effettiva capacità di riscossione
Rendiconto esercizio 2018

| Titolo Tipologia | Denominazione | Composizione delle entrate (valori percentuali) | | | | Percentuale di riscossione | | | | |
|---------------------|---|---|---|---------------------------------------|--|--|--|---|--|--|
| | | Previsioni iniziali competenza / totale previsioni iniziali competenza | Previsioni definitive competenza / totale previsioni definitive competenza | Accertamenti / Totale Accertamenti | % di riscossione prevista nel bilancio di previsione iniziale: Cassa / (previsioni iniziali competenza + residui) | % di riscossione prevista nelle previsioni definitive: Cassa / (previsioni definitive competenza + residui) | % di riscossione complessiva: (Riscossioni c/comp+ Riscossioni c/residui) / (Accertamenti + residui definitivi iniziali) | % di riscossione dei crediti esigibili nell'esercizio: Riscossioni c/comm / Accertamenti di competenza | % di riscossione dei crediti esigibili negli esercizi precedenti: Riscossioni c/residui / residui definitivi iniziali | |
| 60100 | Tipologia 100: Emissione di titoli obbligazionari | 0 | 0 | 0 | 0 | 0 | 0 | 0 | 0 | |
| 60200 | Tipologia 200: Accensione Prestiti a breve termine | 0 | 0 | 0 | 0 | 0 | 0 | 0 | 0 | |
| 60300 | Tipologia 300: Accensione Mutui e altri finanziamenti a medio lungo termine | 0 | 0 | 0 | 0 | 0 | 0 | 0 | 0 | |
| 60400 | Tipologia 400: Altre forme di indebitamento | 0 | 0 | 0 | 0 | 0 | 0 | 0 | 0 | |
| 60000 | Totale TITOLO 6: Accensione prestiti | 0 | 0 | 0 | 0 | 0 | 0 | 0 | 0 | |
| TITOLO 7 | TITOLO 7: Anticipazioni da istituto tesoriere/cassiere | | | | | | | | | |
| 70100 | Tipologia 100: Anticipazioni da istituto tesoriere/cassiere | 0 | 0 | 0 | 0 | 0 | 0 | 0 | 0 | |
| 70000 | Totale TITOLO 7: Anticipazioni da istituto tesoriere/cassiere | 0 | 0 | 0 | 0 | 0 | 0 | 0 | 0 | |
| TITOLO 9 | TITOLO 9: Entrate per conto di terzi e partite di giro | | | | | | | | | |
| 90100 | Tipologia 100: Entrate per partite di giro | 14,971 | 15,102 | 10,2292 | 92,8667 | 100 | 100 | 100 | 0 | |
| 90200 | Tipologia 200: Entrate per conto terzi | 0 | 0 | 0 | 0 | 0 | 0 | 0 | 0 | |
| 90000 | Totale TITOLO 9: Entrate per conto di terzi e partite di giro | 14,971 | 15,102 | 10,2292 | 92,8667 | 100 | 100 | 100 | 0 | |
| | TOTALE ENTRATE | 100 | 100 | 100 | 44,283 | 92,0119 | 72,7243 | 87,9329 | 58,1544 | |

Piano degli indicatori di bilancio
Indicatori analitici concernenti la composizione delle spese per missioni e programmi
Rendiconto esercizio 2018

| MISSIONI E PROGRAMMI | | COMPOSIZIONE DELLE SPESE PER MISSIONI E PROGRAMMI (dati percentuali) | | | | | | |
|--|--|---|---|---|---|---|--|--|
| | | Previsioni iniziali | | | Previsioni definitive | | Dati di rendiconto | |
| | | Incidenza Missioni / Programmi: stanziamento / totale previsioni missioni | di cui Incidenza FPV: Previsioni stanziamento FPV / Previsione FPV totale | Incidenza Missioni / Programmi: Previsioni stanziamento/ totale previsioni missioni | di cui Incidenza FPV: Previsioni stanziamento FPV / Previsione FPV totale | Incidenza Missione programma: (Impegni + FPV) / (Totale impegni + Totale FPV) | di cui Incidenza FPV: FPV / Totale FPV | di cui incidenza economie di spesa: Economie di competenza / Totale Economie di competenza |
| Missione 01: Servizi istituzionali, generali e di gestione | | | | | | | | |
| 01 | Organi istituzionali | 1,2164 | 0 | 1,1377 | 0 | 1,8724 | 0 | 0,0887 |
| 02 | Segreteria generale | 18,14 | 0 | 17,4459 | 18,0076 | 10,6659 | 18,0076 | 27,1256 |
| 03 | Gestione economica, finanziaria, programmazione e provveditorato | 13,5274 | 0 | 12,5510 | 0 | 0,0100 | 0 | 16,981 |
| 04 | Gestione delle entrate tributarie e servizi fiscali | 0 | 0 | 0 | 0 | 0 | 0 | 0 |
| 05 | Gestione dei beni demaniali e patrimoniali | 0 | 0 | 0 | 0 | 0 | 0 | 0 |
| 06 | Ufficio tecnico | 0 | 0 | 0 | 0 | 0 | 0 | 0 |
| 07 | Elezioni e consultazioni popolari - Anagrafe e stato civile | 0 | 0 | 0 | 0 | 0 | 0 | 0 |
| 08 | Statistica e sistemi informativi | 4,9458 | 0 | 4,6257 | 0 | 4,0188 | 0 | 5,4921 |
| 09 | Assistenza tecnico-amministrativa agli enti locali | 0 | 0 | 0 | 0 | 0 | 0 | 0 |
| 10 | Risorse umane | 36,7731 | 0 | 41,6354 | 81,9924 | 57,5948 | 81,9924 | 18,8505 |
| 11 | Altri servizi generali | 0 | 0 | 0 | 0 | 0 | 0 | 0 |
| Totale Missione 01: Servizi istituzionali, generali e di gestione | | 74,6027 | 0 | 77,4966 | 100 | 83,7715 | 100 | 68,5379 |
| Missione 02: Giustizia | | | | | | | | |
| 01 | Uffici giudiziari | 0 | 0 | 0 | 0 | 0 | 0 | 0 |
| 02 | Casa circondariale e altri servizi | 0 | 0 | 0 | 0 | 0 | 0 | 0 |
| Totale Missione 02: Giustizia | | 0 | 0 | 0 | 0 | 0 | 0 | 0 |

Piano degli indicatori di bilancio
Indicatori analitici concernenti la composizione delle spese per missioni e programmi
Rendiconto esercizio 2018

| MISSIONI E PROGRAMMI | | COMPOSIZIONE DELLE SPESE PER MISSIONI E PROGRAMMI (dati percentuali) | | | | | | |
|--|---|---|---|--|---|---|--|--|
| | | Previsioni iniziali | | | Previsioni definitive | | Dati di rendiconto | |
| | | Incidenza Missioni / Programmi: stanziamento / totale previsioni missioni | di cui Incidenza FPV: Previsioni stanziamento FPV / Previsione FPV totale | Incidenza Missioni / Programmi: Previsioni stanziamento / totale previsioni missioni | di cui Incidenza FPV: Previsioni stanziamento FPV / Previsione FPV totale | Incidenza Missione programma: (Impegni + FPV) / Totale impegni + Totale FPV | di cui incidenza FPV: FPV / Totale FPV | di cui incidenza economie di spesa: Economie di competenza / totale Economie di competenza |
| Missione 03: Ordine pubblico e sicurezza | | | | | | | | |
| 01 | Polizia locale e amministrativa | 0 | 0 | 0 | 0 | 0 | 0 | 0 |
| 02 | Sistema integrato di sicurezza urbana | 0 | 0 | 0 | 0 | 0 | 0 | 0 |
| Totale Missione 03: Ordine pubblico e sicurezza | | 0 | 0 | 0 | 0 | 0 | 0 | 0 |
| Missione 04: Istruzione e diritto allo studio | | | | | | | | |
| 01 | Istruzione prescolastica | 0 | 0 | 0 | 0 | 0 | 0 | 0 |
| 02 | Altri ordini di istruzione non universitaria | 0 | 0 | 0 | 0 | 0 | 0 | 0 |
| 04 | Istruzione universitaria | 0 | 0 | 0 | 0 | 0 | 0 | 0 |
| 05 | Istruzione tecnica superiore | 0 | 0 | 0 | 0 | 0 | 0 | 0 |
| 06 | Servizi ausiliari all'istruzione | 0 | 0 | 0 | 0 | 0 | 0 | 0 |
| 07 | Diritto allo studio | 0 | 0 | 0 | 0 | 0 | 0 | 0 |
| Totale Missione 04: Istruzione e diritto allo studio | | 0 | 0 | 0 | 0 | 0 | 0 | 0 |
| Missione 05: Tutela e valorizzazione dei beni e delle attività culturali | | | | | | | | |
| 01 | Valorizzazione dei beni di interesse storico | 0 | 0 | 0 | 0 | 0 | 0 | 0 |
| 02 | Attività culturali e interventi diversi nel settore culturale | 0 | 0 | 0 | 0 | 0 | 0 | 0 |
| Totale Missione 05: Tutela e valorizzazione dei beni e delle attività culturali | | 0 | 0 | 0 | 0 | 0 | 0 | 0 |
| Missione 06: Politiche giovanili, sport e tempo libero | | | | | | | | |

Piano degli indicatori di bilancio
Indicatori analitici concernenti la composizione delle spese per missioni e programmi
Rendiconto esercizio 2018

| MISSIONI E PROGRAMMI | | COMPOSIZIONE DELLE SPESE PER MISSIONI E PROGRAMMI (dati percentuali) | | | | | | dati di riferimento | |
|----------------------|--|--|---|---|---|---|---|-----------------------------------|--|
| | | Previsioni iniziali | | | Previsioni definitive | | | di cui incidenza FPV / Totale FPV | di cui incidenza economie di spesa: Economie di competenza / Totale Economie di competenza |
| | | Incidenza Missioni / Programmi: Previsioni stanziamento / totale previsioni missioni | di cui Incidenza FPV: Previsioni stanziamento FPV / Previsione FPV totale | Incidenza Missioni / Programmi: Previsioni stanziamento/ totale previsioni missioni | di cui Incidenza FPV: Previsioni stanziamento FPV / Previsione FPV totale | Incidenza Missione programma: (Impegni + FPV) / Totale impegni + Totale FPV | | | |
| 01 | Sport e tempo libero | 0 | 0 | 0 | 0 | 0 | 0 | 0 | |
| 02 | Giovani | 0 | 0 | 0 | 0 | 0 | 0 | 0 | |
| | Totale Missione 06: Politiche giovanili, sport e tempo libero | 0 | 0 | 0 | 0 | 0 | 0 | 0 | |
| | Missione 07: Turismo | | | | | | | | |
| 01 | Sviluppo e valorizzazione del turismo | 0 | 0 | 0 | 0 | 0 | 0 | 0 | |
| | Totale Missione 07: Turismo | 0 | 0 | 0 | 0 | 0 | 0 | 0 | |
| | Missione 08: Assetto del territorio ed edilizia abitativa | | | | | | | | |
| 01 | Urbanistica e assetto del territorio | 0 | 0 | 0 | 0 | 0 | 0 | 0 | |
| 02 | Edilizia residenziale pubblica e locale e piani di edilizia economico-popolare | 0 | 0 | 0 | 0 | 0 | 0 | 0 | |
| | Totale Missione 08: Assetto del territorio ed edilizia abitativa | 0 | 0 | 0 | 0 | 0 | 0 | 0 | |
| | Missione 09: Sviluppo sostenibile e tutela del territorio e dell'ambiente | | | | | | | | |
| 01 | Difesa del suolo | 0 | 0 | 0 | 0 | 0 | 0 | 0 | |
| 02 | Tutela, valorizzazione e recupero ambientale | 0 | 0 | 0 | 0 | 0 | 0 | 0 | |
| 03 | Rifiuti | 5.0795 | 0 | 4,7507 | 0 | 0 | 0 | 11,5332 | |
| 04 | Servizio idrico integrato | 0 | 0 | 0 | 0 | 0 | 0 | 0 | |
| 05 | Aree protette, parchi naturali, protezione naturalistica e forestazione | 0 | 0 | 0 | 0 | 0 | 0 | 0 | |
| 06 | Tutela e valorizzazione delle risorse idriche | 0 | 0 | 0 | 0 | 0 | 0 | 0 | |

Piano degli indicatori di bilancio
Indicatori analitici concernenti la composizione delle spese per missioni e programmi
Rendiconto esercizio 2018

| MISSIONI E PROGRAMMI | | COMPOSIZIONE DELLE SPESE PER MISSIONI E PROGRAMMI (dati percentuali) | | | | | | | |
|---|---|---|---|---|---|---|--|--|--|
| | | Previsioni iniziali | | | Previsioni definitive | | Dati di rendiconto | | |
| | | Incidenza Missioni / Programmi: Previsioni stanziamento / Previsione totale previsioni missioni | di cui Incidenza FPV: Previsioni stanziamento FPV / Previsione FPV totale | Incidenza Missioni / Programmi: Previsioni stanziamento/ totale previsioni missioni | di cui Incidenza FPV: Previsioni stanziamento FPV / Previsione FPV totale | Incidenza Missione programma: (Impegni + FPV) / (Totale impegni + Totale FPV) | di cui incidenza FPV: FPV / Totale FPV | di cui incidenza economie di spesa: Economie di competenza / Totale Economie di competenza | |
| 07 | Sviluppo sostenibile territorio montano piccoli Comuni | 0 | 0 | 0 | 0 | 0 | 0 | 0 | |
| 08 | Qualità dell'aria e riduzione dell'inquinamento | 0 | 0 | 0 | 0 | 0 | 0 | 0 | |
| | Totale Missione 09: Sviluppo sostenibile e tutela del territorio e dell'ambiente | 5,0795 | 0 | 4,7507 | 0 | 0 | 0 | 11,5332 | |
| Missione 10: Trasporti e diritto alla mobilità | | | | | | | | | |
| 01 | Trasporto ferroviario | 0 | 0 | 0 | 0 | 0 | 0 | 0 | |
| 02 | Trasporto pubblico locale | 0 | 0 | 0 | 0 | 0 | 0 | 0 | |
| 03 | Trasporto per vie d'acqua | 0 | 0 | 0 | 0 | 0 | 0 | 0 | |
| 04 | Altre modalità di trasporto | 0 | 0 | 0 | 0 | 0 | 0 | 0 | |
| 05 | Viabilità e infrastrutture stradali | 0 | 0 | 0 | 0 | 0 | 0 | 0 | |
| | Totale Missione 10: Trasporti e diritto alla mobilità | 0 | 0 | 0 | 0 | 0 | 0 | 0 | |
| Missione 11: Soccorso civile | | | | | | | | | |
| 01 | Sistema di protezione civile | 0 | 0 | 0 | 0 | 0 | 0 | 0 | |
| 02 | Interventi a seguito di calamità naturali | 0 | 0 | 0 | 0 | 0 | 0 | 0 | |
| | Totale Missione 11: Soccorso civile | 0 | 0 | 0 | 0 | 0 | 0 | 0 | |
| Missione 12: Diritti sociali, politiche sociali e famiglia | | | | | | | | | |
| 01 | Interventi per l'infanzia e i minori e per asili nido | 0 | 0 | 0 | 0 | 0 | 0 | 0 | |
| 02 | Interventi per la disabilità | 0 | 0 | 0 | 0 | 0 | 0 | 0 | |

Piano degli indicatori di bilancio
Indicatori analitici concernenti la composizione delle spese per missioni e programmi
Rendiconto esercizio 2018

| MISSIONI E PROGRAMMI | | COMPOSIZIONE DELLE SPESE PER MISSIONI E PROGRAMMI (dati percentuali) | | | | | | |
|--|---|---|---|---|---|---|--|--|
| | | Previsioni iniziali | | | Previsioni definitive | | | Dati di rendiconto |
| | | Incidenza Missioni / Programmi: stanziamento / totale previsioni missioni | di cui Incidenza FPV: Previsioni stanziamento FPV / Previsione FPV totale | Incidenza Missioni / Programmi: Previsioni stanziamento/ totale previsioni missioni | di cui Incidenza FPV: Previsioni stanziamento FPV / Previsione FPV totale | Incidenza Missione programma: (Impegni + FPV) / Totale impegni + Totale FPV | di cui incidenza FPV: FPV / Totale FPV | di cui incidenza economie di spesa: Economie di competenza / Totale Economie di competenza |
| 03 | Interventi per gli anziani | 0 | 0 | 0 | 0 | 0 | 0 | 0 |
| 04 | Interventi per i soggetti a rischio di esclusione sociale | 0 | 0 | 0 | 0 | 0 | 0 | 0 |
| 05 | Interventi per le famiglie | 0 | 0 | 0 | 0 | 0 | 0 | 0 |
| 06 | Interventi per il diritto alla casa | 0 | 0 | 0 | 0 | 0 | 0 | 0 |
| 07 | Programmazione e governo della rete dei servizi socio-sanitari e sociali | 0 | 0 | 0 | 0 | 0 | 0 | 0 |
| 08 | Cooperazione e associazionismo | 0 | 0 | 0 | 0 | 0 | 0 | 0 |
| 09 | Servizio necroscopico e cimiteriale | 0 | 0 | 0 | 0 | 0 | 0 | 0 |
| Totale Missione 12: Diritti sociali, politiche sociali e famiglia | | 0 | 0 | 0 | 0 | 0 | 0 | 0 |
| Missione 13: Tutela della salute | | | | | | | | |
| 01 | Servizio sanitario regionale - finanziamento ordinario corrente per la garanzia dei LEA | 0 | 0 | 0 | 0 | 0 | 0 | 0 |
| 02 | Servizio sanitario regionale - finanziamento aggiuntivo corrente per livelli di assistenza superiori ai LEA | 0 | 0 | 0 | 0 | 0 | 0 | 0 |
| 03 | Servizio sanitario regionale - finanziamento aggiuntivo corrente per la copertura dello squilibrio di bilancio corrente | 0 | 0 | 0 | 0 | 0 | 0 | 0 |
| 04 | Servizio sanitario regionale - ripiano di disavanzi sanitari relativi ad esercizi pregressi | 0 | 0 | 0 | 0 | 0 | 0 | 0 |
| 05 | Servizio sanitario regionale - investimenti sanitari | 0 | 0 | 0 | 0 | 0 | 0 | 0 |
| 06 | Servizio sanitario regionale - restituzione maggiori gettiti SSN | 0 | 0 | 0 | 0 | 0 | 0 | 0 |
| 07 | Ulteriori spese in materia sanitaria | 0 | 0 | 0 | 0 | 0 | 0 | 0 |

Piano degli indicatori di bilancio
Indicatori analitici concernenti la composizione delle spese per missioni e programmi
Rendiconto esercizio 2018

| MISSIONI E PROGRAMMI | | COMPOSIZIONE DELLE SPESE PER MISSIONI E PROGRAMMI (dati percentuali) | | | | | |
|--|--|--|---|---|---|--|---|
| | | Previsioni iniziali | | Previsioni definitive | | Dati di rendiconto | |
| | | Incidenza Missioni / Programmi: Previsioni stanziamento / totale previsioni missioni | di cui Incidenza FPV: Previsioni stanziamento FPV / Previsione FPV totale | Incidenza Missioni / Programmi: Previsioni stanziamento/ totale previsioni missioni | di cui Incidenza FPV: Previsioni stanziamento FPV / Previsione FPV totale | Incidenza Programma: (Impegni + FPV) / Totale impegni + Totale FPV | di cui incidenza economie di competenza / Totale Economie di competenza |
| Totale Missione 13: Tutela della salute | | 0 | 0 | 0 | 0 | 0 | 0 |
| Missione 14: Sviluppo economico e competitività | | | | | | | |
| 01 | Industria e PMI e Artigianato | 0 | 0 | 0 | 0 | 0 | 0 |
| 02 | Commercio - reti distributive - tutela dei consumatori | 0 | 0 | 0 | 0 | 0 | 0 |
| 03 | Ricerca e innovazione | 0 | 0 | 0 | 0 | 0 | 0 |
| 04 | Reti e altri servizi di pubblica utilità | 0 | 0 | 0 | 0 | 0 | 0 |
| Totale Missione 14: Sviluppo economico e competitività | | 0 | 0 | 0 | 0 | 0 | 0 |
| Missione 15: Politiche per il lavoro e la formazione professionale | | | | | | | |
| 01 | Servizi per lo sviluppo del mercato del lavoro | 0 | 0 | 0 | 0 | 0 | 0 |
| 02 | Formazione professionale | 0 | 0 | 0 | 0 | 0 | 0 |
| 03 | Sostegno all'occupazione | 0 | 0 | 0 | 0 | 0 | 0 |
| Totale Missione 15: Politiche per il lavoro e la formazione professionale | | 0 | 0 | 0 | 0 | 0 | 0 |
| Missione 16: Agricoltura, politiche agroalimentari e pesca | | | | | | | |
| 01 | Sviluppo del settore agricolo e del sistema agroalimentare | 0 | 0 | 0 | 0 | 0 | 0 |
| 02 | Caccia e pesca | 0 | 0 | 0 | 0 | 0 | 0 |
| Totale Missione 16: Agricoltura, politiche agroalimentari e pesca | | 0 | 0 | 0 | 0 | 0 | 0 |
| Missione 17: Energia e diversificazione delle fonti energetiche | | | | | | | |

Piano degli indicatori di bilancio
Indicatori analitici concernenti la composizione delle spese per missioni e programmi
Rendiconto esercizio 2018

| MISSIONI E PROGRAMMI | | COMPOSIZIONE DELLE SPESE PER MISSIONI E PROGRAMMI (dati percentuali) | | | | | |
|---|--|--|---|---|---|---|---|
| | | Previsioni iniziali | | | Previsioni definitive | | Dati di rendiconto |
| | | Incidenza Missioni/Programmi: stanziamento / Previsioni totali previsioni missioni | di cui Incidenza FPV: Previsioni stanziamento FPV / Previsione FPV totale | Incidenza Missioni /Programmi: Previsioni stanziamento/totali previsioni missioni | di cui Incidenza FPV: Previsioni stanziamento FPV / Previsione FPV totale | Incidenza Missione programma: (Impegni + FPV) / (Totale impegni + Totale FPV) | di cui incidenza economie di competenza / spesa: Economie di competenza / Totale Economie di competenza |
| 01 | Fonti energetiche | 0 | 0 | 0 | 0 | 0 | 0 |
| Totale Missione 17: Energia e diversificazione delle fonti energetiche | | 0 | 0 | 0 | 0 | 0 | 0 |
| Missione 18: Relazioni con le altre autonomie territoriali e locali | | | | | | | |
| 01 | Relazioni finanziarie con le altre autonomie territoriali | 0 | 0 | 0 | 0 | 0 | 0 |
| Totale Missione 18: Relazioni con le altre autonomie territoriali e locali | | 0 | 0 | 0 | 0 | 0 | 0 |
| Missione 19: Relazioni internazionali | | | | | | | |
| 01 | Relazioni internazionali e Cooperazione allo sviluppo | 0 | 0 | 0 | 0 | 0 | 0 |
| Totale Missione 19: Relazioni internazionali | | 0 | 0 | 0 | 0 | 0 | 0 |
| Missione 20: Fondi e accantonamenti | | | | | | | |
| 01 | Fondo di riserva | 2,005 | 0 | 1,8753 | 0 | 0 | 4,5526 |
| 02 | Fondo crediti di dubbia esigibilità | 2,005 | 0 | 1,8753 | 0 | 0 | 4,5526 |
| 03 | Altri Fondi | 1,3367 | 0 | 0 | 0 | 0 | 0 |
| Totale Missione 20: Fondi e accantonamenti | | 5,3467 | 0 | 3,7506 | 0 | 0 | 9,1052 |
| Missione 50: Debito pubblico | | | | | | | |
| 01 | Quota interessi ammortamento mutui e prestiti obbligazionari | 0 | 0 | 0 | 0 | 0 | 0 |
| 02 | Quota capitale ammortamento mutui e prestiti obbligazionari | 0 | 0 | 0 | 0 | 0 | 0 |
| Totale Missione 50: Debito pubblico | | 0 | 0 | 0 | 0 | 0 | 0 |

Piano degli indicatori di bilancio
Indicatori analitici concernenti la composizione delle spese per missioni e programmi
Rendiconto esercizio 2018

| | | COMPOSIZIONE DELLE SPESE PER MISSIONI E PROGRAMMI (dati percentuali) | | | | | |
|--|--|---|---|--|---|---|---|
| | | Previsioni iniziali | | | Previsioni definitive | | Dati di rendiconto |
| MISSIONI E PROGRAMMI | | Incidenza Missioni / Programmi: stanziamento / totale previsioni missioni | di cui Incidenza FPV: Previsioni stanziamento FPV / Previsione FPV totale | Incidenza Missioni / Programmi: Previsioni stanziamento / totale previsioni missioni | di cui Incidenza FPV: Previsioni stanziamento FPV / Previsione FPV totale | Incidenza Missione programma: (Impegni + FPV) / (Totale impegni + Totale FPV) | di cui incidenza economie di competenza / Totale Economie di competenza |
| Missione 60: Anticipazioni finanziarie | | | | | | | |
| 01 | Restituzione anticipazioni di tesoreria | 0 | 0 | 0 | 0 | 0 | 0 |
| Totale Missione 60: Anticipazioni finanziarie | | 0 | 0 | 0 | 0 | 0 | 0 |
| Missione 99: Servizi per conto terzi | | | | | | | |
| 01 | Servizi per conto terzi - Partite di giro | 14,971 | 0 | 14,0021 | 0 | 16,2284 | 10,8237 |
| 02 | Anticipazioni per il finanziamento del sistema sanitario nazionale | 0 | 0 | 0 | 0 | 0 | 0 |
| Totale Missione 99: Servizi per conto terzi | | 14,971 | 0 | 14,0021 | 0 | 16,2284 | 10,8237 |

Piano degli indicatori di bilancio
Indicatori concernenti la capacità di pagare spese per missioni e programmi
Rendiconto esercizio 2018

| | | CAPACITA' DI PAGARE SPESE NEL CORSO DELL'ESERCIZIO 2018 (dati percentuali) | | | | |
|--|--|---|---|--|---|---|
| | | Capacità di pagamento nel bilancio di previsione iniziale: Previsioni iniziali cassa / (residui + previsioni iniziali competenza - FPV) | Capacità di pagamento nelle previsioni definitive: Previsioni definitive cassa / (residui + previsioni definitive competenza - FPV) | Capacità di pagamento a consuntivo: (Pagam. c/comp + Pagam. c/residui) / (Impegni + residui definitivi iniziali) | Capacità di pagamento delle spese nell'esercizio: Pagam. c/comp / Impegni | Capacità di pagamento delle spese esigibili negli esercizi precedenti: Pagam. c/residui / residui definitivi iniziali |
| Missione 01: Servizi istituzionali, generali e di gestione | | | | | | |
| 01 | Organi istituzionali | 60,6344 | 100 | 66,7268 | 50,1351 | 100 |
| 02 | Segreteria generale | 64,452 | 100 | 90,8864 | 82,6855 | 97,6 |
| 03 | Gestione economica, finanziaria, programmazione e provveditorato | 92,1115 | 100 | 100 | 100 | 0 |
| 04 | Gestione delle entrate tributarie e servizi fiscali | 0 | 0 | 0 | 0 | 0 |
| 05 | Gestione dei beni demaniali e patrimoniali | 0 | 0 | 0 | 0 | 0 |
| 06 | Ufficio tecnico | 0 | 0 | 0 | 0 | 0 |
| 07 | Elezioni e consultazioni popolari - Anagrafe e stato civile | 0 | 0 | 0 | 0 | 0 |
| 08 | Statistica e sistemi informativi | 69,8004 | 100 | 92,3839 | 87,8144 | 97,6129 |
| 09 | Assistenza amministrativa agli enti locali | 0 | 0 | 0 | 0 | 0 |
| 10 | Risorse umane | 76,7757 | 100 | 97,5467 | 97,528 | 100 |
| 11 | Altri servizi generali | 0 | 0 | 0 | 0 | 0 |
| Totale Missione 01: Servizi istituzionali, generali e di gestione | | 363,774 | 500 | 447,5438 | 418,163 | 395,2129 |
| Missione 02: Giustizia | | | | | | |
| 01 | Uffici giudiziari | 0 | 0 | 0 | 0 | 0 |
| 02 | Casa circondariale e altri servizi | 0 | 0 | 0 | 0 | 0 |
| Totale Missione 02: Giustizia | | 0 | 0 | 0 | 0 | 0 |

Piano degli indicatori di bilancio
Indicatori concernenti la capacità di pagare spese per missioni e programmi
Rendiconto esercizio 2018

| MISSIONI E PROGRAMMI | CAPACITA' DI PAGARE SPESE NEL CORSO DELL'ESERCIZIO 2018 (dati percentuali) | | | | |
|--|---|---|--|---|---|
| | Capacità di pagamento nel bilancio di previsione iniziale: Previsioni iniziali cassa / (residui + previsioni iniziali competenza - FPV) | Capacità di pagamento nelle previsioni definitive: Previsioni definitive cassa / (residui + previsioni definitive competenza - FPV) | Capacità di pagamento a consuntivo: (Pagam. c/comp + Pagam. c/residui) / (Impegni + residui definitivi iniziali) | Capacità di pagamento delle spese nell'esercizio: Pagam. c/comp / Impegni | Capacità di pagamento delle spese esigibili negli esercizi precedenti: Pagam. c/residui / residui definitivi iniziali |
| Missione 03: Ordine pubblico e sicurezza | | | | | |
| 01 | 0 | 0 | 0 | 0 | 0 |
| 02 | 0 | 0 | 0 | 0 | 0 |
| Totale Missione 03: Ordine pubblico e sicurezza | | | | | |
| Missione 04: Istruzione e diritto allo studio | | | | | |
| 01 | 0 | 0 | 0 | 0 | 0 |
| 02 | 0 | 0 | 0 | 0 | 0 |
| 04 | 0 | 0 | 0 | 0 | 0 |
| 05 | 0 | 0 | 0 | 0 | 0 |
| 06 | 0 | 0 | 0 | 0 | 0 |
| 07 | 0 | 0 | 0 | 0 | 0 |
| Totale Missione 04: Istruzione e diritto allo studio | | | | | |
| Missione 05: Tutela e valorizzazione dei beni e delle attività culturali | | | | | |
| 01 | 0 | 0 | 0 | 0 | 0 |
| 02 | 0 | 0 | 0 | 0 | 0 |
| Totale Missione 05: Tutela e valorizzazione dei beni e delle attività culturali | | | | | |
| Missione 06: Politiche giovanili, sport e tempo libero | | | | | |
| 01 | 0 | 0 | 0 | 0 | 0 |
| 02 | 0 | 0 | 0 | 0 | 0 |
| Totale Missione 06: Politiche giovanili, sport e tempo libero | | | | | |

Piano degli indicatori di bilancio
Indicatori concernenti la capacità di pagare spese per missioni e programmi
Rendiconto esercizio 2018

| MISSIONI E PROGRAMMI | | CAPACITA' DI PAGARE SPESE NEL CORSO DELL'ESERCIZIO 2018 (dati percentuali) | | | | | |
|--|--|--|--|---|---|---|---|
| | | Capacità di pagamento nel bilancio di previsione iniziale: Previsioni iniziali cassa / (residui + previsioni iniziali competenza - FPV) | Capacità di pagamento nelle previsioni definitive: Previsioni definitive cassa / (residui + previsioni definitive competenza - FPV) | Capacità di pagamento a consuntivo: (Pagam. c/comp + Pagam. c/residui) / (Impegni + residui definitivi iniziali) | Capacità di pagamento delle spese nell'esercizio: Pagam. c/comp / Impegni | Capacità di pagamento delle spese esigibili negli esercizi precedenti: Pagam. c/residui / residui definitivi iniziali | |
| 01 | Sport e tempo libero | 0 | 0 | 0 | 0 | 0 | 0 |
| 02 | Giovani | 0 | 0 | 0 | 0 | 0 | 0 |
| Totale Missione 06: Politiche giovanili, sport e tempo libero | | 0 | 0 | 0 | 0 | 0 | 0 |
| Missione 07: Turismo | | | | | | | |
| 01 | Sviluppo e valorizzazione del turismo | 0 | 0 | 0 | 0 | 0 | 0 |
| Totale Missione 07: Turismo | | 0 | 0 | 0 | 0 | 0 | 0 |
| Missione 08: Assetto del territorio ed edilizia abitativa | | | | | | | |
| 01 | Urbanistica e assetto del territorio | 0 | 0 | 0 | 0 | 0 | 0 |
| 02 | Edilizia residenziale pubblica e locale e piani di edilizia economico-popolare | 0 | 0 | 0 | 0 | 0 | 0 |
| Totale Missione 08: Assetto del territorio ed edilizia abitativa | | 0 | 0 | 0 | 0 | 0 | 0 |
| Missione 09: Sviluppo sostenibile e tutela del territorio e dell'ambiente | | | | | | | |
| 01 | Difesa del suolo | 0 | 0 | 0 | 0 | 0 | 0 |
| 02 | Tutela, valorizzazione e recupero ambientale | 0 | 0 | 0 | 0 | 0 | 0 |
| 03 | Rifiuti | 91,5663 | 100 | 0 | 0 | 0 | 0 |
| 04 | Servizio idrico integrato | 0 | 0 | 0 | 0 | 0 | 0 |
| 05 | Aree protette, parchi naturali, protezione naturalistica e forestazione | 0 | 0 | 0 | 0 | 0 | 0 |
| 06 | Tutela e valorizzazione delle risorse idriche | 0 | 0 | 0 | 0 | 0 | 0 |

Piano degli indicatori di bilancio
Indicatori concernenti la capacità di pagare spese per missioni e programmi
Rendiconto esercizio 2018

| MISSIONI E PROGRAMMI | | CAPACITA' DI PAGARE SPESE NEI CORSI DEI ESERCIZI 2018 (dati parziali) | | | | | |
|---|---|---|---|--|---|---|--|
| | | Capacità di pagamento nel bilancio di previsione iniziale: Previsioni iniziali cassa / (residui + previsioni iniziali competenza - FPV) | Capacità di pagamento nelle previsioni definitive: Previsioni definitive cassa / (residui + previsioni definitive competenza - FPV) | Capacità di pagamento a consuntivo: (Pagam. c/comp + Pagam. c/residui) / (Impegni + residui definitivi iniziali) | Capacità di pagamento delle spese nell'esercizio: Pagam. c/comp / Impegni | Capacità di pagamento delle spese esigibili negli esercizi precedenti: Pagam. c/residui / residui definitivi iniziali | |
| 07 | Sviluppo sostenibile territorio montano piccoli Comuni | 0 | 0 | 0 | 0 | 0 | |
| 08 | Qualità dell'aria e riduzione dell'inquinamento | 0 | 0 | 0 | 0 | 0 | |
| | Totale Missione 09: Sviluppo sostenibile e tutela del territorio e dell'ambiente | 91,5663 | 100 | 0 | 0 | 0 | |
| Missione 10: Trasporti e diritto alla mobilità | | | | | | | |
| 01 | Trasporto ferroviario | 0 | 0 | 0 | 0 | 0 | |
| 02 | Trasporto pubblico locale | 0 | 0 | 0 | 0 | 0 | |
| 03 | Trasporto per vie d'acqua | 0 | 0 | 0 | 0 | 0 | |
| 04 | Altre modalità di trasporto | 0 | 0 | 0 | 0 | 0 | |
| 05 | Viabilità e infrastrutture stradali | 0 | 0 | 0 | 0 | 0 | |
| | Totale Missione 10: Trasporti e diritto alla mobilità | 0 | 0 | 0 | 0 | 0 | |
| Missione 11: Soccorso civile | | | | | | | |
| 01 | Sistema di protezione civile | 0 | 0 | 0 | 0 | 0 | |
| 02 | Interventi a seguito di calamità naturali | 0 | 0 | 0 | 0 | 0 | |
| | Totale Missione 11: Soccorso civile | 0 | 0 | 0 | 0 | 0 | |
| Missione 12: Diritti sociali, politiche sociali e famiglia | | | | | | | |
| 01 | Interventi per l'infanzia e i minori e per asili nido | 0 | 0 | 0 | 0 | 0 | |
| 02 | Interventi per la disabilità | 0 | 0 | 0 | 0 | 0 | |

Piano degli indicatori di bilancio
Indicatori concernenti la capacità di pagare spese per missioni e programmi
Rendiconto esercizio 2018

| MISSIONI E PROGRAMMI | | CAPACITA' DI PAGARE SPESE NEL CORSO DELL'ESERCIZIO 2018 (dati percentuali) | | | | | |
|--|---|---|---|--|---|---|---|
| | | Capacità di pagamento nel bilancio di previsione iniziale: Previsioni iniziali cassa / (residui + previsioni iniziali competenza - FPV) | Capacità di pagamento nelle previsioni definitive: Previsioni definitive cassa / (residui + previsioni definitive competenza - FPV) | Capacità di pagamento a consuntivo: (Pagam. c/comp + Pagam. c/residui) / (Impegni + residui definitivi iniziali) | Capacità di pagamento delle spese nell'esercizio: Pagam. c/comp / Impegni | Capacità di pagamento delle spese esigibili negli esercizi precedenti: Pagam. c/residui / residui definitivi iniziali | |
| 03 | Interventi per gli anziani | 0 | 0 | 0 | 0 | 0 | 0 |
| 04 | Interventi per i soggetti a rischio di esclusione sociale | 0 | 0 | 0 | 0 | 0 | 0 |
| 05 | Interventi per le famiglie | 0 | 0 | 0 | 0 | 0 | 0 |
| 06 | Interventi per il diritto alla casa | 0 | 0 | 0 | 0 | 0 | 0 |
| 07 | Programmazione e governo della rete dei servizi socio-sanitari e sociali | 0 | 0 | 0 | 0 | 0 | 0 |
| 08 | Cooperazione e associazionismo | 0 | 0 | 0 | 0 | 0 | 0 |
| 09 | Servizio necroscopico e cimiteriale | 0 | 0 | 0 | 0 | 0 | 0 |
| Totale Missione 12: Diritti sociali, politiche sociali e famiglia | | | | | | | |
| Missione 13: Tutela della salute | | | | | | | |
| 01 | Servizio sanitario regionale - finanziamento ordinario corrente per la garanzia del LEA | 0 | 0 | 0 | 0 | 0 | 0 |
| 02 | Servizio sanitario regionale - finanziamento aggiuntivo corrente per livelli di assistenza superiori ai LEA | 0 | 0 | 0 | 0 | 0 | 0 |
| 03 | Servizio sanitario regionale - finanziamento aggiuntivo corrente per la copertura dello squilibrio di bilancio corrente | 0 | 0 | 0 | 0 | 0 | 0 |
| 04 | Servizio sanitario regionale - ripiano di disavanzi sanitari relativi ad esercizi progressi | 0 | 0 | 0 | 0 | 0 | 0 |
| 05 | Servizio sanitario regionale - investimenti sanitari | 0 | 0 | 0 | 0 | 0 | 0 |
| 06 | Servizio sanitario regionale - restituzione maggiori gettiti SSN | 0 | 0 | 0 | 0 | 0 | 0 |
| 07 | Ulteriori spese in materia sanitaria | 0 | 0 | 0 | 0 | 0 | 0 |
| Totale Missione 13: Tutela della salute | | | | | | | |

Piano degli indicatori di bilancio
Indicatori concernenti la capacità di pagare spese per missioni e programmi
Rendiconto esercizio 2018

| MISSIONI E PROGRAMMI | | CAPACITÀ DI PAGARE SPESE NEL CORSO DELL'ESERCIZIO 2018 (valori perentivi) | | | | |
|--|--|--|--|--|---|---|
| | | Capacità di pagamento nel bilancio di previsione iniziale: Previsioni iniziali cassa / (residui + previsioni iniziali competenza - FPV) | Capacità di pagamento nelle previsioni definitive: Previsioni definitive cassa / (residui + previsioni definitive competenza - FPV) | Capacità di pagamento consuntivo: (Pagam. c/comp + Pagam. c/residui) / (Impegni + residui definitivi iniziali) | Capacità di pagamento delle spese nell'esercizio: Pagam. c/comp / Impegni | Capacità di pagamento delle spese esigibili negli esercizi precedenti: Pagam. c/residui / residui definitivi iniziali |
| Missione 14: Sviluppo economico e competitività | | | | | | |
| 01 | Industria e PMI e Artigianato | 0 | 0 | 0 | 0 | 0 |
| 02 | Commercio - reti distributive - tutela dei consumatori | 0 | 0 | 0 | 0 | 0 |
| 03 | Ricerca e innovazione | 0 | 0 | 0 | 0 | 0 |
| 04 | Reti e altri servizi di pubblica utilità | 0 | 0 | 0 | 0 | 0 |
| Totale Missione 14: Sviluppo economico e competitività | | 0 | 0 | 0 | 0 | 0 |
| Missione 15: Politiche per il lavoro e la formazione professionale | | | | | | |
| 01 | Servizi per lo sviluppo del mercato del lavoro | 0 | 0 | 0 | 0 | 0 |
| 02 | Formazione professionale | 0 | 0 | 0 | 0 | 0 |
| 03 | Sostegno all'occupazione | 0 | 0 | 0 | 0 | 0 |
| Totale Missione 15: Politiche per il lavoro e la formazione professionale | | 0 | 0 | 0 | 0 | 0 |
| Missione 16: Agricoltura, politiche agroalimentari e pesca | | | | | | |
| 01 | Sviluppo del settore agricolo e del sistema agroalimentare | 0 | 0 | 0 | 0 | 0 |
| 02 | Caccia e pesca | 0 | 0 | 0 | 0 | 0 |
| Totale Missione 16: Agricoltura, politiche agroalimentari e pesca | | 0 | 0 | 0 | 0 | 0 |
| Missione 17: Energia e diversificazione delle fonti energetiche | | | | | | |
| 01 | Fonti energetiche | 0 | 0 | 0 | 0 | 0 |

Piano degli indicatori di bilancio
Indicatori concernenti la capacità di pagare spese per missioni e programmi
Rendiconto esercizio 2018

| MISSIONI E PROGRAMMI | CAPACITA' DI PAGARE SPESE NEL CORSO DELL'ESERCIZIO 2018 (dati percentuali) | | | | |
|---|--|--|---|---|---|
| | Capacità di pagamento nel bilancio di previsione iniziale: Previsioni iniziali cassa / (residui + previsioni iniziali competenza - FPV) | Capacità di pagamento nelle previsioni definitive: Previsioni definitive cassa / (residui + previsioni definitive competenza - FPV) | Capacità di pagamento consumitivo: (Pagam. c/comp + Pagam. c/residui) / (Impegni + residui definitivi iniziali) | Capacità di pagamento delle spese nell'esercizio: Pagam. c/comp / Impegni | Capacità di pagamento delle spese esigibili negli esercizi precedenti: Pagam. c/residui / residui definitivi iniziali |
| Totale Missione 17: Energia e diversificazione delle fonti energetiche | 0 | 0 | 0 | 0 | 0 |
| Missione 18: Relazioni con le altre autonomie territoriali e locali | | | | | |
| 01 Relazioni finanziarie con le altre autonomie territoriali | 0 | 0 | 0 | 0 | 0 |
| Totale Missione 18: Relazioni con le altre autonomie territoriali e locali | 0 | 0 | 0 | 0 | 0 |
| Missione 19: Relazioni internazionali | | | | | |
| 01 Relazioni internazionali e Cooperazione allo sviluppo | 0 | 0 | 0 | 0 | 0 |
| Totale Missione 19: Relazioni internazionali | 0 | 0 | 0 | 0 | 0 |
| Missione 20: Fondi e accantonamenti | | | | | |
| 01 Fondo di riserva | 100 | 100 | 100 | 0 | 0 |
| 02 Fondo crediti di dubbia esigibilità | 0 | 0 | 0 | 0 | 0 |
| 03 Altri Fondi | 100 | 0 | 0 | 0 | 0 |
| Totale Missione 20: Fondi e accantonamenti | 200 | 100 | 100 | 0 | 0 |
| Missione 50: Debito pubblico | | | | | |
| 01 Quota interessi ammortamento mutui e prestiti obbligazionari | 0 | 0 | 0 | 0 | 0 |
| 02 Quota capitale ammortamento mutui e prestiti obbligazionari | 0 | 0 | 0 | 0 | 0 |
| Totale Missione 50: Debito pubblico | 0 | 0 | 0 | 0 | 0 |
| Missione 60: Anticipazioni finanziarie | | | | | |

Piano degli indicatori di bilancio
Indicatori concernenti la capacità di pagare spese per missioni e programmi
Rendiconto esercizio 2018

| MISSIONI E PROGRAMMI | | CAPACITA' DI PAGARE SPESE NEL CORSO DELL'ESERCIZIO 2018 (dati percentuali) | | | | |
|--|--|--|--|---|---|---|
| | | Capacità di pagamento nel bilancio di previsione iniziale: Previsioni iniziali cassa / (residui + previsioni iniziali competenza - FPV) | Capacità di pagamento nelle previsioni definitive: Previsioni definitive cassa / (residui + previsioni definitive competenza - FPV) | Capacità di pagamento a consuntivo: (Pagam. c/comp + Pagam. c/residui) / (Impegni + residui definitivi iniziali) | Capacità di pagamento delle spese nell'esercizio: Pagam. c/comp / Impegni | Capacità di pagamento delle spese esigibili negli esercizi precedenti: Pagam. c/residui / residui definitivi iniziali |
| 01 | Restituzione anticipazioni di tesoreria | 0 | 0 | 0 | 0 | 0 |
| Totale Missione 60: Anticipazioni finanziarie | | 0 | 0 | 0 | 0 | 0 |
| Missione 99: Servizi per conto terzi | | | | | | |
| 01 | Servizi per conto terzi - Partite di giro | 83.5696 | 100 | 100 | 100 | 0 |
| 02 | Anticipazioni per il finanziamento del sistema sanitario nazionale | 0 | 0 | 0 | 0 | 0 |
| Totale Missione 99: Servizi per conto terzi | | 83.5696 | 100 | 100 | 100 | 0 |

ASSOCIAZIONE D'AMBITO TORINESE

PER IL GOVERNO DEI RIFIUTI

ATO - R

PROVINCIA DI TORINO

RELAZIONE DELL'ORGANO DI REVISIONE

SULLA PROPOSTA CONSIGLIARE DEL

RENDICONTO DELLA GESTIONE

SULLO SCHEMA DI

**RENDICONTO PER L'ESERCIZIO
FINANZIARIO 2018**

E

ATO-R-ASSOCIAZIONE D'AMBITO
Associazione d'Ambito Torinese Governo Rifiuti
Protocollo N.0000252/2019 del 04/04/2019

VERBALE DEL REVISORE DEI CONTI N. 3 DEL 29.03.2019

RELAZIONE SUL RENDICONTO 2018

Il giorno 29.03.2019 alle ore 14,30 presso la sede del Consorzio “Associazione d’Ambito Torinese per il Governo dei Rifiuti” in Torino, Via Pio VII n. 9, il sottoscritto Dott. Davide DI RUSSO, Revisore Unico, procede alla stesura del presente verbale e dell’allegata Relazione sul Rendiconto chiuso al 31.12.2018.

Il Revisore unico ha esaminato, già nei giorni precedenti, lo schema di rendiconto dell’esercizio finanziario per l’anno 2018, unitamente agli allegati di legge, e la proposta di deliberazione consiliare del rendiconto della gestione 2018 operando ai sensi e nel rispetto:

- del D.lgs. 18 agosto 2000, n. 267 (Testo unico delle leggi sull’ordinamento degli enti locali);
- del D.lgs. 23 giugno 2011 n.118 e dei principi contabili applicati alla contabilità finanziaria 4/2 e 4/3;
- degli schemi di rendiconto di cui all’Allegato 10 al D.lgs. n. 118/2011;
- dei principi di vigilanza e controllo dell’organo di revisione degli enti locali approvati dal Consiglio nazionale dei dottori commercialisti ed esperti contabili;

presenta

l'allegata relazione sulla proposta di deliberazione del Consiglio di Amministrazione del rendiconto della gestione e sullo schema di rendiconto per l’esercizio finanziario 2018 dell’Associazione d’Ambito Torinese per il Governo dei Rifiuti che forma parte integrante e sostanziale del presente verbale.

PARERE SUL RENDICONTO DELL'ESERCIZIO FINANZIARIO 2018

Il Revisore unico

◆ ricevuta in data 21.03.2019 la delibera del Consiglio di Amministrazione n. 4 del 19.03.2019 e lo schema del Rendiconto per l'esercizio 2018, completi dei seguenti documenti obbligatori ai sensi del Decreto Legislativo 18 agosto 2000, n. 267 (Testo unico delle leggi sull'ordinamento degli enti locali – di seguito anche TUEL):

- a) conto del bilancio;
- b) conto economico;
- c) stato patrimoniale;

e corredati dai seguenti allegati disposti dalla legge e necessari per il controllo:

- relazione del Consiglio di Amministrazione al Rendiconto della gestione ;
- elenco dei residui attivi e passivi distinti per anno di provenienza (Art. 11 comma 4 lettera m) D.Lgs. n. 118/2011);
- delibera del Consiglio di Amministrazione n. 3 del 19.03.2019 di riaccertamento ordinario dei residui attivi e passivi;
- delibera del Consiglio di Amministrazione n. 12 del 05.07.2018 e dell'Assemblea n. 9 del 17.07.2018 riguardante la salvaguardia degli equilibri di bilancio ai sensi dell'art. 193 del TUEL;
- il prospetto concernente la composizione, per missioni e programmi, del fondo pluriennale vincolato;
- il prospetto degli accertamenti per titoli, tipologie e categorie;
- il prospetto degli impegni per missioni, programmi e macroaggregati;
- la tabella dimostrativa degli accertamenti assunti nell'esercizio in corso e negli esercizi precedenti imputati agli esercizi successivi;
- la tabella dimostrativa degli impegni assunti nell'esercizio in corso e negli esercizi precedenti imputati agli esercizi successivi;
- il prospetto rappresentativo dei costi sostenuti per missione;
- il prospetto dei dati SIOPE;
- conto del tesoriere (art. 226 TUEL);
- conto degli agenti contabili interni e esterni (art. 233 TUEL);
- inventario generale (art. 230 TUEL, c. 7);
- prospetto spese di rappresentanza anno 2018 (art.16, comma 26, D.L. 138/2011 e D.M. 23/1/2012);

- tabella dei parametri gestionali (art. 228 TUEL, comma 5);
- il piano degli indicatori e risultati di bilancio (art. 227 TUEL, comma 5);
- attestazione, rilasciata dal responsabile del servizio finanziario, dell'insussistenza alla chiusura dell'esercizio di debiti fuori bilancio;
- ◆ visto il bilancio di previsione dell'esercizio 2018 con le relative delibere di variazione;
- ◆ viste le disposizioni della Parte II del TUEL (ordinamento finanziario e contabile);
- ◆ visto l'articolo 239, comma 1 lettera d) del TUEL;
- ◆ visto il D.Lgs. 23/06/2011 n. 118;
- ◆ visti i principi contabili applicabili agli enti locali per l'anno 2018;
- ◆ visto il Regolamento di contabilità approvato con deliberazione dell'Assemblea n. 7 del 17/07/2018;

RILEVATO

- che l'Ente non è in dissesto;
- che l'Ente non sta attuando un piano di riequilibrio finanziario pluriennale;
- che l'Ente risulta essere correttamente adempiente rispetto alla trasmissione degli schemi di bilancio, dei dati contabili analitici, del piano degli indicatori e dei documenti allegati richiesti dalla BDAP rispetto ai bilanci di previsione e rendiconti.

TENUTO CONTO CHE

- ◆ durante l'esercizio le funzioni sono state svolte in ottemperanza alle competenze contenute nell'art. 239 del TUEL avvalendosi per il controllo di regolarità amministrativa e contabile di tecniche motivate di campionamento;
- ◆ il controllo contabile è stato svolto in assoluta indipendenza soggettiva e oggettiva nei confronti delle persone che determinano gli atti e le operazioni dell'ente;
- ◆ si è provveduto a verificare la regolarità e i presupposti delle variazioni di bilancio approvate nel corso dell'esercizio dall'Assemblea, dal responsabile del servizio finanziario e dai dirigenti;
- ◆ le funzioni richiamate e i relativi pareri espressi dal Revisore unico risultano dettagliatamente riportati nei verbali dal n. 1 al n. 11 dell'anno 2018 e dai nn. 1 e 2 dell'anno 2019;

RIPORTA

i risultati dell'analisi e le attestazioni sul rendiconto per l'esercizio 2018.

Gestione Finanziaria

L'organo di revisione, in riferimento alla gestione finanziaria, rileva e attesta che:

- la regolarità delle procedure per la contabilizzazione delle entrate e delle spese in conformità alle disposizioni di legge e regolamentari;
- la corrispondenza tra i dati riportati nel conto del bilancio con quelli risultanti dalle scritture contabili;
- il rispetto del principio della competenza finanziaria nella rilevazione degli accertamenti e degli impegni;
- la corretta rappresentazione del conto del bilancio nei riepiloghi e nei risultati di cassa e di competenza finanziaria;
- l'equivalenza tra gli accertamenti di entrata e gli impegni di spesa nelle partite di giro e nei servizi per conto terzi;
- il rispetto del contenimento e riduzione delle spese di personale e dei vincoli sulle assunzioni;
- risultano emessi n. 151 reversali e n. 287 mandati;
- i mandati di pagamento risultano emessi in forza di provvedimenti esecutivi e sono regolarmente estinti;
- l'Ente non è ricorso a indebitamento;
- gli agenti contabili, in attuazione degli articoli 226 e 233 del TUEL, hanno reso il conto della loro gestione allegando i documenti previsti;
- i pagamenti e le riscossioni, sia in conto competenza che in conto residui, coincidono con il conto del tesoriere dell'ente, reso entro il 30 gennaio 2019 e si compendiano nel seguente riepilogo:

Risultati della gestione

Saldo di cassa

Il saldo di cassa al 31/12/2018 risulta così determinato:

| SALDO DI CASSA | In conto | | Totale |
|---|------------|------------|---------------------|
| | RESIDUI | COMPETENZA | |
| Fondo di cassa 1° gennaio | | | 3.239.195,74 |
| Riscossioni | 453.015,03 | 656.220,07 | 1.109.235,10 |
| Pagamenti | 75.397,50 | 418.240,61 | 493.638,11 |
| Fondo di cassa al 31 dicembre | | | 3.854.792,73 |
| Pagamenti per azioni esecutive non regolarizzate al 31 dicembre | | | 0,00 |
| Differenza | | | 3.854.792,73 |
| di cui per cassa vincolata | | | |

Risultato della gestione di competenza

Il risultato della gestione di competenza presenta un avanzo di euro 309.566,80, come risulta dai seguenti elementi:

| RISULTATO DELLA GESTIONE DI COMPETENZA | | |
|---|---|-------------------|
| | | 2018 |
| Accertamenti di competenza | + | 746.273,35 |
| Impegni di competenza | - | 438.689,29 |
| Saldo | | 307.584,06 |
| quota di FPV applicata al bilancio | + | 33.689,29 |
| Impegni confluiti nel FPV | - | 31.706,55 |
| saldo gestione di competenza | | 309.566,80 |

La suddivisione tra gestione corrente e in c/capitale del risultato di gestione di competenza 2018, integrata con la quota di avanzo dell'esercizio precedente applicata al bilancio, è la seguente:

| EQUILIBRIO ECONOMICO-FINANZIARIO | | COMPETENZA (ACCERTAMENTI E IMPEGNI IMPUTATI ALL'ESERCIZIO) | |
|---|-----|---|-------------------|
| Fondo di cassa all'inizio dell'esercizio | | 3.239.195,74 | |
| A) Fondo pluriennale vincolato per spese correnti iscritto in entrata | (+) | | 33.689,29 |
| AA) Recupero di avanzo di amministrazione esercizio precedente | (-) | | 0,00 |
| B) Entrate Titoli 100 - 2.00 - 3.00 | (+) | | 669.935,74 |
| <i>di cui per estinzione anticipata di prestiti</i> | | | 0,00 |
| C) Entrate Titolo 4.02.06 - Contributi agli investimenti direttamente destinati al rimborso dei prestiti da amministrazioni pubbliche | (+) | | 0,00 |
| D) Spese Titolo 100 - Spese correnti | (-) | | 362.351,68 |
| DD) Fondo pluriennale vincolato di parte corrente (di spesa) | (-) | | 31.706,55 |
| E) Spese Titolo 2.04 - Altri trasferimenti in conto capitale | (-) | | - |
| F) Spese Titolo 4.00 - Quote di capitale amm.to dei mutui e prestiti obbligazionari | (-) | | 0,00 |
| <i>di cui per estinzione anticipata di prestiti</i> | | | 0,00 |
| <i>- di cui Fondo anticipazioni di liquidità (DL 35/2013 e successive modifiche e rifinanziamenti)</i> | | | 0,00 |
| G) Somma finale (G=A-AA+B+C-D-DD-E-F) | | | 309.566,80 |
| ALTRE POSTE DIFFERENZIALI, PER ECCEZIONI PREVISTE DA NORME DI LEGGE E DAI PRINCIPI CONTABILI, CHE HANNO EFFETTO SULL'EQUILIBRIO EX ARTICOLO 162, COMMA 6, DEL TESTO UNICO DELLE LEGGI SULL'ORDINAMENTO DEGLI ENTI LOCALI | | | |
| H) Utilizzo avanzo di amministrazione per spese correnti | (+) | | - |
| <i>di cui per estinzione anticipata di prestiti</i> | | | 0,00 |
| I) Entrate di parte capitale destinate a spese correnti in base a specifiche disposizioni di legge o dei principi contabili | (+) | | 0,00 |
| <i>di cui per estinzione anticipata di prestiti</i> | | | 0,00 |
| L) Entrate di parte corrente destinate a spese di investimento in base a specifiche disposizioni di legge o dei principi contabili | (-) | | 0,00 |
| M) Entrate da accensione di prestiti destinate a estinzione anticipata dei prestiti | (+) | | 0,00 |
| EQUILIBRIO DI PARTE CORRENTE (*) | | O=G+H+I-L+M | 309.566,80 |
| P) Utilizzo avanzo di amministrazione per spese di investimento | (+) | | 0,00 |
| Q) Fondo pluriennale vincolato per spese in conto capitale iscritto in entrata | (+) | | - |
| R) Entrate Titoli 4.00-5.00-6.00 | (+) | | 0,00 |
| C) Entrate Titolo 4.02.06 - Contributi agli investimenti direttamente destinati al rimborso dei prestiti da amministrazioni pubbliche | (-) | | 0,00 |
| I) Entrate di parte capitale destinate a spese correnti in base a specifiche disposizioni di legge o dei principi contabili | (-) | | 0,00 |
| S1) Entrate Titolo 5.02 per Riscossione crediti di breve termine | (-) | | 0,00 |
| S2) Entrate Titolo 5.03 per Riscossione crediti di medio-lungo termine | (-) | | 0,00 |
| T) Entrate Titolo 5.04 relative a Altre entrate per riduzione di attività finanziarie | (-) | | 0,00 |
| L) Entrate di parte corrente destinate a spese di investimento in base a specifiche disposizioni di legge o dei principi contabili | (+) | | 0,00 |
| M) Entrate da accensione di prestiti destinate a estinzione anticipata dei prestiti | (-) | | 0,00 |
| U) Spese Titolo 2.00 - Spese in conto capitale | (-) | | - |
| UU) Fondo pluriennale vincolato in c/capitale (di spesa) | (-) | | 0,00 |
| V) Spese Titolo 3.01 per Acquisizioni di attività finanziarie | (-) | | 0,00 |
| E) Spese Titolo 2.04 - Altri trasferimenti in conto capitale | (+) | | - |
| EQUILIBRIO DI PARTE CAPITALE | | Z= P+Q+R-C-I-S1-S2-T+L-M-U-UU-V+E | - |
| S1) Entrate Titolo 5.02 per Riscossione crediti di breve termine | (+) | | 0,00 |
| S2) Entrate Titolo 5.03 per Riscossione crediti di medio-lungo termine | (+) | | 0,00 |
| T) Entrate Titolo 5.04 relative a Altre entrate per riduzione di attività finanziarie | (+) | | 0,00 |
| X1) Spese Titolo 3.02 per Concessione crediti di breve termine | (-) | | 0,00 |
| X2) Spese Titolo 3.03 per Concessione crediti di medio-lungo termine | (-) | | 0,00 |
| Y) Spese Titolo 3.04 per Altre spese per incremento di attività finanziarie | (-) | | 0,00 |
| EQUILIBRIO FINALE | | W= O+Z+S1+S2+T-X1-X2-Y | 309.566,80 |

Evoluzione del Fondo pluriennale vincolato (FPV) nel corso dell'esercizio 2018

Il Fondo pluriennale vincolato nasce dall'applicazione del principio della competenza finanziaria di cui all'allegato 4/2 al D.Lgs.n. 118/2011 per rendere evidente all'Assemblea la distanza temporale intercorrente tra l'acquisizione dei finanziamenti e l'effettivo impiego di tali risorse.

L'organo di revisione ha verificato con la tecnica del campionamento:

- a) la fonte di finanziamento del FPV di parte corrente e di parte capitale;
- b) la sussistenza dell'accertamento di entrata relativo a obbligazioni attive scadute ed esigibili che contribuiscono alla formazione del FPV;
- c) la costituzione del FPV in presenza di obbligazioni giuridiche passive perfezionate;
- d) la corretta applicazione dell'art.183, comma 3 del TUEL in ordine al FPV riferito ai lavori pubblici;
- e) la formulazione di adeguati cronoprogrammi di spesa in ordine alla imputazione e reimputazione di impegni e di residui passivi coperti dal FPV;
- f) l'esigibilità dei residui passivi coperti da FPV negli esercizi 2018-2019-2020 di riferimento.

La composizione del FPV finale 31/12/2018 è la seguente:

| FPV | 01/01/2018 | 31/12/2018 |
|-----------------------------|-------------------|-------------------|
| FPV di parte corrente | 33.689,29 | 31.706,55 |
| FPV di parte capitale | | |
| FPV per partite finanziarie | | |

Risultato di amministrazione

Il risultato di amministrazione dell'esercizio 2018, presenta un avanzo di euro 4.217.505,30, come risulta dai seguenti elementi:

| RISULTATO DI AMMINISTRAZIONE | | | |
|---|-----------------|-------------------|---------------------|
| | In conto | | Totale |
| | RESIDUI | COMPETENZA | |
| Fondo di cassa al 1° gennaio 2018 | | | 3.239.195,74 |
| RISCOSSIONI | 453.015,03 | 656.220,07 | 1.109.235,10 |
| PAGAMENTI | 75.397,50 | 418.240,61 | 493.638,11 |
| Fondo di cassa al 31 dicembre 2018 | | | 3.854.792,73 |
| PAGAMENTI per azioni esecutive non regolarizzate al 31 dicembre | | | 0,00 |
| <i>Differenza</i> | | | 3.854.792,73 |
| RESIDUI ATTIVI | 325.972,30 | 90.053,28 | 416.025,58 |
| RESIDUI PASSIVI | 1.157,78 | 20.448,68 | 21.606,46 |
| <i>Differenza</i> | | | 394.419,12 |
| <i>FPV per spese correnti</i> | | | 31.706,55 |
| <i>FPV per spese in conto capitale</i> | | | 0,00 |
| Avanzo d'amministrazione al 31 dicembre 2018 | | | 4.217.505,30 |

La parte vincolata al 31/12/2018 è così distinta:

| | |
|---|-------------------|
| vincoli derivanti da leggi e dai principi contabili | - |
| vincoli derivanti da trasferimenti | |
| vincoli derivanti dalla contrazione dei mutui | |
| vincoli formalmente attribuiti dall'ente | 498.171,84 |
| TOTALE PARTE VINCOLATA | 498.171,84 |

La parte accantonata al 31/12/2018 è così distinta:

| | |
|---|------------------|
| fondo crediti di dubbia e difficile esazione | 15.000,00 |
| fondo anticipazione di liquidità d.l. 35/2013 | |
| fondo rischi per contenzioso | |
| fondo incentivi avvocatura interna | |
| fondo accantonamenti per indennità fine mandato | |
| fondo perdite società partecipate | |
| fondo rinnovi contrattuali | |
| altri fondi spese e rischi futuri | |
| TOTALE PARTE ACCANTONATA | 15.000,00 |

Il risultato di amministrazione nell'ultimo triennio ha avuto la seguente evoluzione:

| EVOLUZIONE DEL RISULTATO D'AMMINISTRAZIONE | | | |
|---|---------------------|---------------------|---------------------|
| | 2016 | 2017 | 2018 |
| Risultato di amministrazione (+/-) | 3.455.376,71 | 3.907.398,38 | 4.217.505,30 |
| di cui: | | | |
| a) Parte accantonata | 32.000 | 0,00 | 15.000 |
| b) Parte vincolata | 718.471,59 | 868.978,20 | 498.171,84 |

| | | | |
|-----------------------------------|--------------|--------------|--------------|
| c) Parte destinata a investimenti | 0,00 | 0,00 | 0,00 |
| e) Parte disponibile (+/-) * | 2.704.905,12 | 3.038.420,18 | 3.704.333,46 |

L'avanzo di amministrazione rilevato al 31/12/2017 è stato così utilizzato nel corso dell'esercizio 2018:

| Applicazione dell'avanzo nel 2018 | Avanzo vincolato | Avanzo per spese in c/capitale | Fondo svalutaz. crediti | Avanzo non vincolato | Totale |
|---|------------------|--------------------------------|-------------------------|----------------------|------------------|
| Spesa corrente | 24.568,90 | | | | 24.568,90 |
| Spesa corrente a carattere non ripetitivo | | | | | - |
| Debiti fuori bilancio | | | | | - |
| Estinzione anticipata di prestiti | | | | | - |
| Spesa in c/capitale | | | | | - |
| altro | | | | | - |
| Totale avanzo utilizzato | 24.568,90 | - | - | - | 24.568,90 |

Variazione dei residui anni precedenti

L'entità dei residui iscritti dopo il riaccertamento ordinario ha subito la seguente evoluzione:

| | iniziali | riscossi | da riportare | variazioni |
|-----------------|------------|------------|--------------|------------|
| Residui attivi | 778.987,33 | 453.015,03 | 325.972,30 | - |
| Residui passivi | 77.095,40 | 75.397,50 | 1.157,78 | - 540,12 |

Conciliazione dei risultati finanziari

La conciliazione tra il risultato della gestione di competenza e il risultato di amministrazione scaturisce dai seguenti elementi:

| RISCONTRO RISULTATI DELLA GESTIONE | |
|--|---------------------|
| Gestione di competenza | 2018 |
| Totale accertamenti di competenza (+) | 746.273,35 |
| Totale impegni di competenza (-) | 438.689,29 |
| SALDO GESTIONE COMPETENZA | 307.584,06 |
| Gestione dei residui | |
| Maggiori residui attivi riaccertati (+) | |
| Minori residui attivi riaccertati (-) | |
| Minori residui passivi riaccertati (+) | 540,12 |
| SALDO GESTIONE RESIDUI | 540,12 |
| Riepilogo | |
| SALDO GESTIONE COMPETENZA | 307.584,06 |
| SALDO GESTIONE RESIDUI | 540,12 |
| VARIAZ. DIFFERENZA FONDO PLURIENNALE VINCOLATO | 1.982,74 |
| AVANZO ESERCIZI PRECEDENTI APPLICATO | 24.568,90 |
| AVANZO ESERCIZI PRECEDENTI NON APPLICATO | 3.882.829,48 |
| AVANZO DI AMMINISTRAZIONE AL 31.12.2018 | 4.217.505,30 |

ANALISI DELLE PRINCIPALI POSTE

Entrate Extratributarie

Le entrate extratributarie accertate nell'anno 2018, presentano i seguenti scostamenti rispetto a quelle accertate negli anni 2016 e 2017:

| ENTRATE EXTRATRIBUTARIE | <i>Rendiconto 2016</i> | <i>Rendiconto 2017</i> | <i>Rendiconto 2018</i> |
|---|----------------------------|----------------------------|----------------------------|
| Vendita di beni e servizi e proventi derivanti dalla gestione dei beni | | | |
| Proventi derivanti dall'attività di controllo e repressione delle irregolarità e degli illeciti | | | |
| Interessi attivi | 371,71 | 6,68 | 7,56 |
| Altre entrate da redditi di capitale | 800.967,83 | 830.397,75 | 669.928,18 |
| Rimborsi e altre entrate correnti | | | |
| Totale entrate extratributarie | 801.339,54 | 830.404,43 | 669.935,74 |

Sulla base dei dati esposti si rileva una diminuzione delle entrate di euro 160.468,69 dovuto alla riduzione del contributo su numero abitanti da 0,15 €/ab a 0,07 €/ab applicato per l'anno 2018.

Spese correnti

La comparazione delle spese correnti, riclassificate per macroaggregati, impegnate negli ultimi due esercizi evidenzia:

| Macroaggregati | | rendiconto 2017 | rendiconto 2018 | variazione |
|----------------|-------------------------------------|--------------------|--------------------|-------------------|
| 101 | redditi da lavoro dipendente | 251.637,77 | 253.763,64 | 2.125,87 |
| 102 | imposte e tasse a carico ente | 16.393,18 | 17.136,79 | 743,61 |
| 103 | acquisto beni e servizi | 115.851,70 | 82.276,25 | -33.575,45 |
| 104 | trasferimenti correnti | 0,00 | | 0,00 |
| 105 | trasferimenti di tributi | 0,00 | | 0,00 |
| 106 | fondi perequativi | 0,00 | | 0,00 |
| 107 | interessi passivi | 0,00 | | 0,00 |
| 108 | altre spese per redditi di capitale | 0,00 | | 0,00 |
| 109 | altre spese correnti | 10.086,15 | 9.175,00 | -911,15 |
| TOTALE | | 393.968,80 | 362.351,68 | -31.617,12 |

I dati risultano in linea rispetto all'esercizio 2017, a esclusione delle spese per acquisto di beni e servizi rispetto alle quali, nel 2018, si registra una diminuzione pari a circa il 29%.

Spese per il personale

La spesa per redditi di lavoro dipendente sostenuta nell'anno 2018 ha rispettato:

- i vincoli disposti dall'art. 3, comma 5 e 5 quater del D.L. 90/2014 sulle assunzioni di personale a tempo indeterminato;
- i vincoli disposti dall'art. 9, comma 28 del D.L. 78/2010 sulla spesa per personale a tempo determinato, con convenzioni o con contratti di collaborazione coordinata e continuativa; che obbligano a non superare la spesa dell'anno 2009 di euro 116.070,95;
- il vincolo disposto dall'art. 1, comma 762, della L. 208/2015 e dell'obbligo di riduzione della spesa di personale disposto dall'art. 1, commi 562 e 557, della L. 296/2006 rispetto alla spesa dell'anno 2010;
- l'ammontare complessivo delle risorse destinate annualmente al trattamento accessorio del personale come previsto dal comma 2 dell'art. 23 del D.Lgs. 75/2017.

L'organo di revisione ha provveduto, ai sensi dell'articolo 19, comma 8, della Legge 448/2001, ad accertare che i documenti di programmazione del fabbisogno di personale siano improntati al rispetto del principio di riduzione complessiva della spesa, previsto dall'articolo 39 della Legge n. 449/1997.

Gli oneri della contrattazione decentrata impegnati nell'anno 2018, non superano il corrispondente importo impegnato per l'anno 2016 e sono automaticamente ridotti in misura proporzionale alla riduzione del personale in servizio, come disposto dall'art. 9 del D.L. 78/2010.

Spese per acquisto beni, prestazione di servizi e utilizzo di beni di terzi

Il comma 2 dell'art. 21-bis del D.L. n. 50/2017 prevede che *“A decorrere dall'esercizio 2018 le disposizioni del comma 1 si applicano esclusivamente ai comuni e alle loro forme associative che hanno approvato il bilancio preventivo dell'esercizio di riferimento entro il 31 dicembre dell'anno precedente e che hanno rispettato nell'anno precedente il saldo tra entrate finali e spese finali di cui all'articolo 9 della legge 24 dicembre 2012, n. 243”*.

L'Ente, avendo provveduto all'approvazione del Bilancio preventivo entro il 31.12.2018 non è tenuto al rispetto dei:

- vincoli previsti dall'articolo 6 del dl 78/2010 e da successive norme di finanza pubblica in materia di:

- *spese per studi ed incarichi di consulenza (comma 7);*
- *per relazioni pubbliche, convegni, pubblicità e di rappresentanza (comma 8) a eccezione delle spese per mostre;*
- *per sponsorizzazioni (comma 9);*
- *per missioni (comma 12);*
- *per attività di formazione (comma 13)*

e dei vincoli previsti dall'art.27 comma 1 del D.L. 112/2008:

«dal 1° gennaio 2009, le amministrazioni pubbliche riducono del 50% rispetto a quella dell'anno 2007, la spesa per la stampa delle relazioni e di ogni altra pubblicazione prevista da leggi e regolamenti e distribuita gratuitamente od inviata ad altre amministrazioni».

Spese per incarichi di collaborazione autonoma – studi e consulenza

L'ente ha rispettato il limite massimo per incarichi di collaborazione autonoma stabilito dall'art. 14 del D.L. n. 66/2014 non avendo superato le seguenti percentuali della spesa di personale risultante dal conto annuale del 2012:

- 4,5% con spesa di personale pari o inferiore a 5 milioni di euro;
- 1,1% con spesa di personale superiore a 5 milioni di euro.

Spese di rappresentanza

Il Revisore dà atto che ATO-R non ha sostenuto spese di rappresentanza nel 2018.

Spese per autovetture

L'ente non ha autovetture.

Limitazione incarichi in materia informatica

La spesa impegnata rispetta le condizioni di cui ai commi 146 e 147 dell'art.1 della legge 228/2012, nonché quanto previsto dall'articolo 1, commi 512-515, legge 208/2015.

L'ente ha rispettato le disposizioni dell'art. 9 del D.L. 66/2014 in tema di razionalizzazione della spesa per acquisto di beni e servizi.

ANALISI DELLA GESTIONE DEI RESIDUI

L'organo di revisione ha verificato il rispetto dei principi e dei criteri di determinazione dei residui attivi e passivi disposti dagli articoli 179, 182, 189 e 190 del TUEL.

L'ente ha provveduto al riaccertamento ordinario dei residui attivi e passivi al 31/12/2018 come previsto dall'art. 228 del TUEL con delibera del Consiglio di amministrazione n. 3 del 19.03.2019.

Il riconoscimento formale dell'assoluta insussistenza dei debiti è stato adeguatamente motivato.

Dall'analisi dei residui per anno di provenienza risulta quanto segue:

| ANALISI ANZIANITA' DEI RESIDUI | | | | | | | |
|---------------------------------------|----------------------------|-------------|-----------------|------------------|-------------------|------------------|-------------------|
| RESIDUI | Esercizi precedenti | 2014 | 2015 | 2016 | 2017 | 2018 | Totale |
| ATTIVI | | | | | | | |
| Titolo I | | | | | | | 0,00 |
| di cui Tarsu/tari | | | | | | | 0,00 |
| di cui F.S.R o F.S. | | | | | | | 0,00 |
| Titolo II | | | | | | | 0,00 |
| di cui trasf. Stato | | | | | | | 0,00 |
| di cui trasf. Regione | | | | | | | 0,00 |
| Titolo III | 121.468,40 | | | 70.924,55 | 133.579,35 | 90.053,28 | 416.025,58 |
| di cui Tia | | | | | | | 0,00 |
| di cui Fitti Attivi | | | | | | | 0,00 |
| Tot. Parte corrente | 121.468,40 | 0,00 | 0,00 | 70.924,55 | 133.579,35 | 90.053,28 | 416.025,58 |
| Titolo IV | | | | | | | 0,00 |
| di cui trasf. Stato | | | | | | | 0,00 |
| di cui trasf. Regione | | | | | | | 0,00 |
| Titolo V | | | | | | | 0,00 |
| Tot. Parte capitale | 0,00 | 0,00 | 0,00 | 0,00 | 0,00 | 0,00 | 0,00 |
| Titolo VI | | | | | | | 0,00 |
| Titolo VII | | | | | | | |
| Titolo IX | | | | | | | |
| Totale Attivi | 121.468,40 | 0,00 | 0,00 | 70.924,55 | 133.579,35 | 90.053,28 | 416.025,58 |
| PASSIVI | | | | | | | |
| Titolo I | | | 1.157,78 | | | 20.448,68 | 21.606,46 |
| Titolo II | | | | | | | 0,00 |
| Titolo III | | | | | | | 0,00 |
| Titolo IV | | | | | | | 0,00 |
| Titolo V | | | | | | | |
| Titolo VII | | | | | | | |
| Totale Passivi | 0,00 | 0,00 | 1.157,78 | 0,00 | 0,00 | 20.448,68 | 21.606,46 |

CONTO ECONOMICO

Nel conto economico della gestione sono rilevati i componenti positivi e negativi secondo criteri di competenza economica così sintetizzati:

| CONTO ECONOMICO | | |
|-----------------|---|-------------------|
| | | 2018 |
| A | <i>componenti positivi della gestione</i> | 669.928,18 |
| B | <i>componenti negativi della gestione</i> | 364.073,23 |
| | Risultato della gestione | 305.854,95 |
| C | <i>Proventi ed oneri finanziari</i> | |
| | <i>proventi finanziari</i> | 7,56 |
| | <i>oneri finanziari</i> | - |
| D | <i>Rettifica di valore attività finanziarie</i> | |
| | <i>Rivalutazioni</i> | - |
| | <i>Svalutazioni</i> | - |
| | Risultato della gestione operativa | 305.862,51 |
| E | <i>proventi straordinari</i> | 540,12 |
| E | <i>oneri straordinari</i> | 2.275,58 |
| | Risultato prima delle imposte | 304.127,05 |
| | IRAP | 16.938,79 |
| | Risultato d'esercizio | 287.188,26 |

Il conto economico è stato formato sulla base del sistema contabile concomitante integrato con la contabilità finanziaria e con la rilevazione, con la tecnica della partita doppia delle scrittura di assestamento e rettifica.

Nella predisposizione del conto economico sono stati rispettati i principi di competenza economica e in particolare i criteri di valutazione e classificazione indicati nei punti da 4.1 a 4.36, del principio contabile applicato n. 4/3.

In merito al risultato economico conseguito nel 2018 si rileva che il risultato dell'esercizio depurato della parte straordinaria (area E), presenta un saldo positivo di euro 288.923,72.

L'organo di revisione ritiene che l'equilibrio economico sia un obiettivo essenziale ai fini della funzionalità dell'ente. La tendenza al pareggio economico della gestione ordinaria deve essere pertanto considerata un obiettivo da perseguire.

STATO PATRIMONIALE

Nello stato patrimoniale sono rilevati gli elementi dell'attivo e del passivo, nonché le variazioni che gli elementi patrimoniali hanno subito per effetto della gestione.

I valori patrimoniali al 31/12/2018 e le variazioni rispetto all' anno precedente sono così riassunti:

| STATO PATRIMONIALE | | | |
|--|---------------------|-------------------|---------------------|
| <i>Attivo</i> | 01/01/2018 | <i>Variazioni</i> | 31/12/2018 |
| Immobilizzazioni immateriali | 11.858,40 | -3.952,80 | 7.905,60 |
| Immobilizzazioni materiali | 2.816,10 | -1.983,12 | 832,98 |
| Immobilizzazioni finanziarie | 500,00 | 0,00 | 500,00 |
| Totale immobilizzazioni | 15.174,50 | -5.935,92 | 9.238,58 |
| Rimanenze | | | 0,00 |
| Crediti | 709.687,33 | -377.961,75 | 331.725,58 |
| Altre attività finanziarie | | | 0,00 |
| Disponibilità liquide | 3.239.195,74 | 615.596,99 | 3.854.792,73 |
| Totale attivo circolante | 3.948.883,07 | 237.635,24 | 4.186.518,31 |
| Ratei e risconti | 0,00 | 0,00 | 0,00 |
| Totale dell'attivo | 3.964.057,57 | 231.699,32 | 4.195.756,89 |
| <i>Passivo</i> | | | |
| Patrimonio netto | 3.886.962,17 | 287.188,26 | 4.174.150,43 |
| Fondo rischi e oneri | | | 0,00 |
| Trattamento di fine rapporto | | | 0,00 |
| Debiti | 77.095,40 | -55.488,94 | 21.606,46 |
| Ratei, risconti e contributi agli investimenti | 0,00 | 0,00 | 0,00 |
| | | | 0,00 |
| Totale del passivo | 3.964.057,57 | 231.699,32 | 4.195.756,89 |
| Conti d'ordine | 0,00 | 0,00 | 0,00 |

RELAZIONE DEL CONSIGLIO DI AMMINISTRAZIONE

L'organo di revisione attesta che la relazione predisposta dal Consiglio di Amministrazione è stata redatta conformemente a quanto previsto dall'articolo 231 del TUEL, secondo le modalità previste dall'art. 11, comma 6, del D.Lgs. n. 118/2001 ed esprime le valutazioni di efficacia dell'azione condotta sulla base dei risultati conseguiti in rapporto ai programmi ed ai costi sostenuti.

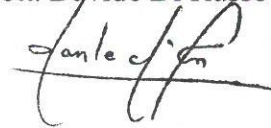
CONCLUSIONI

Tenuto conto di tutto quanto esposto e rilevato si attesta la corrispondenza del rendiconto alle risultanze della gestione e si esprime parere favorevole per l'approvazione del rendiconto dell'esercizio finanziario 2018 e si propone di vincolare una parte dell'avanzo di amministrazione disponibile per le finalità indicate nella presente relazione.

Torino, 29 marzo 2019

IL REVISORE UNICO

Dott. Davide Di Russo

A handwritten signature in black ink, appearing to read 'Davide Di Russo', written over a horizontal line.