

ORIGINALE



Deliberazione CDA n. 5 del 28/03/2023

OGGETTO: BILANCIO DI PREVISIONE FINANZIARIO PER IL TRIENNIO 2023-2025. PROPOSTA ALL'ASSEMBLEA.

IL CONSIGLIO DI AMMINISTRAZIONE

PREMESSO CHE:

- l'art. 13 dello Statuto consortile prevede, tra gli atti fondamentali dell'Assemblea, *"i bilanci preventivi annuale e pluriennale, le relative variazioni e il conto consuntivo presentati dal Consiglio di Amministrazione"*.
- L'art. 151 del Decreto Legislativo 18 agosto 2000, n. 267- Testo Unico delle leggi sull'ordinamento degli enti locali, come modificato dal D.Lgs 126/2014 – prevede che gli enti locali presentano il Documento unico di programmazione entro il 31 luglio di ogni anno e deliberano il bilancio di previsione finanziario entro il 31 dicembre, riferiti ad un orizzonte temporale almeno triennale;
- dal 01.01.2015 è entrata in vigore la nuova contabilità armonizzata di cui al D.Lgs. 23 giugno 2011, n. 118, integrato e modificato dal D.Lgs. 10 agosto 2014, n. 126;
- l'art. 162 del Decreto Legislativo 18 agosto 2000, n. 267, così come modificato dal D.Lgs 10 agosto 2014, n. 126, dispone che gli enti locali deliberino annualmente il bilancio di previsione finanziario riferito ad almeno un triennio, comprendente le previsioni di competenza e di cassa del primo esercizio del periodo considerato e le previsioni di competenza degli esercizi successivi, osservando i principi contabili generali e applicati allegati al D. Lgs. 23 giugno 2011, n. 118 e successive modificazioni;

RICHIAMATO l'art. 11 del D. Lgs. 118/2011, così come modificato ed integrato dal D.Lgs. 126/2014, ed in particolare:

- il comma 1, che definisce gli schemi di bilancio che tutte le amministrazioni pubbliche devono adottare;
- il comma 14 secondo cui, a decorrere dal 2016, gli enti di cui all'art. 2 adottano gli schemi di bilancio previsti dal comma 1 che assumono valore a tutti gli effetti giuridici, anche con riguardo alla funzione autorizzatoria.

DATO ATTO che, per effetto delle sopra citate disposizioni, gli schemi di bilancio risultano così articolati:

- bilancio di previsione finanziario per il triennio 2023-2025, costituito dalle previsioni delle entrate e delle spese, di competenza e di cassa del primo esercizio, dalle previsioni delle entrate e delle spese di competenza degli esercizi successivi, dai relativi riepiloghi e dai prospetti riguardanti il quadro generale riassuntivo e gli equilibri;
- l'unità di voto per l'approvazione del bilancio di previsione finanziario armonizzato è costituita dalle tipologie per l'entrata e dai programmi per la spesa.

CONSIDERATO CHE:

- dal 1° gennaio 2015 gli enti devono provvedere alla tenuta della contabilità finanziaria sulla base dei principi generali, ed in particolare in aderenza al principio generale n. 16 della competenza finanziaria, in base al quale le obbligazioni attive e passive giuridicamente perfezionate sono registrate nelle scritture contabili con l'imputazione all'esercizio nel quale vengono a scadenza.
- pertanto, in applicazione del principio generale della competenza finanziaria, le previsioni di entrata e di spesa iscritte in bilancio negli schemi di cui all'allegato 9 del D.Lgs. 118/2011, si riferiscono agli accertamenti e agli impegni che si prevede di assumere in ciascuno degli esercizi cui il bilancio si riferisce ed esigibili nei medesimi esercizi e, mediante la voce "di cui FPV", l'ammontare delle somme che si prevede di imputare agli esercizi successivi.

RICHIAMATE:

- la deliberazione di CDA n. 2 del 9/03/2023, di approvazione come proposta all'Assemblea della nota di aggiornamento del Documento Unico di Programmazione (DUP) 2023-2025, le cui linee strategiche hanno costituito la base per elaborare le previsioni di Bilancio, con la quale si propone per il triennio 2023-2025, tra l'altro:
 - o di confermare il contributo da versarsi ad ATO-R da parte dei gestori degli impianti di smaltimento finale e di recupero e trattamento degli RSU dell'ambito, in ragione delle tonnellate di rifiuti urbani indifferenziati conferiti, al medesimo importo fissato per l'anno 2022: **1 €/t**;
 - o di confermare (dato anno 2022 Bilancio assestato) il contributo da versarsi ad ATO-R da parte dei Consorzi di bacino in relazione al numero degli abitanti al 31/12/2021 - fonte: ISTAT, **0,03 €/ab** per gli anni 2023-2025.
- le deliberazioni di CDA rispettivamente n. 15 e n.16 del 6/07/2022, di approvazione dell' "Accertamento delle situazioni di soprannumero o eccedenze di personale" e del "Piano triennale del fabbisogno di personale 2023-2025".

DATO ATTO CHE il Documento Unico Programmazione (c.d. DUP) sopra citato:

- non riporta il piano triennale dei lavori pubblici, in quanto ATO-R non affida lavori;
- non riporta il piano delle alienazioni immobiliari da realizzarsi nel triennio 2023-2025, in quanto ATO-R non dispone di beni immobiliari;
- riporta il Piano triennale del fabbisogno di personale per il triennio 2023-2025, sulla base della dotazione organica dell'Ente approvata con propria delibera n. 20 del 06/12/2018, predisposta nel rispetto delle "Linee guida per la predisposizione dei piani di fabbisogni di personale da parte delle Amministrazioni Pubbliche" (DM 8 maggio 2018, pubblicato in G.U. n.173 del 27/7/2018);
- riporta i piani di razionalizzazione delle spese di funzionamento relative ai sistemi informatici, mentre ATO-R non dispone di altri mezzi per lo svolgimento della propria attività.

CONSIDERATO inoltre che:

- il progetto di bilancio è stato redatto nell'osservanza delle disposizioni vigenti in materia;
- le previsioni di bilancio 2023-2025 sono coerenti con i vincoli di finanza pubblica così come stabiliti dalla normativa vigente e in quanto applicabili all'Ente.
- le previsioni del Fondo di riserva e del Fondo di riserva di cassa iscritti nello schema di bilancio rispettano il limite stabilito dall'art. 166 del Decreto Legislativo n. 267/2000;
- lo stanziamento del Fondo Crediti di Dubbia Esigibilità, se calcolato attraverso l'adozione del metodo della media semplice, in conformità alle disposizioni del nuovo principio contabile applicato n.3.3 del Decreto Legislativo 23 giugno 2011, n.118, risultava pari a €0,00; in via prudenziale, detto fondo è iscritto a bilancio in ciascuna delle annualità del bilancio 2023-2025 per euro 10.000,00;
- al bilancio di previsione 2023-2025, esercizio finanziario 2023, non è stato applicato avanzo d'amministrazione.

RICHIAMATO l'art. 46, comma 3, del D.L. 112/2008, convertito nella Legge 133/2008, che ha modificato l'articolo 3, comma 56, della legge 24 dicembre 2007, n. 244 che testualmente recita:

" Con il regolamento di cui all'art. 89 del decreto legislativo 18 agosto 2000, n. 267, sono fissati, in conformità a quanto stabilito dalle disposizioni vigenti, i limiti, i criteri e le modalità per l'affidamento di incarichi di collaborazione autonoma, che si applicano a tutte le tipologie di prestazioni. La violazione delle disposizioni regolamentari richiamate costituisce illecito disciplinare e determina responsabilità erariale. Il limite massimo della spesa annua per incarichi di collaborazione è fissato nel bilancio preventivo degli enti territoriali."

RITENUTO stabilire, ai sensi dell'art. 46 del D.L. 112/2008, il limite massimo annuale per incarichi di collaborazione pari ad € 20.000,00, precisando che tale limite potrà essere modificato con successive variazioni di bilancio a seguito di motivate esigenze e che gli incarichi dovranno essere conferiti in conformità a quanto previsto dal regolamento approvato con deliberazione di CDA n. 36 del 20/12/2016 e secondo il programma contenuto nella nota integrativa.

RITENUTO di approvare lo schema di Bilancio di previsione finanziario per il triennio 2023-2025, allegato al presente atto sotto la lettera A per farne parte integrante e sostanziale, e i relativi allegati così come previsti dal D.Lgs. 23 giugno 2011, n. 118, integrato e modificato dal D.lgs. 126/2014:

VISTO il "Piano degli indicatori e dei risultati attesi di bilancio" di cui all'art. 18-bis, comma 1, del D.Lgs. 118/2011 e al Decreto del Ministero dell'Interno del 22 dicembre 2015.

PRESO ATTO CHE la proposta di Bilancio di previsione finanziario per il triennio 2023-2025, ai sensi del D.Lgs. 10.08.2014, n. 126, e i relativi allegati verranno presentate all'Assemblea per l'approvazione dopo l'acquisizione, da parte del Revisore dell'Ente, della relazione di accompagnamento prescritta dall'art. 25 dello Statuto consortile;

RICHIAMATI:

- i principi e le norme di contabilità contenuti nel D.Lgs. n. 267/2000, così come ripresi nello Statuto dell'Ente;
- il D.Lgs. 126/2014 "Disposizioni integrative e correttive del D. Lgs. 23 giugno 2011, n. 118, recante disposizioni in materia di armonizzazione dei sistemi contabili e degli schemi di bilancio delle Regioni, degli enti locali e dei loro organismi, a norma degli artt. 1 e 2 della L. 5 maggio 2009, n. 42";

ACQUISITI i pareri favorevoli in ordine alla regolarità tecnica e contabile ai sensi dell'art. 49, comma 2 del Testo Unico delle leggi sull'Ordinamento degli Enti Locali approvato con D.Lgs. 18/08/2000 n. 267.

ATTESO che il numero di voti richiesti per l'adozione della presente deliberazione è stabilito dall'art. 20 dello Statuto Consortile.

VISTO l'art. 134, comma 4, del citato Testo Unico e ritenuta l'urgenza,

Preso atto della seguente votazione:

	Presenti	Assenti
Rossi Maurizio	X	
Casotti Gianluigi	X	
Angela Massaglia	X	
Manuela Genovese		X

Presenti n. 3

Assenti n. 1

Non partecipanti al voto n. 0

Astenuti n. 0

Votanti n. 3

Favorevoli n. 3

Contrari n. 0

Il Consiglio di Amministrazione, all'unanimità dei presenti

D E L I B E R A

1. Di approvare, ai fini della presentazione all'Assemblea, lo schema di Bilancio di previsione finanziario per il triennio 2023-2025 per la competenza e all'esercizio 2023 per la cassa e i relativi allegati, ai sensi del D.Lgs. 10.08.2014, n. 126, allegato al presente atto sotto la lettera A per farne parte integrante e sostanziale, con le seguenti risultanze:

ENTRATA/SPESA	BILANCIO DI PREVISIONE 2023	BILANCIO DI PREVISIONE 2024	BILANCIO DI PREVISIONE 2025
PARTE ENTRATA			
Fondo pluriennale vincolato per spese correnti	28.823,00		
Fondo pluriennale vincolato per spese in conto capitale	0,00		
Fondo pluriennale vincolato attività finanziarie	0,00		
Utilizzo avanzo di Amministrazione	0,00		
- di cui avanzo vincolato utilizzato anticipatamente			
Fondo di Cassa all'1/1/esercizio di riferimento	1.973.493,50		
FONDO DI CASSA PRESUNTO ANN'INIZIO			

DELL'ESERCIZIO				
UTILIZZO AVANZO PRESUNTO DI AMMINISTRAZIONE		0,00	0,00	0,00
FONDO PLURIENNALE VINCOLATO CORRENTE		0,00	0,00	0,00
TITOLO III	ENTRATE EXTRATRIBUTARIE	536.297,60	536.297,60	536.297,60
TITOLO IX	ENTRATE PER CONTO TERZI E PARTITE DI GIRO	88.000,00	88.000,00	88.000,00
TOTALE TITOLI		624.297,60	624.297,60	624.297,60
TOTALE GENERALE ENTRATA		653.120,60	624.297,60	624.297,60
PARTE SPESA				
TITOLO I	SPESE CORRENTI	555.120,60	526.297,60	526.297,60
di cui FPV				
TITOLO II	SPESE IN CONTO CAPITALE	10.000,00	10.000,00	10.000,00
TITOLO VII	SPESE ENTRATE PER CONTO TERZI E PARTITE DI GIRO	88.000,00	88.000,00	88.000,00
TOTALE TITOLI		653.120,60	624.297,60	624.297,60
TOTALE GENERALE SPESA		653.120,60	624.297,60	624.297,60

2. Di subordinare la presentazione dei documenti di cui al punto 1 all'Assemblea all'acquisizione, da parte del Revisore del Consorzio, della relazione di accompagnamento prescritta dall'art. 25 dello Statuto consortile.
3. Di dare, pertanto, mandato al Presidente di trasmettere al Revisore dei conti i documenti di cui al punto 1.
4. Di dichiarare il presente provvedimento immediatamente eseguibile con successiva votazione separata, espressa e favorevole di tutti gli intervenuti.

Il Segretario
Dott. Gerlando Luigi Russo
(f.to in originale)

Il Presidente
Avv. Maurizio Rossi
(f.to in originale)

Si esprime parere favorevole in ordine alla regolarità tecnica e contabile, ai sensi dell'art. 49 comma 1 del Testo Unico delle leggi sull'Ordinamento degli Enti Locali approvato con D.Lgs. 18/08/2000 n. 267.

Il Segretario
Dott. Gerlando Luigi Russo
(f.to in originale)



PARERE CONTABILE DI CUI ALL'ART. 153, COMMA 4, D.LGS. N. 267/2000

IL RESPONSABILE FINANZIARIO

RICHIAMATO l'art. 153, comma 4, del decreto Legislativo n. 267/2000 che fa obbligo al responsabile del servizio finanziario di verificare la veridicità delle previsioni di entrata e di compatibilità delle previsioni di spesa, avanzate dai vari servizi, da iscriversi nel Bilancio di previsione triennale;

Visto il Decreto Legislativo del 10 agosto 2014, n. 126 "Disposizioni integrative e correttive del decreto legislativo 23 giugno 2011, n. 118 recante disposizioni in materia di armonizzazione dei sistemi contabili e degli schemi di bilancio delle Regioni, degli enti locali e dei loro organismi, a norma degli articoli 1 e 2 della Legge 5 maggio 2009, n. 42".

VISTI lo schema di bilancio di previsione finanziario 2023-2025, completo di tutti gli allegati.

ATTESTA

- che le previsioni di entrata iscritte nello schema del bilancio di previsione per l'esercizio 2023-2025 e relativi allegati sono veritiere e che le previsioni di spesa avanzate sono compatibili.

Torino, 28/03/2023

Il Segretario
e Responsabile Finanziario
Dott. Gerlando Luigi Russo
(f.to in originale)

Allegato A

**ATO-R
BILANCIO DI PREVISIONE 2023-2025
Nota integrativa**

	Bilancio di previsione 2023-2025 Nota integrativa (art. 151, comma 3, D.Lgs. n. 267/2000)	Marzo 2023
		2 di 28

INDICE

1	INTRODUZIONE	3
1.1	LA L.R. 1/2018	4
1.2	CRITERI DI VALUTAZIONE ADOTTATI PER LA FORMULAZIONE DELLE PREVISIONI	6
1.3	EFFETTI DEL RIACCERTAMENTO ORDINARIO DEI RESIDUI 2022 SUL BILANCIO 2023/2025	6
1.4	FONDO PLURIENNALE VINCOLATO	7
2	ANALISI DEL BILANCIO DI PREVISIONE 2023/2025	7
2.1	ENTRATE PER SPESE CORRENTI	7
2.1.1	Entrate correnti destinate agli investimenti	7
2.1.2	Entrate extratributarie	7
2.2	ANALISI DELLA SPESA CORRENTE E IN CONTO CAPITALE SUDDIVISA PER MISSIONI E PROGRAMMI DI BILANCIO	10
2.3	ANALISI DELLA SPESA CORRENTE E IN CONTO CAPITALE SUDDIVISA PER MACROAGGREGATI DI BILANCIO	14
2.3.1	Analisi spesa personale – Anni 2023-2025	15
2.4	FONDI E ACCANTONAMENTI	19
2.4.1	Fondo di riserva e fondo di riserva di cassa (Missione 20 Programma 01):	19
2.4.2	Fondo crediti dubbia esigibilità (Missione 20 Programma 02):.....	19
2.4.3	Altri accantonamenti (Missione 20 programma 03):	20
2.5	EQUILIBRI DI BILANCIO	20
2.6	ENTRATE E SPESE RICORRENTI E NON RICORRENTI	22
2.6.1	Programma annuale per l'affidamento di incarichi di collaborazione – anno 2023	22
2.6.2	Spesa per acquisti di natura informatica	24
2.7	RISULTATO DI AMMINISTRAZIONE PRESUNTO AL 31/12/2022	26
2.8	ENTRATE E SPESE PER CONTO TERZI E PARTITE DI GIRO	28

	Bilancio di previsione 2023-2025 Nota integrativa (art. 151, comma 3, D.Lgs. n. 267/2000)	Marzo 2023
		3 di 28

1 INTRODUZIONE

In relazione a quanto previsto dall'art. 11 commi 1 e 3 del D.Lgs 118/2011, dall'art. 151 comma 3 e dal vigente Regolamento di Contabilità, il Consiglio di Amministrazione predispone e presenta all'esame ed approvazione dell'Assemblea il bilancio di previsione per gli esercizi 2023/2025, corredato della presente "Nota integrativa al bilancio di previsione".

La finalità principale del bilancio di previsione è quella di esporre in maniera sistematica il reperimento e l'impiego delle risorse rappresentando il principale riferimento per l'allocazione, la gestione e il monitoraggio di entrate e spese con orizzonte triennale.

Il bilancio di previsione, predisposto sulla base delle disposizioni previste dall'articolo nr. 11 c. 3 del medesimo decreto, è composto da:

1. Previsioni delle entrate e delle spese di competenza e di cassa del primo esercizio
2. Previsioni delle entrate e delle spese di competenza per ciascuno degli esercizi successivi considerati nel bilancio di previsione
3. Quadro generale riassuntivo
4. Verifica degli equilibri

ed è corredato dai seguenti allegati obbligatori:

- a) il prospetto esplicativo del presunto risultato di amministrazione;
- b) il prospetto concernente la composizione, per missioni e programmi, del fondo pluriennale vincolato per ciascuno degli esercizi considerati nel bilancio di previsione;
- c) il prospetto concernente la composizione del fondo crediti di dubbia esigibilità per ciascuno degli esercizi considerati nel bilancio di previsione;
- d) il prospetto dimostrativo del rispetto dei vincoli di indebitamento;
- e) il prospetto delle spese previste per l'utilizzo di contributi e trasferimenti da parte di organismi comunitari e internazionali per ciascuno degli esercizi considerati nel bilancio di previsione;
- f) il prospetto delle spese previste per lo svolgimento delle funzioni delegate dalle regioni per ciascuno degli esercizi considerati nel bilancio di previsione;
- g) la presente nota integrativa al bilancio di previsione;
- h) la relazione del revisore dei conti.

La presente Nota Integrativa al Bilancio di Previsione è redatta ai sensi di quanto previsto al punto 9.11 del principio contabile applicato concernente la programmazione di bilancio, Allegato 4/1 al D.lgs118/2011 e dell'art.11 comma 5 del D.Lgs 118/2011.

Il principio contabile applicato concernente la programmazione di bilancio (Allegato 4/1) prevede, per gli enti che adottano la contabilità finanziaria potenziata, la stesura della Nota Integrativa al bilancio di previsione, ovvero una relazione esplicativa dei contenuti del bilancio. La Nota Integrativa arricchisce il bilancio di previsione di informazioni, integrandolo con dati quantitativi o esplicativi, al fine di rendere chiara e comprensiva la lettura dello stesso. Il documento analizza alcuni dati, illustrando le ipotesi assunte ed, in particolare, i criteri adottati nella determinazione dei valori del bilancio di previsione..

Si dà infine atto che la formulazione delle previsioni è stata effettuata, per ciò che concerne la spesa, tenendo conto delle spese sostenute in passato, delle spese obbligatorie, di quelle consolidate e di quelle

	Bilancio di previsione 2023-2025 Nota integrativa (art. 151, comma 3, D.Lgs. n. 267/2000)	Marzo 2023
		4 di 28

derivanti da obbligazioni già assunte in esercizi precedenti. Analogamente, per la parte di entrata, l'osservazione delle risultanze degli esercizi precedenti è stata alla base delle previsioni. In generale sono stati applicati tutti i principi contabili derivanti dalla nuova contabilità armonizzata attenendosi alla normativa vigente.

1.1 La L.R. 1/2018


Risulta rilevante sottolineare che in data 10/1/2018 è stata emanata la nuova Legge Regionale n. 1, avente ad oggetto “Norme in materia di gestione dei rifiuti e servizio di gestione integrata dei rifiuti urbani...”, che ha abrogato la L.R. 24/2002 ed ha previsto la riorganizzazione, ad oggi ancora in corso per alcuni enti, dei Consorzi di bacino per la gestione dei rifiuti urbani di cui alla L.R. 24/2002 in Consorzi di area vasta e delle Associazioni d’Ambito in Conferenza d’Ambito regionale.

Ai Consorzi di Area Vasta, coincidenti con il territorio dei Consorzi di bacino di cui alla L.R. 24/2002, la norma regionale ha attribuito le seguenti funzioni (art. 9 L.R. 1/18):

- approvazione del piano d'ambito di area vasta che, in coerenza con le indicazioni e i criteri stabiliti dal piano regionale di gestione dei rifiuti e dal piano d'ambito regionale, è finalizzato a programmare l'acquisizione delle attività e delle dotazioni necessarie all'erogazione dei segmenti di servizio di competenza;
- fornire il contributo di propria competenza alla conferenza d'ambito, quale ente territorialmente competente come previsto dall'Autorità di regolazione per energia reti e ambiente (ARERA), nella procedura di validazione del piano economico finanziario, sulla base di criteri e modalità definite con deliberazione della Giunta regionale;
- determinare il modello tariffario che consente il raggiungimento degli obiettivi della L.R. 1/18 e del Piano regionale di gestione dei rifiuti urbani;
- definire il modello organizzativo sul territorio e individuare le forme di affidamento della gestione dei segmenti di servizio di competenza (prevenzione e riduzione della produzione dei rifiuti, raccolta differenziata di tutte le frazioni di rifiuto urbano, trasporto e avvio a corretto trattamento delle raccolte differenziate – escluso il rifiuto organico e il rifiuto ingombrante – raccolta e trasporto del rifiuto “non recuperabile”, strutture a servizio della raccolta differenziata);
- procedere all'affidamento dei segmenti di servizio di loro competenza e conseguente all'individuazione della loro modalità di produzione;
- procedere al controllo operativo, tecnico e gestionale sull'erogazione dei segmenti di servizio di loro competenza;
- definire criteri omogenei per la stesura dei regolamenti comunali di disciplina della raccolta e del trasporto dei rifiuti urbani e assimilati agli urbani e dei regolamenti relativi alla gestione operativa dei centri di raccolta.

Nel territorio metropolitano sono previsti otto Consorzi di Area Vasta (Allegato A-bis della L.R. n.1/2018), coincidenti con i Consorzi di Bacino costituiti ai sensi della L.R. 24/02 (abrogata).

La Conferenza di Ambito di livello regionale (soggetto dotato personalità giuridica di diritto pubblico e di autonomia funzionale, organizzativa, patrimoniale, finanziaria, contabile e tecnica per le attività connesse

	Bilancio di previsione 2023-2025 Nota integrativa (art. 151, comma 3, D.Lgs. n. 267/2000)	Marzo 2023
		5 di 28

alle proprie funzioni), composta dai Consorzi di Area Vasta, dalla Città di Torino, dalla Città Metropolitana di Torino e dalle altre province piemontesi, deve esercitare fra le altre, le seguenti funzioni (art. 10 L.R. 1/18):

- approvare il piano d'ambito regionale che, in coerenza con gli obiettivi, le azioni ed i criteri stabiliti dal piano regionale, è finalizzato a programmare l'avvio a trattamento dei rifiuti indifferenziati, del rifiuto organico e del rifiuto ingombrante, ad individuare e a realizzare, laddove mancanti o carenti, gli impianti a tecnologia complessa a servizio del sistema integrato di gestione dei rifiuti urbani in ragione delle esigenze di riciclaggio, recupero e smaltimento, sentiti i sub-ambiti di area vasta;
- approvare il conseguente piano finanziario, determinare i costi del segmento di servizio di competenza e fornire ai consorzi di area vasta i relativi dati per la predisposizione dei piani finanziari da proporre ai comuni;
- definire il modello organizzativo e individuare le forme di gestione del segmento di servizio di competenza;
- fornire indicazioni o linee guida per l'espletamento della funzione di controllo da parte dei consorzi di area vasta che detengono partecipazioni in società in house;
- fornire ai consorzi di area vasta indicazioni uniformi per la gestione delle raccolte in coerenza con le caratteristiche dell'impiantistica individuata;
- svolgere la funzione di EGATO, come previsto dall'ARERA;
- perseguire il mantenimento delle esperienze virtuose del territorio e, nella verifica della sostenibilità economica del parco impiantistico presente o atteso, valuta con particolare attenzione tali esperienze anche in funzione del principio di prossimità e delle garanzie che le stesse sono in grado di fornire in situazioni emergenziali.

Pertanto, con riferimento all'impiantistica, la norma ha confermato un sistema ormai di ambito regionale, organizzato attraverso un Piano d'Ambito che dovrà programmare l'avvio a trattamento della frazione residuale indifferenziata, del rifiuto organico e del rifiuto ingombrante, e la realizzazione degli impianti a tecnologia complessa individuati in ragione delle esigenze di riciclaggio, recupero e smaltimento espresse dagli ambiti territoriali ottimali di area vasta oltre che i costi dei servizi di competenza.

Nell'ambito della disciplina transitoria per la riorganizzazione della governance del servizio di gestione integrata dei rifiuti urbani, dettata dall'art 33 della stessa legge regionale e dall'art. 3 della L.R. n. 7/2012, è previsto che, nelle more della costituzione dei nuovi enti, quelli esistenti continuino ad esercitare la loro attività, senza soluzione di continuità.

Sui tempi per la conclusione del percorso di costituzione della Conferenza d'Ambito, la legge prevede che:

“1. Entro il 30 giugno 2021: a) i consorzi di bacino di cui alla L.R. 24/2002 insistenti nei sub-ambiti territoriali di area vasta adottano lo statuto di cui al comma 2 e adeguano la convenzione alle disposizioni della presente legge; b) la Città di Torino adegua i propri atti deliberativi in materia alle disposizioni della presente legge.[...]

6. Entro il 30 settembre 2021 i consorzi di area vasta di cui all'articolo 9, la Città di Torino, la Città metropolitana di Torino e le province stipulano la convenzione istitutiva della conferenza d'ambito per l'esercizio associato delle funzioni [...]

	Bilancio di previsione 2023-2025 Nota integrativa (art. 151, comma 3, D.Lgs. n. 267/2000)	Marzo 2023
		6 di 28

11. A decorrere dalla data di costituzione della conferenza d'ambito di cui all'articolo 10, le associazioni d'ambito di cui alla L.R. 24/2002 sono sciolte o poste in liquidazione, senza necessità di ulteriore atto o deliberazione e si estinguono in conformità alle norme che le disciplinano.”

Tali termini rimasti inosservati sono stati ulteriormente modificati dall'articolo 81 dalla legge regionale 25 del 19 ottobre 2021 “Legge annuale di riordino dell'ordinamento regionale anno 2021” (pubblicata sul B.U. 21 ottobre 2021, 3° suppl. al n. 42), che ha rispettivamente stabilito i nuovi termini nel 30 settembre 2021 e nel 30 novembre 2021. La suddetta legge regionale 25/2021 ha altresì disposto la modifica della rappresentatività delle province e della Città metropolitana in seno alla Conferenza d'ambito regionale prevedendo che il 24 per cento dei voti attribuiti a detti enti sia suddiviso in proporzione alla popolazione residente e non sia più da suddividere in parti uguali.

L'ente, nel rispetto degli adempimenti contabili, deve comunque, pur nella fase transitoria, procedere alla redazione del presente Bilancio di previsione 2023-2025.

Si sottolinea che, con la DGR Piemonte n. 10-3952 del 22/10/2021, sono stati approvati gli schemi-tipo di convenzione e di Statuto per la costituzione della Conferenza d'Ambito territoriale regionale; in particolare, lo schema-tipo di convenzione, all'art 12 (Disposizioni transitorie), prevede che “In prima attuazione e per il tempo necessario all'organizzazione della relativa struttura amministrativa, contabile e tecnica e per lo svolgimento degli adempimenti e delle comunicazioni conseguenti alla costituzione dell'Ente, la Conferenza d'ambito, senza ulteriori oneri, si avvale degli uffici, delle dotazioni e della Tesoreria dell'Associazione d'ambito torinese per il governo dei rifiuti ATO-R”, consentendo di fatto che l'operatività di ATO-R non si esaurisca immediatamente al momento della costituzione del nuovo ente regionale.

1.2 Criteri di valutazione adottati per la formulazione delle previsioni

Le previsioni triennali di entrata e spesa del bilancio di previsione 2023-2025 rispettano i principi dell'annualità, unità, universalità, integrità, veridicità, attendibilità, correttezza, comprensibilità, significatività, rilevanza, flessibilità, congruità, prudenza, coerenza, continuità, costanza, comparabilità, verificabilità, neutralità, pubblicità e dell'equilibrio di bilancio.


Le previsioni di Bilancio sono state effettuate a normativa vigente a dicembre 2022, in particolare a Legge di Bilancio 2023 approvata.

Come disposto dal D.Lgs 118/2011, integrato e corretto dal D.Lgs 126/2014 e s.m.i., all'art. 39 comma 2, il bilancio di previsione finanziario comprende le previsioni di competenza e di cassa del primo esercizio del periodo considerato e le previsioni di competenza degli esercizi successivi.

1.3 Effetti del Riaccertamento ordinario dei Residui 2022 sul Bilancio 2023/2025

Con Deliberazione di CDA n. 5 del 10/03/2022 è stata approvata l'operazione di riaccertamento ordinario dei residui alla data dell'01/01/2022; gli impegni e accertamenti di parte corrente e di parte investimenti sono stati re imputati esclusivamente sull'anno 2022, pertanto l'operazione non ha alcun riflesso sul Bilancio 2023-2025.

Con Deliberazione di CDA n. 3 del 9/03/2023, è stata invece approvata l'operazione di riaccertamento ordinario dei residui alla data dell'01/01/2023; in particolare, gli impegni di parte corrente (non sono presenti impegni di parte investimenti) sono stati re imputati esclusivamente sull'anno 2023, pertanto l'operazione confluisce nel Bilancio 2023-2025.

	Bilancio di previsione 2023-2025 Nota integrativa (art. 151, comma 3, D.Lgs. n. 267/2000)	Marzo 2023
		7 di 28

1.4 Fondo Pluriennale Vincolato

Il fondo pluriennale vincolato rappresenta lo strumento contabile istituito per la copertura finanziaria di spese impegnate nel corso dell'esercizio e imputate agli esercizi successivi. Nasce dall'esigenza di applicare il principio della competenza finanziaria potenziata, è costituito da entrate accertate e imputate nel corso dell'esercizio in cui è registrato l'impegno e costituisce il mezzo per gestire e rappresentare a livello contabile la distanza temporale intercorrente tra l'acquisizione delle risorse e il loro effettivo impiego.

Il presente Bilancio di previsione 2023-2025 viene approvato dopo l'operazione di riaccertamento dei residui, le cui risultanze confluiranno negli stanziamenti del Bilancio stesso, inclusi gli stanziamenti al FPV delle spese in conto corrente e in conto capitale, impegnate nel corso del 2022, ma aventi esigibilità negli anni successivi, come ad esempio le spese relative alla produttività del personale e altre spese per prestazione di servizi.

2 ANALISI DEL BILANCIO DI PREVISIONE 2023/2025

Ai fini della verifica dell'attendibilità delle entrate e congruità delle spese previste in bilancio, alla luce della manovra disposta dall'ente, sono stati analizzati gli stanziamenti di entrata e spesa, allo scopo di poter confrontare le entrate e le spese che compongono il Bilancio di Previsione 2023/2025 con le previsioni definitive relative al 2022, riportate nella colonna "previsione definitiva".

L'art. 27 dello Statuto prevede che "il consorzio esplica la propria attività con autonomia gestionale, finanziaria, contabile e patrimoniale"; prevede, inoltre, che *"la gestione del consorzio persegue principi di efficacia, efficienza, economicità e trasparenza, garantendo il pareggio del bilancio tramite il costante equilibrio dei costi e dei ricavi (...)"*. La disposizione statutaria adombra quindi una contabilità economica, oltre che finanziaria, laddove richiama principi di efficacia ed efficienza e qualifica i flussi come costi e ricavi, e non semplicemente come entrate ed uscite, come si usa nella contabilità finanziaria.

2.1 Entrate per spese correnti

ATO-R ha solo entrate correnti di natura extra-tributarie (Titolo 3); finanzia, infatti, il proprio funzionamento attraverso un contributo sulla tariffa di trattamento/smaltimento degli RSU, a carico dei gestori dei relativi impianti, e un contributo sul numero di abitanti, a carico dei Consorzi di Bacino.


Per l'anno 2023, le spese di funzionamento dovranno essere versate ad ATO-R sino all'operatività della Conferenza d'Ambito, in attuazione della legge regionale n. 1/2018 e s.m.i.

2.1.1 Entrate correnti destinate agli investimenti

Parte delle entrate correnti sono anche destinate per finanziare gli investimenti in attrezzature necessarie allo svolgimento dei compiti propri dell'ATO-R.

2.1.2 Entrate extratributarie

Per quanto riguarda l'anno 2023, è stato determinato il criterio di quantificazione della quota parte della tariffa da destinare alle spese di funzionamento dell'ATO-R sulla base dei due parametri cumulativi:

	Bilancio di previsione 2023-2025 Nota integrativa (art. 151, comma 3, D.Lgs. n. 267/2000)	Marzo 2023
		8 di 28

- o una parte in ragione delle tonnellate di rifiuti urbani conferiti agli impianti di recupero/trattamento e smaltimento finale dell'ambito nella misura di **1,00 €/t**, da versarsi da parte dei gestori degli impianti;
- o una parte computata sul numero degli abitanti al 31/12/2021 - fonte: ISTAT - nella misura di **0,03 €/ab**, da versarsi da parte dei Consorzi di bacino.

Per gli anni 2024 e 2025 si ipotizza di mantenere invariate le tariffe sopra riportate, se l'ente non sarà ancora entrato in procedura di liquidazione come invece prevede la L.R. 1/2018 e s.m.i..

Contributo su tariffa: versato da parte dei gestori degli impianti di recupero/trattamento e smaltimento finale in ragione delle tonnellate di rifiuti urbani indifferenziati conferiti agli impianti nella misura di **1,00 €/t**. Il contributo dovrà essere versato, da parte dei gestori degli impianti con cadenza trimestrale entro il mese successivo a quello di scadenza; da parte di TRM, società di gestione del termovalorizzatore del Gerbido, “... dopo averlo incassato dai Conferenti”, ai sensi del punto 10.6 del Contratto di servizio.

	Consuntivo 2021	Consuntivo 2022	Previsione anno 2023	Previsione anno 2024	Previsione anno 2025
TOTALE	€427.007,59	€446.773,26	€470.000,00	€470.000,00	€470.000,00

L'importo complessivo dei contributi su tonnellate di rifiuti che si ipotizza di incassare nel corso del 2023, e anni seguenti, è stato fissato pari a 470 mila euro, importo che include anche pagamenti del contributo da parte dei soggetti fuori ambito che conferiscono RSU al Gerbido, come da programmazione flussi per l'anno 2023.

Contributi per n. abitanti: versato da parte dei Consorzi di Bacino sulla base del numero degli abitanti al 31/12/2021 - fonte: ISTAT - nella misura di **0,03 €/ab** per gli anni 2023-2025. Il contributo dovrà essere versato con cadenza semestrale, la prima rata entro il 30 giugno e la seconda rata entro il 31 dicembre di ogni anno. Nella tabella che segue si riporta la suddivisione degli importi fra i Consorzi di Bacino/CAV.

Consorzi	Abitanti al 31/12/2021	Consuntivo 2021	Previsione definitiva 2022	Previsione anni 2023-2025
Consorzio ACEA	146.336	-	-	€4.390,08
CCS	122.412	-	-	€3.672,36
CADOS	335.690	-	-	€10.070,70
BACINO 16	224.069	-	-	€6.722,07
CISA	96.725	-	-	€2.901,75
CCA	180.551	-	-	€5.416,53
BACINO 18	848.748	-	-	€25.462,44
COVAR 14	254.722	-	-	€7.641,66
TOTALE	2.209.253	€ 112.663,10	€66.602,53	€66.277,59

Nella tabella che segue si riporta il quadro dettagliato delle entrate, con particolare riguardo alle entrate Extratributarie dell'Ente. Dall'analisi delle risorse previste nella programmazione finanziaria 2023-2025 emerge che le entrate di parte corrente, subiscono una ulteriore leggera flessione alla luce di quanto precisato sopra in merito alla riduzione della produzione dei rifiuti.

	Residui presunti al termine dell'esercizio precedente quello cui si riferisce il bilancio		Previsioni Definitive dell'Anno precedente quello cui si riferisce il bilancio	PREVISIONE DEL BILANCIO PLURIENNALE		
				Anno 2023 (previsioni)	Anno 2024 (previsioni)	Anno 2025 (previsioni)
Fondo pluriennale vincolato per spese correnti			€66.160,57	€28.823,00	€0,00	€0,00
Fondo pluriennale vincolato per spese in conto capitale			€861.286,03	0,00	€0,00	€0,00
Fondo pluriennale vincolato attività finanziarie			€0,00	€0,00	€0,00	€0,00
Utilizzo avanzo di amministrazione			0,00	0,00	€0,00	€0,00
Fondo di Cassa all'1/1/esercizio di riferimento			€3.090.982,61	€1.973.493,50	€0,00	€0,00
TITOLO 1 ENTRATE CORRENTI DI NATURA TRIBUTARIA	€0,00	Compet. Cass	€0,00	€0,00 €0,00	€0,00	€0,00
TITOLO 2 TRASFERIMENTI CORRENTI	€0,00	Compet. Cass	€0,00	€0,00 €0,00	€0,00	€0,00
TITOLO 3 ENTRATE EXTRATRIBUTARIE	Tipologia 300: Interessi Attivi	€0,15	Compet. Cass	€10,00	€10,00 €10,15	€10,00
	Tipologia 400: altre entrate da redditi di capitale	€136.125,79	Compet. Cass	€562.663,10	€536.277,60 €672.403,39	€536.277,60
	Tipologia 500: rimborsi e altre entrate correnti	€0,00	Compet. Cass	€ 10,00	€10,00 €10,00	€10,00
	TOTALE TITOLO 3 – Entrate extratributarie	€136.125,79	Compet. Cass	€562.683,10	€536.297,60 €672.423,39	€536.297,60
TITOLO 4 ENTRATE IN CONTO CAPITALE	€0,00	Compet. Cass	€0,00	€0,00 €0,00	€0,00	€0,00
TITOLO 5 ENTRATE DA RIDUZIONE DI ATTIVITA' FINANZIARIE	€0,00	Compet. Cass	€0,00	€0,00 €0,00	€0,00	€0,00
TITOLO 6 ACCENSIONE PRESTITI	€0,00	Compet. Cass	€0,00	€0,00 €0,00	€0,00	€0,00
TITOLO 7 ANTICIPAZIONI DA ISTITUTO TESORIERE/CASSIERE	€0,00	Compet. Cass	€0,00	€0,00 €0,00	€0,00	€0,00
TITOLO 9 ENTRATE PER CONTO TERZI E PARTITE DI	Tipologia 100 - Entrate per partite di giro	€0,00	Compet. Cass	€100.000,00 €100.000,00	€88.000,00 €88.000,00	€88.000,00
	Tipologia 200 – Entrate per conto terzi	€0,00	Compet. Cass	€0,00	€0,00 €0,00	€0,00 €0,00
	TOTALE TITOLO 9 - Entrate per partite di giro e per conto terzi	€0,00	Compet. Cass	€100.000,00 €100.000,00	€88.000,00 €88.000,00	€88.000,00
TOTALE TITOLI	€136.125,94	Compet. Cass	€662.683,10	€624.297,60 €760.423,54	€624.297,60	€624.297,60
TOTALE GENERALE DELLE ENTRATE	€136.125,94		€1.590.129,70	€653.120,60 €2.733.917,04	€624.297,60	€624.297,60

	Bilancio di previsione 2023-2025 Nota integrativa (art. 151, comma 3, D.Lgs. n. 267/2000)	Marzo 2023
		10 di 28

2.2 Analisi della spesa corrente e in conto capitale suddivisa per missioni e programmi di bilancio

In questo paragrafo sono evidenziate le spese complessive del bilancio. Il D.Lgs.118/2011, integrato con il D.Lgs. 126/2014, in attuazione dell'armonizzazione contabile, prevede per queste una prima articolazione in "Missioni" e "Programmi", che rappresentano le funzioni principali e gli obiettivi strategici individuati dalle amministrazioni. Queste si distinguono ulteriormente in sei "Titoli", che a loro volta si suddividono in "Macroaggregati", secondo la loro natura economica, individuata sulla base del titolo giuridico. Ai fini della gestione e rendicontazione i macroaggregati sono ripartiti in capitoli e articoli, che troveranno la loro rappresentazione nel Piano Esecutivo di Gestione (PEG).

Si sottolinea che gli unici titoli della spesa riportati nella tabella sono:

Titolo 1 - Spese correnti: comprendono le spese per funzionamento e la gestione dell'Ente, ad. es. spese per stipendi, manutenzioni ordinarie, utenze, assicurazioni, affitto sede, prestazioni professionali, spese legali, servizi informatici, ecc.

Titolo 2 - Spese in conto capitale: sono spese per gli investimenti ovvero, nel caso specifico dell'ente, l'acquisto di beni strumentali come software, hardware, arredi, ecc.

Titolo 7 - uscite per conto terzi e partite di giro: sono le spese che l'Ente effettua per conto di terzi ed hanno sempre un uguale corrispettivo nella parte entrata. Principalmente includono il riversamento allo Stato delle ritenute effettuate sia sugli stipendi del personale quale sostituto d'imposta sia a titolo di IVA per effetto dell'istituto dello split payment.

ATOR, infatti, non ha spese per incremento attività finanziarie (Titolo 3); spese per rimborso prestiti (Titolo 4); spese per chiusura anticipazioni ricevute da istituto tesoriere/cassiere (Titolo 5).


Di seguito viene riportata una tabella della spesa distinta per missioni e programmi per il triennio 2023-2025. In particolare, in tabella sono evidenziate le spese complessive previste per l'annualità 2023 e le stesse sono confrontate con le somme relative alla prima annualità del bilancio precedente, ovvero il 2022.

I valori indicati per quest'ultimo anno si riferiscono agli stanziamenti assestati 2022, mentre per il triennio 2023-2025 si riferiscono alle previsioni iniziali.

MISSIONE	PROGRAMMA		Residui presunti		Previsioni definitive dell'anno precedente quello cui si riferisce il Bilancio	2023	2024	2025
							Competenza	Competenza
1 – Servizi istituzionali, generali e di gestione	1 – Organi istituzionali	Tit. 1 – Spese correnti	€4.320,00	previsioni di competenza di cui già impegnato di cui FPV previsione di cassa	€9.000,00 €0,00	€9.000,00 €0,00 €13.320,00	€9.000,00 €0,00 €0,00	€9.000,00 €0,00 €0,00
		Tit. 2 – Spese in c. capitale	€0,00	previsioni di competenza di cui già impegnato di cui FPV previsione di cassa	€0,00 €13.320,01	€0,00 €0,00 €0,00	€0,00 €0,00 €0,00	€0,00 €0,00 €0,00
	2 – Segreteria generale	Tit. 1 – Spese correnti	€8.159,80	previsioni di competenza di cui già impegnato di cui FPV previsione di cassa	€119.670,00 €0,00	€113.765,00 €9.027,78 €0,00 €121.924,80	€111.020,00 €1.556,25 €0,00	€111.020,00 €0,00 €0,00
		Tit. 2 – Spese in c. capitale	€0,00	previsioni di competenza di cui già impegnato di cui FPV previsione di cassa	€0,00 €0,00	€0,00 €0,00 €0,00	€0,00 €0,00 €0,00	€0,00 €0,00 €0,00
	3 – Gest. econom., finanz., program. e provvedit.	Tit. 1 – Spese correnti	€280,60	previsioni di competenza di cui già impegnato di cui FPV previsione di cassa	€68.446,52 0,00	€64.804,60 €1.683,80 €0,00 €65.085,20	€64.804,60 €0,00 €0,00	€64.804,60 €0,00 €0,00
		Tit. 2 – Spese in c. capitale	€0,00	previsioni di competenza di cui già impegnato di cui FPV previsione di cassa	€13.500,00 €0,00	€10.000,00 €0,00 €10.000,00	€10.000,00 €0,00 €0,00	€10.000,00 €0,00 €0,00
	8 – Statistica e sistemi informativi	Tit. 1 – Spese correnti	€610,00	previsioni di competenza di cui già impegnato di cui FPV previsione di cassa	€28.000,00 €390,40	€28.390,40 €390,40 €0,00 €29.000,40	€28.000,00 €0,00 €0,00	€28.000,00 €0,00 €0,00
		Tit. 2 – Spese in c. capitale	€0,00	previsioni di competenza di cui già impegnato di cui FPV previsione di cassa	€0,00 €0,00 €0,00	€0,00 €0,00 €0,00	€0,00 €0,00 €0,00	€0,00 €0,00 €0,00
	10 – Risorse umane	Tit. 1 – Spese correnti	€732,79	previsioni di competenza di cui già impegnato di cui FPV previsione di cassa	€313.323,61 €25.687,60	€318.160,60 €32.609,02 €0,00 €318.893,39	€292.473,00 €0,00 €0,00 €0,00	€292.473,00 €0,00 €0,00 €0,00
		Tit. 2 – Spese in c. capitale	€0,00	previsioni di competenza di cui già impegnato	€0,00	€0,00	€0,00	€0,00

				di cui FPV previsione di cassa	€0,00 €0,00	€0,00 €0,00			
	11 – Altri servizi generali	Tit. 1 – Spese correnti	€0,00	previsioni di competenza di cui già impegnato di cui FPV previsione di cassa	€111.442,96	€0,00	€0,00 €0,00 €0,00	€0,00 €0,00 €0,00	
		Tit. 2 – Spese in c. capitale	€130.277,79	previsioni di competenza di cui già impegnato di cui FPV previsione di cassa	€861.286,03	€0,00	€0,00 €0,00 €0,00	€0,00 €0,00 €0,00	
						€130.277,79			
	TOTALE MISSIONE 1	Previsioni di competenza Di cui già impegnato Di cui FPV Previsione di cassa	€144.380,98		€1.468.629,70		€544.120,60 €43.711,00 €0,00 €688.501,58	€515.297,60 €1.556,25 €0,00	
								€515.297,60 €0,00 €0,00	
20 – Fondi e accantonamenti	1 – Fondo di riserva	Tit. 1 – Spese correnti	€0,00	previsioni di competenza di cui già impegnato di cui FPV previsione di cassa	€8.000,00 €0,00 €0,00 €8.000,00	€8.000,00 €0,00 €0,00 €8.000,00	€8.000,00 €0,00 €0,00 €0,00	€8.000,00 €0,00 €0,00 €0,00	
		Tit. 2 – Spese in c. capitale	€0,00	previsioni di competenza di cui già impegnato di cui FPV previsione di cassa	€0,00 €0,00 €0,00 €0,00	€0,00 €0,00 €0,00 €0,00	€0,00 €0,00 €0,00 €0,00	€0,00 €0,00 €0,00 €0,00	
	2 – Fondo svalutazione crediti	Tit. 1 – Spese correnti	€0,00	previsioni di competenza di cui già impegnato di cui FPV previsione di cassa	€10.000,00 €0,00 €0,00	€10.000,00 €0,00 €0,00	€10.000,00 €0,00 €0,00	€10.000,00 €0,00 €0,00	
		Tit. 2 – Spese in c. capitale	€0,00	previsioni di competenza di cui già impegnato di cui FPV previsione di cassa	€0,00 €0,00 €0,00 €0,00	€0,00 €0,00 €0,00 €0,00	€0,00 €0,00 €0,00 €0,00	€0,00 €0,00 €0,00 €0,00	
	3-Altri fondi	Tit. 1 – Spese correnti	€0,00	previsioni di competenza di cui già impegnato di cui FPV previsione di cassa	€0,00 €0,00 €0,00 €0,00	€3.000,00 €0,00 €0,00 €3.000,00	€3.000,00 €0,00 €0,00 €0,00	€3.000,00 €0,00 €0,00 €0,00	
		Tit. 2 – Spese in c. capitale	€0,00	previsioni di competenza di cui già impegnato di cui FPV previsione di cassa	€0,00 €0,00 €0,00 €0,00	€0,00 €0,00 €0,00 €0,00	€0,00 €0,00 €0,00 €0,00	€0,00 €0,00 €0,00 €0,00	
		TOTALE MISSIONE 20		€0,00	previsioni di competenza di cui già impegnato di cui FPV previsione di cassa	€18.000,00 €0,00 €0,00	€21.000,00 €0,00 €0,00 €11.000,00	€21.000,00 €0,00 €0,00	€21.000,00 €0,00 €0,00

99 – Servizi per conto terzi	1 - Servizi per conto terzi e partite di giro	Tit. 1 – Spese correnti	€0,00	previsioni di competenza di cui già impegnato di cui FPV previsione di cassa	€100.000,00 €0,00 €0,00	€88.000,00 €0,00 €0,00 €88.000,00	€88.000,00 €0,00 €0,00 €0,00	€88.000,00 €0,00 €0,00 €0,00
		Tit. 2 – Spese in c. capitale	€0,00	previsioni di competenza di cui già impegnato di cui FPV previsione di cassa	€0,00 €0,00 €0,00 €0,00	€0,00 €0,00 €0,00 €0,00	€0,00 €0,00 €0,00 €0,00	€0,00 €0,00 €0,00 €0,00
TOTALE MISSIONE 99			€0,00	previsioni di competenza di cui già impegnato di cui FPV previsione di cassa	€100.030,56 €0,00 €0,00 €100.030,56	€88.000,00 €0,00 €0,00 €88.000,00	€88.000,00 €0,00 €0,00 €0,00	€88.000,00 €0,00 €0,00 €0,00
TOTALE MISSIONI			€144.380,98	previsioni di competenza di cui già impegnato di cui FPV previsione di cassa	€2.105.070,63	€653.120,60 €43.711,00 €0,00 €787.501,58	€624.297,60 €1.556,25 €0,00 €0,00	€624.297,60 €0,00 €0,00 €0,00
TOTALE GENERALE DELLE SPESE			€144.380,98	previsioni di competenza di cui già impegnato di cui FPV previsione di cassa	€2.701.202,83	€653.120,60 €43.711,00 €0,00 €787.501,58	€624.297,60 €1.556,25 €0,00 €0,00	€624.297,60 €0,00 €0,00 €0,00

	Bilancio di previsione 2023-2025 Nota integrativa (art. 151, comma 3, D.Lgs. n. 267/2000)	Marzo 2023
		14 di 28

Si ricorda che le previsioni definitive del 2022 sono al lordo delle reimputazioni di impegni a seguito di riaccertamento ordinario.

2.3 **Analisi della spesa corrente e in conto capitale suddivisa per macroaggregati di bilancio**

La spesa corrente e in conto capitale, illustrata in precedenza per missioni programmi, viene analizzata di seguito per titoli e macroaggregati.

Le spese correnti (titolo I) comprendono le spese relative alla gestione ordinaria dei servizi, e si distinguono, come previsto dai macroaggregati, in spese per il personale, imposte e tasse, acquisto di beni e servizi, utilizzo di beni di terzi, trasferimenti correnti, altre spese correnti. Tra quest'ultime sono inclusi i fondi crediti dubbia esigibilità, il fondo di riserva, il fondo rinnovi contrattuali e i premi assicurativi.

La tabella che segue riporta l'articolazione delle spese complessive per titoli e macroaggregati:

Titoli e Macroaggregati di spesa		Previsioni dell'anno 2023	Previsioni dell'Anno 2024	Previsioni dell'Anno 2025
Titolo 1 – Spese correnti				
101	Redditi da lavoro dipendente	€315.780,10	€291.743,00	€291.743,00
102	Imposte e tasse a carico dell'Ente	€23.605,10	€21.954,60	€21.954,60
103	Acquisto di beni e servizi	€149.735,40	€146.600,00	€146.600,00
104	Trasferimenti correnti	€0,00	€0,00	€0,00
110	Altre spese correnti	€66.000,00	€66.000,00	€66.000,00
100	Totale Titolo 1	€555.120,60	€526.297,60	€526.297,60
Titolo 2 – Spese in conto capitale				
202	Investimenti fissi lordi e acquisto di terreni	€10.000,00	€10.000,00	€10.000,00
203	Contributi agli investimenti	€0,00	€0,00	€0,00
200	Totale Titolo 2	€10.000,00	€10.000,00	€10.000,00
Titolo 7 – Spese per conto terzi e partite di giro				
701	Uscite per partite di giro	€88.000,00	€88.000,00	€88.000,00
700	Totale Titolo 7	€88.000,00	€88.000,00	€88.000,00
TOTALE		€653.120,60	€624.297,60	€624.297,60


Di seguito è illustrata la destinazione finale di queste spese destinate al funzionamento dell'ente.

SPESE CORRENTI

Macroaggregato 101 – redditi di lavoro dipendente: comprende le spese per le retribuzioni ed i contributi per il personale dipendente, incluso il Segretario dell'Ente, nonché l'importo relativo al Fondo integrativo (parte stabile e parte variabile).

Macroaggregato 102 – Imposte e tasse a carico dell'Ente: comprende le spese relative alle imposte e tasse, in particolare IRAP relativo ai dipendenti e al Segretario dell'Ente, e tasse varie.

Macroaggregato 103 – Acquisto di beni e servizi: è la voce più rilevante nell'ambito delle spese correnti. Comprende le spese necessarie per l'acquisto dei vari beni di consumo e dei servizi necessari al funzionamento dell'Ente. Tra questi ultimi si trovano le spese relative a: revisore dei conti, utenze e canoni, affitto sede, prestazioni professionali, spese legali, servizi informatici.

	Bilancio di previsione 2023-2025 Nota integrativa (art. 151, comma 3, D.Lgs. n. 267/2000)	Marzo 2023
		15 di 28

Macroaggregato 104 – Trasferimenti correnti: per il triennio 2023-2025, il presente macroaggregato non presenta stanziamenti di Bilancio. Il progetto di trasferimento contributi correnti a favore dei Consorzi di Bacino/CAV dell'ambito torinese, destinate ad attività di comunicazione o progetti di educazione/informazione ambientale sulla tematica dei rifiuti (riduzione della produzione, corretta differenziazione o avvio a smaltimento finale), si è concluso nel 2022.

Macroaggregato 110 – Altre spese correnti: comprende il fondo di riserva, il fondo pluriennale vincolato (FPV), il fondo crediti di dubbia esigibilità (FCDE), il fondo rinnovi contrattuali, i premi assicurativi. Si sottolinea che per gli anni 2023-2025 non è stato stanziato il FPV della spesa di premialità dell'anno, avente esigibilità nell'anno successivo. Tale operazione verrà effettuata in occasione del riaccertamento dei residui. Viene mantenuto costante in tutti gli anni del triennio, ma ridotto rispetto ai precedenti anni, l'importo del fondo rinnovo contrattuali. Anche il fondo di riserva è stato di poco ridotto nel rispetto dell'art. 166 del TUEL. Con riferimento all'accantonamento al fondo crediti dubbia esigibilità, si rimanda al relativo paragrafo.

SPESE IN CONTO CAPITALE

Macroaggregato 202 – Investimenti fissi lordi e acquisto di terreni: l'importo complessivo delle spese in conto capitale è pari €10.000,00 e comprende: gli acquisti di materiale informatico (hardware, periferiche, apparati di telecomunicazione) e acquisti di mobili ufficio.

Macroaggregato 203 – Contributi agli investimenti: per il triennio 2023-2025, il presente macroaggregato non presenta stanziamenti di Bilancio. Il progetto di contributi agli investimenti a favore dei Consorzi di Bacino/CAV dell'ambito torinese, destinate a progetti di prevenzione/riduzione della produzione del rifiuto urbano indifferenziato, si è concluso nel 2022.

2.3.1 Analisi spesa personale – Anni 2023-2025

La spesa per il personale di ATO-R


Di seguito si riportano le tabelle riepilogative degli importi stanziati come spesa per il personale dell'Ente.

Si precisa che i relativi importi sono stati adeguati alle previsioni del CCNL 2019-2021 stipulato in data 16/11/2022.

La tabella 1 riporta gli stipendi tabellari distinti per categorie, alla posizione economica iniziale, vale a dire al netto delle progressioni economiche (che trovano collocazione all'interno del Fondo integrativo, tab.3).

Stipendio tabellare distinto per categorie.

CAT.	N.	STIP. TAB. (D1 E C1)	TREDICESIMA	TOTALE LORDO	TOTALE CONTRIBUTI (incluso INAIL)	IRAP	TOTALE GENERALE
D5	1	€ 23.212,35	€ 1.934,36	€ 25.146,71	€ 6.885,17	€ 2.137,47	€ 34.169,35
D3	3	€ 69.637,05	€ 5.803,09	€ 75.440,14	€ 20.655,51	€ 6.412,41	€ 102.508,06
C3	1	€ 21.392,87	€ 1.782,74	€ 23.175,61	€ 6.345,48	€ 1.969,93	€ 31.491,02
TOTALE		€ 114.242,27	€ 9.520,19	€ 123.762,46	€ 33.886,16	€ 10.519,81	€ 168.168,43

	Bilancio di previsione 2023-2025 Nota integrativa (art. 151, comma 3, D.Lgs. n. 267/2000)	Marzo 2023
		16 di 28

Inoltre, bisogna considerare la spesa prevista per le assunzioni flessibili, per fronteggiare eventuali esigenze temporanee ed eccezionali che dovessero manifestarsi nel corso dell'anno, che non deve superare il limite massimo del 50% della spesa sostenuta per le medesime finalità nell'anno 2009 (art. 9, comma 28, D.L.78/2010). Di seguito si riporta il prospetto dimostrativo del rispetto della limitazione delle spese di personale a tempo determinato. Si sottolinea che l'importo è stato mantenuto invariato, non aggiornato agli importi del CCNL 2019-2021.

Rispetto limite assunzioni di lavoro flessibile - confronto 2009 con 2023 – 2024 - 2025 ai sensi dell'art. 11 comma 4 bis Legge n. 114/2014.

Tipologia di spesa	Costo Anno 2009	Previsione Anno 2023	Previsione Anno 2024	Previsione Anno 2025
Incarichi ex art. 110 D.Lgs. 267/2000	113.605,98	0,00	0,00	0,00
Personale a tempo determinato	2.465,07	30.756,18*	30.756,18*	30.756,18*
Collaborazioni coordinate e continuative	0,00	0,00	0,00	0,00
Somministrazione	0,00	0,00	0,00	0,00
Borse di studio	0,00	0,00	0,00	0,00
TOTALE	116.070,95	30.756,18	30.756,18	30.756,18

*L'importo comprende anche i relativi contributi obbligatori a carico Ente e l'importo dell'IRAP. Importo annuale per un dipendente categoria C1 (CCNL 2016-2018).

Vanno quindi aggiunti i valori dei fondi accessori, del fondo straordinario, delle posizioni organizzative a bilancio anche per gli enti con dirigenza secondo le indicazioni del CCNL funzioni locali 2016-2018, non ricompresi nelle tabelle precedenti. La tabella che segue ne mostra i valori finanziari:


Fondi integrativi + Indennità P.O.

	IMPORTO	TOTALE CONTRIBUTI	IRAP	TOTALE GENERALE
Fondo dirigenti	€ 0,00	€ 0,00	€ 0,00	€ 0,00
Fondo dipendenti	€ 29.512,84	€ 7.712,38	€ 2.508,59	€ 39.733,65
P.O. e indennità risultato a bilancio	€ 15.000,00	€ 4.504,20	€ 1.275,00	€ 20.779,20
Fondo straordinario	€ 7.650,00	€ 1.820,70	€ 650,25	€ 10.120,95
TOTALE	€ 52.162,84	€ 14.073,82	€ 4.433,84	€ 70.633,80

Infine vanno inserite le seguenti altre spese relative, in particolare, all'indennità del Segretario dell'Ente, all'importo relativo ai buoni pasto per il personale dell'Ente e all'importo relativo agli assegni familiari, oltre ad altre voci di retribuzione.

Spesa Segretario e altri costi

	IMPORTO	TOTALE CONTRIBUTI	IRAP	TOTALE GENERALE
Segretario	€ 25.000,00	€ 4.000,00	€ 2.125,00	€ 31.125,00
Buoni pasto	€ 5.600,00			€ 5.600,00

	Bilancio di previsione 2023-2025 Nota integrativa (art. 151, comma 3, D.Lgs. n. 267/2000)	Marzo 2023
		17 di 28

Indennità di vacanza contrattuale (IVC)	€ 709,28	€ 194,20	€ 60,29	€ 963,77
Quota comparto a carico Bilancio	€ 313,82	€ 76,89	€ 26,67	€ 417,38
Emolumento accessorio una tantum (Art. 1, commi 330-332, Legge Bilancio 2023)	€ 2.128,23	€ 582,71	€ 180,90	€ 2.891,84
TOTALE	€ 33.751,33	€ 4.853,80	€ 2.392,86	€ 40.997,99

Si precisa che il Decreto Legislativo n. 230/2021 ha istituito l'Assegno Unico Universale per figli a carico, entrato in vigore a partire dal mese di marzo 2022, a partire dal quale non sono più stati erogati in busta paga gli assegni per il nucleo familiare e gli assegni familiari. Alla luce di quanto sopra, i relativi importi non saranno oggetto di stanziamento in Bilancio


Ottenute tutte le spese del personale, la tabella che segue mostra l'importo della spesa totale partendo dalla spesa teorica della dotazione organica:

	TOTALE GENERALE
Spesa dotazione organica teorica	€ 168.168,43
Spesa personale a tempo determinato	30.756,18
Fondi e P.O.	€ 70.633,80
Segretario dell'Ente e altre spese	€ 40.997,99
TOTALE	€ 310.556,40

Il costo del personale indicato in Bilancio è pertanto pari a € 310.556,40

La spesa di personale per il triennio 2023-2025 è stata programmata nel rispetto dei limiti di spesa previsti dall'art. 1 commi 557 e 562 della Legge 296/2006 così come modificati dalla Legge 114/2014 e dalla Legge 160/2016. Con riferimento al comma 557, la spesa di personale prevista per l'anno 2023 risulta inferiore alla media del triennio 2011/2013 pari a € 341.612,63.

CALCOLO MEDIA DEL TRIENNIO			
ANNO	2011	2012	2013
SPESA (MACROAGGREGATO 101)	€ 288.437,67	€ 276.286,43	€ 284.881,03
SPESA BUONI PASTO (MACROAGGREGATO 103,)	€ 9.927,21	€ 8.256,20	€ 6.972,99
IRAP (MACROAGGREGATO 107)	€ 27.118,72	€ 21.744,66	€ 22.593,13
PERSONALE IN COMANDO			€ 30.819,04
PERSONALE CO.CO.CO	€ 18.968,20	€ 28.832,60	
TOTALE	€ 344.451,80	€ 335.119,89	€ 345.266,19
MEDIA TRIENNIO	€ 341.612,63		
PREVISIONE ANNO	2023	2024	2025
SPESA (MACROAGGREGATO 101, capp. 121, 121/1, 122/2, 122/4, 122/6, 124)	€ 291.285,94	€ 291.285,94	€ 291.285,94
SPESA BUONI PASTO	€ 5.600,00	€ 5.600,00	€ 5.600,00

	Bilancio di previsione 2023-2025 Nota integrativa (art. 151, comma 3, D.Lgs. n. 267/2000)	Marzo 2023
		18 di 28

(MACROAGGREGATO 101, cap. 143/2)			
IRAP (MACROAGGREGATO 102, cap. 123) (quota personale ATO-R)	€ 19.270,46	€ 19.270,46	€ 19.270,46
PERSONALE IN COMANDO			
PERSONALE CO.CO.CO			
TOTALE	€ 310.556,40	€ 310.556,40	€ 310.556,40


Il comma 562 dell'articolo 1 della L. 27 dicembre 2006, n. 296 e successive modificazioni, dispone invece: "Per gli enti non sottoposti alle regole del patto di stabilità interno, le spese di personale, al lordo degli oneri riflessi a carico delle amministrazioni e dell'IRAP, con esclusione degli oneri relativi ai rinnovi contrattuali, non devono superare il corrispondente ammontare dell'anno 2008". Ai fini dell'applicazione della disposizione normativa, che assume l'anno 2008 quale parametro di riferimento, si ritiene invece di utilizzare quale annualità di riferimento il 2010, quale primo anno di operatività a regime del personale dell'ente, e che la spesa di personale prevista per l'anno 2021 rispetta il limite della spesa di personale dell'anno 2010, come si evince dalla tabella che segue.

ANNO	2010	2023
TOTALE SPESA PERSONALE	€ 398.109,06	€ 310.556,40

Gli importi di cui sopra, riportano le cifre esatte che emergono dai calcoli della spesa del personale per singola tipologia e categoria di personale.

Di seguito si riportano, invece, gli stanziamenti di Bilancio (a livello di singoli capitoli) su cui sono stati applicati degli arrotondamenti necessari per una più agile gestione della contabilità dell'Ente, i cui importi totali come è possibile verificare si discostano solo per poche decine di euro dal valore del PTFP.

PREVISIONE ANNO	2023	2024	2025
SPESA PERSONALE (MACROAGGREGATO 101)			
Cap. 121/0	€ 25.010,00	€ 25.010,00	€ 25.010,00
Cap 121/1	€ 4.010,00	€ 4.010,00	€ 4.010,00
Cap 122/2	€160.000,00	€160.000,00	€160.000,00
Cap. 122/3	€ 7.650,00	€ 7.650,00	€ 7.650,00
Cap. 122/4	€ 13.033,00	€ 13.033,00	€ 13.033,00
Cap. 122/6	€ 22.640,00	€ 22.640,00	€ 22.640,00
Cap. 124/0	€53.800,00	€53.800,00	€53.800,00
Totale	€ 286.143,00	€ 286.143,00	€ 286.143,00
SPESA BUONI PASTO (MACROAGGREGATO 101)			
Cap. 143/2	€ 5.600,00	€ 5.600,00	€ 5.600,00
IRAP (MACROAGGREGATO 102,) (quota personale ATO-R)			
cap. 123/0	€ 19.250,00	€ 19.250,00	€ 19.250,00
TOTALE	€ 310.993,00	€ 310.993,00	€ 310.993,00

	Bilancio di previsione 2023-2025 Nota integrativa (art. 151, comma 3, D.Lgs. n. 267/2000)	Marzo 2023
		19 di 28

2.4 Fondi e accantonamenti

2.4.1 Fondo di riserva e fondo di riserva di cassa (Missione 20 Programma 01):

Per garantire la flessibilità del bilancio è previsto un fondo di riserva pari a euro 8.000,00 per gli anni 2023, 2024 e 2025, il cui importo rientra nei limiti fissati all'art. 166 del D.lgs 267/2000, e un fondo di riserva di cassa di pari importo.

2.4.2 Fondo crediti dubbia esigibilità (Missione 20 Programma 02):

Il punto 3.3 e l'esempio n.5 del principio applicato alla contabilità finanziaria allegato 4.2 al d.lgs. 118/2011, prevedono di stanziare nel bilancio di previsione una apposita posta contabile, denominata "Accantonamento al fondo crediti di dubbia esigibilità" il cui ammontare è determinato in considerazione della dimensione degli stanziamenti relativi ai crediti che si prevede si formeranno nell'esercizio, della loro natura e dell'andamento del fenomeno negli ultimi cinque esercizi precedenti (la media del rapporto tra incassi e accertamenti per ciascuna tipologia di entrata).

Si ricorda che le uniche fonti di finanziamento di ATO-R sono costituite dalle seguenti tipologie di contributi:

- contributo su numero abitanti versato dai Consorzi di Bacino;
- contributo su tonnellate rifiuti versato dai gestori degli impianti di smaltimento finale e trattamento/recupero degli RSU dell'ambito torinese;


e che il Fondo crediti di dubbia esigibilità non deve essere costituito per entrate da parte di altre pubbliche amministrazioni (nel caso specifico i Consorzi di Bacino).

Come indicato nell'esempio n.5 dell'Allegato 4/2 al D.Lgs. 118/2011, dopo 5 anni dall'adozione del principio della competenza finanziaria a regime, il fondo crediti di dubbia esigibilità è determinato non più applicando il criterio transitorio che consentiva di considerare nel calcolo le riscossioni totali (competenza + residui, senza distinzione); bensì, sulla base della media, del rapporto fra gli incassi in c/competenza e gli accertamenti nel quinquennio precedente all'anno di riferimento.

Nella determinazione della dotazione del fondo si è pertanto proceduto a calcolare la percentuale di riscossione del quinquennio precedente (2017-2021), assumendo, per l'unica categoria di entrata stanziata (contributi su tonnellate rifiuti) che può dare luogo a crediti di dubbia e difficile esazione, i dati degli accertamenti al denominatore e delle riscossioni in conto competenza al numeratore.

Le tabelle che seguono riportano per ciascuno dei cinque anni di riferimento della verifica (dal 2017 al 2020), l'importo degli accertamenti e dei relativi incassi, in c/competenza; infine la media, calcolata come media semplice, del mancato incasso che corrisponde al FCDE, pari a zero in quanto non risultano mancati incassi.

Titolo III - Entrate extratributarie	2018		TOTALE 2018	2019		TOTALE 2019	2020		TOTALE 2020
	COMPET.	RESIDUI		COMPET.	RESIDUI		COMPET.	RESIDUI	
	Incassi (compet. e residui)	€ 510.421,80		€ 0,00	€ 510.421,80		€ 471.044,67	€ 0,00	
Accertamenti			€ 510.421,80			€ 471.044,67			€ 484.972,18

 ASSOCIAZIONE D'AMBITO TORINESE PER IL GOVERNO DEI RIFIUTI	Bilancio di previsione 2023-2025 Nota integrativa (art. 151, comma 3, D.Lgs. n. 267/2000)	Marzo 2023
		20 di 28

% Incassi			100,0%			100,0%			100,0%
% accertamenti non incassati			0,00%			0,00%			0,00%

Titolo III - Entrate extratributarie	2021		TOTALE 2021 COMPET.	2021		TOTALE 2021	Media Semplice
	COMPET.	RESIDUI		COMPET.	RESIDUI		
Incassi (compet. e residui)	427.007,59 €	€0,00	427.007,59 €	€ 446.773,26	€ 0,00	€ 446.773,26	€ 468.043,90
Accertamenti			427.007,59 €		€ 0,00	€ 446.773,26	€ 468.043,90
% Incassi			100,0%			100,0%	100%
% accertamenti non incassati			0,00%			0,00%	0,00%

FCDE 2023	ANNO 2023	ANNO 2024	ANNO 2025
470.000,00 * 0%= €0,00	€ 0,00	€0,00	€0,00

Per l'anno 2022, con riferimento ai contributi su tonnellate rifiuti, a fronte di uno stanziamento definitivo pari a €470.500,00 (dato Bilancio assestato), sono stati realizzati incassi per un importo pari a €446.773,26; tuttavia, al fine di ottenere l'equilibrio di Bilancio non si è reso necessario l'applicazione di una quota del Fondo crediti dubbia esigibilità agli stanziamenti della spesa; si è, pertanto, provveduto a ridurre gli stanziamenti di entrata.

Per l'anno 2023, pur stimando di poter incassare entro la data del 31/12/2023 la totalità o quasi dell'importo accertato, in via prudenziale, come fatto per gli anni precedenti, si ritiene di stanziare un Fondo pari a €10.000,00 per ciascuno degli anni del triennio 2023-2025.

FCDE 2023-2025
€10.000,00


Ai sensi del principio applicato della contabilità finanziaria di cui all'allegato 4/2 al D. Lgs.118/2011, in sede di assestamento di bilancio, si provvederà a verificare la congruità del fondo crediti di dubbia esigibilità complessivamente accantonato nel bilancio.

2.4.3 Altri accantonamenti (Missione 20 programma 03):


Lo stanziamento per il fondo rinnovi contrattuali è pari a €3.000,00. L'importo riportato non è stato calcolato sulla base di previsione di legge, ma stimato dagli uffici sulla base dell'esperienza precedente.

2.5 EQUILIBRI DI BILANCIO

Il Bilancio rispetta, come risulta dal seguente quadro riassuntivo delle previsioni di competenza 2023-2025, il principio del pareggio finanziario (art. 162, comma5, del TUEL) e dell'equivalenza fra entrate e spese per servizi per conto terzi (art. 168 del TUEL).

	Bilancio di previsione 2023-2025 Nota integrativa (art. 151, comma 3, D.Lgs. n. 267/2000)	Marzo 2023
		21 di 28

EQUILIBRIO ECONOMICO-FINANZIARIO	COMPETENZA ANNO DI RIFERIMENTO DEL BILANCIO ANNO 2023	COMPETENZA ANNO 2024	COMPETENZA ANNO 2025
Fondo di cassa all'inizio dell'esercizio			
A) Fondo pluriennale vincolato di entrata per spese correnti	28.823,00	0,00	0,00
AA) Recupero disavanzo di amministrazione esercizio precedente	0,00	0,00	0,00
B) Entrate Titoli 1.00 - 2.00 - 3.00	536.297,60	536.297,60	536.297,60
di cui per estinzione anticipata di prestiti	0,00	0,00	0,00
C) Entrate Titolo 4.02.06 - Contributi agli investimenti direttamente destinati al rimborso dei prestiti da amministrazioni pubbliche	0,00	0,00	0,00
D) Spese Titolo 1.00 - Spese correnti	555.120,60	526.297,60	526.297,60
di cui:			
- fondo pluriennale vincolato	0,00	0,00	0,00
- fondo crediti di dubbia esigibilità	10.000,00	10.000,00	10.000,00
E) Spese Titolo 2.04 - Altri trasferimenti in conto capitale	0,00	0,00	0,00
F) Spese Titolo 4.00 - Quote di capitale amm.to dei mutui e prestiti obbligazionari	0,00	0,00	0,00
di cui per estinzione anticipata di prestiti	0,00	0,00	0,00
di cui Fondo anticipazioni di liquidità (DL 35/2013 e successive modifiche e rifinanziamenti)	0,00	0,00	0,00
G) Somma finale (G=A-AA+B+C-D-E-F)	10.000,00	10.000,00	10.000,00
ALTRE POSTE DIFFERENZIALI, PER ECCEZIONI PREVISTE DA NORME DI LEGGE E DA PRINCIPI CONTABILI, CHE HANNO EFFETTO SULL'EQUILIBRIO EX ARTICOLO 162, COMMA 6, DEL TESTO UNICO DELLE LEGGI SULL'ORDINAMENTO DEGLI ENTI LOCALI			
H) Utilizzo risultato di amministrazione presunto per spese correnti	0,00	0,00	0,00
di cui per estinzione anticipata di prestiti	0,00	0,00	0,00
I) Entrate di parte capitale destinate a spese correnti in base a specifiche disposizioni di legge o dei principi contabili	0,00	0,00	0,00
di cui per estinzione anticipata di prestiti	0,00	0,00	0,00
L) Entrate di parte corrente destinate a spese di investimento in base a specifiche disposizioni di legge o dei principi contabili	0,00	0,00	0,00
M) Entrate da accensione di prestiti destinate a estinzione anticipata dei prestiti	0,00	0,00	0,00
EQUILIBRIO DI PARTE CORRENTE O = G+H+I-L+M	10.000,00	10.000,00	10.000,00
P) Utilizzo risultato di amministrazione presunto per spese di investimento	0,00	0,00	0,00
Q) Fondo pluriennale vincolato di entrata per spese in conto capitale	0,00	0,00	0,00
R) Entrate Titoli 4.00-5.00-6.00	0,00	0,00	0,00
C) Entrate Titolo 4.02.06 - Contributi agli investimenti direttamente destinati al rimborso dei prestiti da amministrazioni pubbliche	0,00	0,00	0,00
I) Entrate di parte capitale destinate a spese correnti in base a specifiche disposizioni di legge o dei principi contabili	0,00	0,00	0,00
S1) Entrate Titolo 5.02 per Riscossione crediti di breve termine	0,00	0,00	0,00
S2) Entrate Titolo 5.03 per Riscossione crediti di medio-lungo termine	0,00	0,00	0,00
T) Entrate Titolo 5.04 relative a Altre entrate per riduzioni di attività finanziaria	0,00	0,00	0,00
L) Entrate di parte corrente destinate a spese di investimento in base a specifiche disposizioni di legge o dei principi contabili	0,00	0,00	0,00
M) Entrate da accensione di prestiti destinate a estinzione anticipata dei prestiti	0,00	0,00	0,00
U) Spese Titolo 2.00 - Spese in conto capitale	10.000,00	10.000,00	10.000,00
di cui fondo pluriennale vincolato	0,00	0,00	0,00
V) Spese Titolo 3.01 per Acquisizioni di attività finanziarie	0,00	0,00	0,00
E) Spese Titolo 2.04 - Altri trasferimenti in conto capitale	0,00	0,00	0,00
EQUILIBRIO DI PARTE CAPITALE Z = P+Q+R-C-I-S1-S2-T+L-M-U-V+E	-10.000,00	-10.000,00	-10.000,00
S1) Entrate Titolo 5.02 per Riscossione crediti di breve termine	0,00	0,00	0,00
S2) Entrate Titolo 5.03 per Riscossione crediti di medio-lungo termine	0,00	0,00	0,00
T) Entrate Titolo 5.04 relative a Altre entrate per riduzioni di attività finanziaria	0,00	0,00	0,00

	Bilancio di previsione 2023-2025 Nota integrativa (art. 151, comma 3, D.Lgs. n. 267/2000)	Marzo 2023
		22 di 28

X1) Spese Titolo 3.02 per Concessione crediti di breve termine	0,00	0,00	0,00
X2) Spese Titolo 3.03 per Concessione crediti di medio-lungo termine	0,00	0,00	0,00
Y) Spese Titolo 3.04 per Altre spese per acquisizioni di attività finanziarie	0,00	0,00	0,00
EQUILIBRIO FINALE W = O+Z+S1+S2+T-X1-X2-Y	0,00	0,00	0,00

2.6 ENTRATE E SPESE RICORRENTI E NON RICORRENTI.

Di seguito si riporta il bilancio 2023-2025 per macroaggregati.

Titoli e Macroaggregati di spesa		Previsioni dell'anno 2023	Previsioni dell'Anno 2024	Previsioni dell'Anno 2025
Titolo 1 – Spese correnti				
101	Redditi da lavoro dipendente	€315.780,10	€291.743,00	€291.743,00
102	Imposte e tasse a carico dell'Ente	€23.605,10	€21.954,60	€21.954,60
103	Acquisto di beni e servizi	€149.735,40	€146.600,00	€146.600,00
104	Trasferimenti correnti	€0,00	€0,00	€0,00
110	Altre spese correnti	€66.000,00	€66.000,00	€66.000,00
100	Totale Titolo 1	€555.120,60	€526.297,60	€526.297,60
Titolo 2 – Spese in conto capitale				
202	Investimenti fissi lordi e acquisto di terreni	€10.000,00	€10.000,00	€10.000,00
203	Contributi agli investimenti	€0,00	€0,00	€0,00
200	Totale Titolo 2	€10.000,00	€10.000,00	€10.000,00
Titolo 7 – Spese per conto terzi e partite di giro				
701	Uscite per partite di giro	€88.000,00	€88.000,00	€88.000,00
700	Totale Titolo 7	€88.000,00	€88.000,00	€88.000,00
TOTALE		€653.120,60	€624.297,60	€624.297,60

2.6.1 Programma annuale per l'affidamento di incarichi di collaborazione – anno 2023

La presente nota integrativa contiene il programma annuale per l'affidamento di incarichi di collaborazione, indipendentemente dall'oggetto della prestazione, ai sensi dell'art. 3, comma 55, della Legge 24/12/2007, n. 244 (Legge Finanziaria 2008), come sostituito dall'art. 46, comma 2, del D.L. 25/6/2008 n. 112, convertito in Legge 6/8/2008, n. 133.

Il sopra citato articolo stabilisce che l'affidamento, da parte degli enti locali, di incarichi mediante contratti di collaborazione autonoma, di natura occasionale o aventi carattere di collaborazione coordinata e continuativa, a persone fisiche estranee all'Amministrazione possa avvenire con riferimento alle attività istituzionali stabilite dalla legge, ovvero nell'ambito di un programma approvato dal Consiglio Comunale, ai sensi dell'art. 42, comma 2, lett. b) del D. Lgs. n. 267/2000.

Il comma 56 del citato art. 3 prevede, altresì, che:

- o l'individuazione dei criteri e dei limiti per l'affidamento di incarichi di collaborazione autonoma, che si applicano a tutte le tipologie di prestazioni, debba essere effettuata con regolamento ai sensi dell'art. 89 del D.lgs. n. 267/2000
- o il limite massimo della spesa annua per incarichi di collaborazione è fissato nel bilancio preventivo.

Ai sensi dell'art. 160/2019 (Legge di Bilancio 2020) non trovano applicazione le disposizioni di cui all'art. 6, comma 7, del D.L. 78/2010 convertito, con modificazioni, dalla Legge n. 122/2010

Il presente programma si basa, quanto a contenuti, sugli obiettivi previsti nel Documento Unico di Programmazione, a supporto e per la realizzazione dei quali potrebbe emergere l'esigenza di conferire appositi incarichi a soggetti esterni.

Dato atto che:

- le modalità, i limiti e i criteri per il conferimento dei suddetti incarichi esterni sono disciplinati dai Regolamenti dell'Ente;
- sono esclusi dalle categorie di incarichi citati:

	Bilancio di previsione 2023-2025 Nota integrativa (art. 151, comma 3, D.Lgs. n. 267/2000)	Marzo 2023
		23 di 28

- gli incarichi conferiti per gli adempimenti obbligatori per legge, per i quali è esclusa ogni discrezionalità di conferimento da parte della P.A.;
- la rappresentanza in giudizio e il patrocinio dell'amministrazione;
- gli appalti e le esternalizzazioni di servizi necessari per raggiungere gli scopi dell'amministrazione;
- gli incarichi conferiti ai sensi del cd. Nuovo Codice degli Appalti, D. Lgs. n. 50 del 18/04/2016 e s.m.i.
- le collaborazioni meramente occasionali che si esauriscono in una sola azione o prestazione, caratterizzata dal rapporto intuitu personae, che comportano, per loro stessa natura, una spesa "equiparabile" ad un rimborso spese, quali ad esempio, la partecipazione a convegni e seminari, la singola docenza, la traduzione di pubblicazioni o simili (circ. FP 2/08).

Tenuto conto delle vigenti disposizioni normative potranno essere conferiti incarichi di collaborazione nelle seguenti materie:

- Studi, ricerche, consulenze e incarichi professionali e di collaborazione in materia di trattamento e smaltimento dei rifiuti;
- consulenze legali;
- gestione e formazione del personale;
- supporto nella gestione delle attività contabili e amministrative;
- assistenza nella gestione delle coperture assicurative;
- supporto nelle procedure contrattuali ad evidenza pubblica.

	Anno 2023	Anno 2024	Anno 2025
Tetto di spesa	20.000,00	20.000,00	20.000,00

L'affidamento dei contratti di collaborazione dovrà avvenire nel rispetto dei presupposti di legge, delle disposizioni del regolamento approvato con deliberazione del Consiglio di Amministrazione n.36 del 20 dicembre 2016 ed entro i tetti di spesa previsti dalle vigenti normative.


In particolare:

- l'oggetto della prestazione deve corrispondere ad obiettivi e progetti specifici e determinati e deve risultare coerente con le esigenze di funzionalità dell'amministrazione conferente;
- l'Amministrazione deve avere preliminarmente accertato l'impossibilità oggettiva di utilizzare le risorse umane disponibili al suo interno; o la prestazione deve essere di natura temporanea e altamente qualificata;
- devono essere preventivamente determinati durata, luogo, oggetto e compenso della collaborazione. Si prescinde dal requisito della comprovata specializzazione universitaria in caso di stipulazione di contratti d'opera per attività che debbano essere svolte da professionisti iscritti in ordini o albi o con soggetti che operino nel campo dell'arte, dello spettacolo o dei mestieri artigianali, ferma restando la necessità di accertare la maturata esperienza nel settore;
- l'incarico deve essere affidato in base ai criteri e con le modalità comparative dettate dalla normativa vigente e dal Regolamento per il Conferimento di Incarichi di Collaborazione Autonoma del Comune di Monza;
- tutti i provvedimenti di affidamento di incarichi esterni di natura occasionale e di collaborazione coordinata e continuativa, indipendentemente dall'oggetto, di importo superiore a € 5.000,00 devono essere trasmessi alla sezione competente della Corte dei Conti per l'esercizio del controllo successivo (Comma 173 Legge 266/05);

Dal presente programma restano esclusi:

- gli incarichi conferiti con riferimento ad attività istituzionali stabilite dalla legge;
- gli incarichi legali relativi al patrocinio ed alla rappresentanza in giudizio dell'Ente e gli incarichi professionali attinenti ai servizi di architettura ed ingegneria, in quanto espressamente disciplinati dal D.Lgs. 50/2016;

Si ricorda, inoltre, che:

	Bilancio di previsione 2023-2025 Nota integrativa (art. 151, comma 3, D.Lgs. n. 267/2000)	Marzo 2023
		24 di 28

- il DI 66 del 24/04/2014 all'art.14 c.1 ha stabilito che le amministrazioni pubbliche possono conferire incarichi di consulenza, studio e ricerca nel limite del 4,2% (per le amministrazioni con spesa di personale pari o inferiore a 5 milioni di euro) della spesa di personale risultante dal conto annuale 2012 (per ATO-R spesa pari a euro 343.846,00 - dato dalla somma delle tabelle 12-13-14 del conto annuale relativo alla spesa per il personale dell'anno 2012, sottratto l'importo relativo agli incarichi: limite pari a €14.441,53):
- la legge 228/2012 all'art. 1 comma 146 ha vietato di dare incarichi di consulenza in materia informatica, salvi casi adeguatamente motivati.
- l'art. 5, comma 9, del D.L. n. 95 del 6/7/2012 ("Spending Review" 2012) vieta alle pubbliche amministrazioni la possibilità di attribuire incarichi di studi e consulenza a soggetti che abbiano svolto, nel corso dell'ultimo anno di servizio, funzioni e attività corrispondenti a quelle oggetto dello stesso incarico di studio e di consulenza.

2.6.2 Spesa per acquisti di natura informatica

I dati di ATO-R – Spesa in conto capitale

Nella tabella che segue si riporta l'elenco delle spese in conto capitale in materia informatica effettuate negli anni 2019-2020-2021


SPESE DI NATURA INFORMATICA IN CONTO CAPITALE – TRIENNIO 2019-2020-2021-2022			2019	2020	2021	2022
Tipologia spesa	Descrizione	Soggetto al limite				
Spesa in conto capitale	Acquisto pc portatili (Convenzione Consip)	no	€ 0,00	€4.956,25	€0,00	€6.453,80
	TOTALE		€0,00	€ 4.956,25	€0,00	€6.453,80

Nel corso del 2021, ATO-R ha effettuato spese in conto capitale di natura informatica per un importo pari a €6.453,80 (acquisto nuovi pc fissi).

I dati di ATO-R – Spesa in conto corrente

Nella tabella che segue si riporta l'elenco delle spese in materia informatica effettuate negli anni 2019-2022. Da una analisi della stessa, è possibile vedere come quasi tutte le spese riguardano canoni/servizi di assistenza per servizi affidati negli anni precedenti (adempimenti di legge/obiettivi strategici), spese per obiettivi di rilevanza strategica (Siope +), e spese per i servizi affidati al CSI Piemonte, di cui si è parlato sopra.

SPESE DI NATURA INFORMATICA – ANNI 2019-2020-2021-2022						2019	2020	2021	2022
Tipologia spesa	Descrizione	Cap.	Società affidataria	Modalità di affidamento	Soggetto al limite	Importo Impegnato	Importo Impegnato	Importo Impegnato	Importo Impegnato
Spesa corrente	Canone annuale di conservazione a norma dei documenti informatici	cap. 145/5	Maggioli spa	Affidamento diretto	no	€ 610,00	€1.220,00	€610,00	€0,00
	Rinnovo del servizio di posta certificata PEC (Genesys Informatica)	cap. 145/5	Genesys informatica	Affidamento diretto	no	€ 91,50	€91,50	€91,50	€91,50
	Servizi in materia di gestione della contabilità del personale (CSI Piemonte)	cap. 145/5	CSI Piemonte	Affidamento diretto nell'ambito di un Protocollo d'Intesa	si	€ 1.150,00	€ 1.150,00	€0,00	€0,00

	Bilancio di previsione 2023-2025		Marzo 2023
	Nota integrativa (art. 151, comma 3, D.Lgs. n. 267/2000)		25 di 28

Servizi informatici e informativi (CSI Piemonte)	cap. 145/5	CSI Piemonte	Affidamento diretto nell'ambito di un Protocollo d'Intesa	no	€12.716,30	€12.504,84	*€13.968,40	*€14.542,74	
Attivazione Siope +	cap. 145/5	Maggioli spa	Affidamento diretto (MEPA)	no	€0,00	€0,00	€0,00	€0,00	
Piattaforma SIOPE+. rinnovo del certificato digitale x.509.	cap. 145/5	Maggioli spa	Affidamento diretto (MEPA)	no	€0,00	€0,00	€146,40	€0,00	
Servizio di assistenza software e canoni vari (+ aggiornamenti automatici a partire da 2019)	Cap. 145/10	Maggioli spa	Affidamento diretto	no	€2.196,00	€2.476,60	€2.770,62	**€7.827,52	
Servizio di teleassistenza (n.10 ore)	Cap. 145/10	Maggioli spa	Affidamento diretto	no		€915,00	€0,00	€0,00	
Servizio gestione software relativo al bollatore ATO-R e manutenzione hardware	Cap. 145/10	Selest Ingegneria spa	Affidamento diretto (MEPA)	si	€915,00	€915,00	€915,00	€915,00	
Servizio "Sicr@web Agile Connettore Cloud" (Anno 2021)	Cap. 145/5	Maggioli spa	Affidamento diretto	SPESE PERIODO COVID		€2.379,00	€4.392		
Servizio di web conference (validità n. 7 mesi fino al 31/12/2020)	cap. 145/5	CSI Piemonte	Affidamento diretto nell'ambito di un Protocollo d'Intesa				€410,04	€0,00	€0,00
TOTALE						€17.678,80	€23.891,98	22.893,92	€23.376,76

*nota: incluso gestione personale e servizio di web conferenze

**nota: incluso canone annuale conservazione e servizio Sicraweb Agile


Le spese di natura informatica dell'Ente sono in genere state eseguite:

- per adempiere a delle previsioni normative in materia di informatizzazione dell'ente (ad es.: fattura elettronica, protocollo informatico, ecc), contratti questi per i quali vigono in genere nei successivi anni i canoni per i servizi di assistenza;
- per la gestione informatizzata della contabilità dell'ente (sistema di contabilità e sistemi annessi) e del personale dell'ente (in particolare, rilevazione delle presenze e relativa gestione dei processi di pagamento).

Inoltre, ATO-R non disponendo di un proprio sistema informatico relativo ai servizi ICT e mancando al proprio interno delle professionalità con specifiche competenze informatiche, nel corso degli anni ha affidato al CSI Piemonte, nell'ambito di un Protocollo d'Intesa, una serie di servizi, quali: il supporto specialistico relativo ad attività sistemistica, i servizi di rete e di sicurezza ICT (come il dominio di rete), i servizi di cloud, i servizi di data center e infine i servizi di End point management, tutti servizi che sono previsti nel Piano triennale predisposto da Agid nel 2017 e che pertanto l'Ente è obbligato a porre in essere o attraverso una gestione interna o attraverso l'affidamento a società/enti specializzati.

Come risulta dalla tabella di cui sopra, a partire dal 2020, la spesa per servizi di natura informatica è stata superiore rispetto al trend precedente, a causa dell'emergenza epidemiologica da COVID-19, proseguita anche nel corso del 2021. ATO-R per consentire lo svolgimento dell'attività lavorativa in modalità agile, cosiddetto smart working, ha dotato i dipendenti degli strumenti necessari ed attivato una serie di servizi (ad es., la soluzione Sicr@web Agile Connettore Cloud per consentire alle dipendenti dell'Ente l'accesso in remoto all'applicativo e la gestione del Protocollo; servizio di web conference, che consente lo svolgimento di videoconferenze pianificate o istantanee), per rendere tale modalità lavorativa sempre più efficiente.

Di seguito si riporta la spesa di natura informatica stanziata in ciascuno degli anni del Bilancio 2023-2025, il cui importo è stato previsto in particolare sulla base della spesa impegnata nel biennio 2021-2022 per le

	Bilancio di previsione 2023-2025 Nota integrativa (art. 151, comma 3, D.Lgs. n. 267/2000)	Marzo 2023
		26 di 28

medesime finalità e che si prevede sarà replicata nel corso del triennio, salvo eventuali nuovi adempimenti normativi obbligatori o esigenze legate al permanere della situazione epidemiologica.

Missione – Programma - Macroaggregato	Cap.	Descrizione	2023	2024	2025
0108103	cap. 145/5	Servizi per i sistemi informatici e relativa manutenzione	€28.000,00	€28.000,00	€28.000,00
TOTALE			€28.000,00	€28.000,00	€28.000,00

Oltre alle attività che costantemente nel corso degli anni vengono affidate a società esterne, per gli anni 2023 e seguenti, stante il permanere della grave situazione epidemiologica, l'Ente procederà al rinnovo del servizio di SICRAWEB Agile, che consente al personale dell'Ente l'accesso da remoto a tutti gli applicativi adottati (Protocollo, fattura Elettronica, SIOPE+, J-Serfin); nonché al rinnovo del servizio di web conference, che consente lo svolgimento di videoconferenze.

Principali soggetti affidatari dei servizi informatici dell'Ente

Di seguito si elencano i soggetti affidatari dei principali servizi informatici da parte di ATO-R.

CSI Piemonte

Il CSI Piemonte è un Consorzio di Enti pubblici che sviluppa servizi informatici e informativi (ICT – Information and Communication Technology) ed il Comune di Torino utilizza i servizi ed i software dallo stesso forniti, tra cui i servizi ed i programmi relativi alla gestione del personale.

Comune di Torino e CSI Piemonte hanno sottoscritto in data 30/03/2011 un Protocollo di Intesa per la ricerca di sinergie applicative al fine di ottimizzare la spesa ICT nei processi comuni di scambio telematico, dematerializzazione e semplificazione, il quale prevede la possibilità di estensione dei servizi forniti da CSI Piemonte anche ai soggetti giuridici partecipati a vario titolo dal Comune di Torino.

Con nota prot. n. 4717 del 22/06/2012 ATO-R ha richiesto di poter aderire ai servizi informatici e informativi del CSI Piemonte a seguito della valutazione del Protocollo d'Intesa citato, al fine di perseguire il miglioramento e la semplificazione dei processi pubblici, anche in considerazione delle economicità derivanti dalle sinergie di sistema in tale contesto.

Con Determinazione Dirigenziale n. mecc. 2012 42582/027 del 27/06/2012 il Comune di Torino ha esteso il Protocollo di intesa sopracitato ad ATO-R, con conseguente possibilità per ATO di fruire dei servizi di CSI Piemonte.

Maggioli SpA

Maggioli SPA – Divisione Informatica è stata la società presso la quale è stato acquistato nel 2008 il software di contabilità, il cui contratto prevedeva già per il medesimo anno la fornitura dell'assistenza SOFTWARE, comprensiva di aggiornamento e hot-line telefonica, da rinnovarsi di anno in anno.

Presso la medesima società, è stato acquistato nel 2015 il modulo software Fattura Elettronica (obbligo introdotto per le P.A. a partire dal 31 marzo 2015), comprensiva di installazione, configurazione e attivazione delle relative funzionalità, realizzate ad hoc per la gestione della Fattura Elettronica e integrate con il software gestionale della contabilità finanziaria E-Serfin; anche in questo caso, il contratto prevedeva a partire dal 2016 un canone annuo per i sistemi di manutenzione e assistenza al modulo software FE;

Infine, sempre nel 2015, si è proceduto all'acquisto del servizio di Progettazione del Sistema Informativo Documentale per la Gestione del Protocollo Informatico (necessario per il rispetto della previsione normativa che imponeva alle P.A. la conservazione a norma dei documenti, che prevede la fornitura di software applicativi che interagiscono con il sistema gestionale della contabilità finanziaria E-Serfin, anche in questo caso, il contratto prevedeva a partire dal 2017 un canone annuo per i sistemi di manutenzione e assistenza al modulo software.

2.7 Risultato di amministrazione presunto al 31/12/2022

In occasione della predisposizione del bilancio di previsione è necessario procedere alla determinazione del risultato di amministrazione presunto, che consiste in una previsione ragionevole del risultato di

	Bilancio di previsione 2023-2025 Nota integrativa (art. 151, comma 3, D.Lgs. n. 267/2000)	Marzo 2023
		27 di 28

amministrazione dell'esercizio precedente, formulata in base alla situazione dei conti alla data di elaborazione del bilancio di previsione.

Costituiscono quota vincolata del risultato di amministrazione le entrate accertate e le corrispondenti economie di bilancio:

- nei casi in cui la legge o i principi contabili generale applicati della contabilità finanziaria individuano un vincolo di specifica destinazione dell'entrata alla spesa;
- derivanti da mutui e finanziamenti contratti per il finanziamento di investimenti determinati;
- derivanti da trasferimenti erogati a favore dell'ente per una specifica destinazione;
- derivanti da entrate straordinarie, non aventi natura ricorrente, accertate e rimosse cui l'amministrazione ha formalmente attribuito una specifica destinazione.


La quota accantonata del risultato di amministrazione è costituita da:

- l'accantonamento al fondo crediti di dubbia esigibilità (principio 3.3);
- gli accantonamenti a fronte dei residui passivi perenti (solo per le regioni, fino al loro smaltimento);
- gli accantonamenti per le passività potenziali (fondi spese e rischi).

La proposta di bilancio di previsione 2023-2025 viene presentata dopo la conclusione dell'esercizio finanziario 2022, e con il Rendiconto 2022 già approvato in CDA.

Si riporta la tabella dimostrativa del risultato di amministrazione presunto (definitivo) allegato al bilancio di previsione.

		Anno: 2023
TABELLA DIMOSTRATIVA DEL RISULTATO DI AMMINISTRAZIONE PRESUNTO		
1) Determinazione del risultato di amministrazione presunto al 31/12/2022		
+	Risultato di amministrazione iniziale dell'esercizio 2022	1.793.364,42
+	Fondo pluriennale vincolato iniziale dell'esercizio 2022	927.446,60
+	Entrate già accertate nell'esercizio 2022	598.481,46
-	Uscite già impegnate nell'esercizio 2022	1.354.054,02
+/-	Variazioni dei residui attivi già verificatesi nell'esercizio 2022	- €
-/+	Variazioni dei residui passivi già verificatesi nell'esercizio 2022	€
=	Risultato di amministrazione dell'esercizio 2022 alla data di redazione del bilancio di previsione dell'anno 2023	1.965.238,46€
+	Entrate che prevedo di accertare per il restante periodo dell'esercizio 2022	0,00 €
-	Spese che prevedo di impegnare per il restante periodo dell'esercizio 2022	0,00 €
+/-	Variazioni dei residui attivi, presunte per il restante periodo dell'esercizio 2022	0,00 €
-/+	Variazioni dei residui passivi, presunte per il restante periodo dell'esercizio 2022	0,00 €
-	Fondo pluriennale vincolato	28.823,00€
=	A) Risultato di amministrazione presunto al 31/12/2022	1.936.415,46€
2) Composizione del risultato di amministrazione presunto al 31/12/2022		
Parte accantonata		
	Fondo crediti di dubbia esigibilità al 31/12/2022	10.000,00€
	Fondo anticipazioni liquidità DL 35 del 2013 e successive modifiche e rifinanziamenti	0
	Fondo perdite società partecipate	0
	Fondo contenzioso	0
	Altri accantonamenti	1.300,00€
	B) Totale parte accantonata	11.300,00€
Parte vincolata		
	Vincoli derivanti da leggi e dai principi contabili	0
	Vincoli derivanti da trasferimenti	0

	Bilancio di previsione 2023-2025 Nota integrativa (art. 151, comma 3, D.Lgs. n. 267/2000)	Marzo 2023
		28 di 28

Vincoli derivanti dalla contrazione di mutui	0
Vincoli formalmente attribuiti dall'ente	731.589,35€
Altri vincoli	0
C) Totale parte vincolata	731.589,35€
Parte destinata agli investimenti	
Parte destinata agli investimenti	50.491,49€
D) Totale destinata agli investimenti	50.491,49€
E) Totale parte disponibile (E=A-B-C-D)	1.143.034,62€
Se E è negativo, tale importo è iscritto tra le spese del bilancio di previsione come disavanzo da ripianare	
3) Utilizzo quote vincolate del risultato di amministrazione presunto al 31/12/2022	
Utilizzo quota vincolata	
Utilizzo vincoli derivanti da leggi e dai principi contabili	0
Utilizzo vincoli derivanti da trasferimenti	0
Utilizzo vincoli derivanti dalla contrazione di mutui	0
Utilizzo vincoli formalmente attribuiti dall'ente	0
Utilizzo altri vincoli	0
Totale utilizzo avanzo di amministrazione presunto	

Si sottolinea quanto segue:

- la parte accantonata dell'avanzo di amministrazione 2022 si compone del fondo rinnovi contrattuali anno 2022 e del FCDE anno 2022;
- la parte vincolata dell'avanzo di amministrazione 2022 per "Vincoli formalmente attribuiti dall'ente" si compone invece dell'importo lavoro straordinario anno 2022 non erogato nel corso dell'anno, oltre relativi contributi e irap; del fondo di dotazione dell'Ente e dell'importo dei residui attivi a carico ex ASA.

Alla luce delle considerazioni di cui sopra, il risultato di amministrazione presunto al 31/12/2022 ammonta a €1.143.034,62.

2.8 Entrate e spese per conto terzi e partite di giro

	2023	2024	2025
Entrata Titolo IX	88.000,00	88.000,00	88.000,00
Spesa Titolo VII	88.000,00	88.000,00	88.000,00

Nell'ambito delle entrate e spese per partite di giro è stato previsto l'importo per la contabilizzazione dello split payment, secondo le modalità definite dalla L. 190/2014.

BILANCIO DI PREVISIONE
ENTRATE

TITOLO TIPOLOGIA	DENOMINAZIONE	RESIDUI PRESUNTI AL TERMINI DELL'ESERCIZIO 2022	PREVISIONI DEFINITIVE DELL'ANNO 2022	PREVISIONI DEL BILANCIO PLURIENNALE		
				Previsioni dell'anno 2023	Previsioni dell'anno 2024	Previsioni dell'anno 2025
	Fondo pluriennale vincolato per spese correnti		66.160,57	28.823,00	0,00	0,00
	Fondo pluriennale vincolato per spese in conto capitale		861.286,03	0,00	0,00	0,00
	Fondo pluriennale vincolato attività finanziarie		0,00	0,00	0,00	0,00
	Utilizzo avanzo di Amministrazione		538.470,95	0,00	0,00	0,00
	- di cui avanzo utilizzato anticipatamente		0,00	0,00	0,00	0,00
	- di cui Utilizzo Fondo anticipazioni di liquidità		0,00	0,00	0,00	0,00
	Fondo di Cassa all'1/1/esercizio di riferimento		3.090.982,61	1.973.493,50		
TITOLO 1:	Entrate correnti di natura tributaria, contributiva e perequativa					
10101	Tipologia 101 - Imposte, tasse e proventi assimilati	0,00	0,00	0,00	0,00	0,00
10000	Totale TITOLO 1	0,00	0,00	0,00	0,00	0,00
TITOLO 2:	Trasferimenti correnti					
20101	Tipologia 101 - Trasferimenti correnti da Amministrazioni pubbliche	0,00	0,00	0,00	0,00	0,00
20000	Totale TITOLO 2	0,00	0,00	0,00	0,00	0,00
TITOLO 3:	Entrate extratributarie					

Allegato n. 9 - Bilancio di previsione
al D.Lgs 118/2011

TITOLO TIPOLOGIA	DENOMINAZIONE	RESIDUI PRESUNTIVI AL TERMINE DELL'ESERCIZIO 2022	PREVISIONI DEFINITIVE DELL'ANNO 2022	PREVISIONI DEL BILANCIO PLURIENNALE		
				Previsioni dell'anno 2023	Previsioni dell'anno 2024	Previsioni dell'anno 2025
30300	Tipologia 300 - Interessi attivi	0,15	10,00 18,76	10,00 10,15	10,00	10,00
30400	Tipologia 400 - Altre entrate da redditi da capitale	136.125,79	539.102,52 691.562,87	536.277,60 672.403,39	536.277,60	536.277,60
30500	Tipologia 500 - Rimborsi e altre entrate correnti	0,00	10,00 10,00	10,00 10,00	10,00	10,00
30000	Totale TITOLO 3 Entrate extratributarie	136.125,94	539.122,52 691.591,63	536.297,60 672.423,54	536.297,60	536.297,60
TITOLO 4:	Entrate in conto capitale					
40400	Tipologia 400 - Entrate da alienazione di beni materiali e immateriali	0,00	0,00 0,00	0,00 0,00	0,00	0,00
40000	Totale TITOLO 4 Entrate in conto capitale	0,00	0,00 0,00	0,00 0,00	0,00	0,00
TITOLO 9:	Entrate per conto di terzi e partite di giro					
90100	Tipologia 100 - Entrate per partite di giro	0,00	100.030,56 100.030,56	88.000,00 88.000,00	88.000,00	88.000,00
90200	Tipologia 200 - Entrate per conto terzi	0,00	0,00 0,00	0,00 0,00	0,00	0,00
90000	Totale TITOLO 9 Entrate per conto di terzi e partite di giro	0,00	100.030,56 100.030,56	88.000,00 88.000,00	88.000,00	88.000,00
	TOTALE TITOLI	136.125,94	639.153,08 791.622,19	624.297,60 760.423,54	624.297,60	624.297,60
	TOTALE GENERALE DELLE ENTRATE	136.125,94	2.105.070,63 3.882.604,80	653.120,60 2.733.917,04	624.297,60	624.297,60

Allegato n. 9 - Bilancio di previsione

MISSIONE, PROGRAMMA, TITOLO	DENOMINAZIONE	RESIDUI PRESUNTI AL TERMINE DELL'ESERCIZIO 2022	PREVISIONI DEFINITIVE DELL'ANNO 2022	PREVISIONI DEL BILANCIO PLURIENNALE		
				Previsioni dell'anno 2023	Previsioni dell'anno 2024	Previsioni dell'anno 2025
0103	PROGRAMMA 03					
	Titolo 1	280,60	68.446,52	64.804,60 1.683,80	64.804,60 0,00	64.804,60 0,00
	Gestione economica, finanziaria, programmazione e provveditorato					
	Spese correnti		0,00	0,00	0,00	0,00
			68.446,52	65.085,20	65.085,20	65.085,20
	Titolo 2	0,00	13.500,00	10.000,00	10.000,00	10.000,00
	Spese in conto capitale		0,00	0,00	0,00	0,00
			13.500,00	10.000,00	10.000,00	10.000,00
			0,00	0,00	0,00	0,00
			13.500,00	10.000,00	10.000,00	10.000,00
	Totale programma 03	280,60	81.946,52	74.804,60 1.683,80	74.804,60 0,00	74.804,60 0,00
	Gestione economica, finanziaria, programmazione e provveditorato					
			81.946,52	75.085,20	75.085,20	75.085,20
0108	PROGRAMMA 08					
	Titolo 1	610,00	26.000,00	28.390,40 390,40	28.000,00 0,00	28.000,00 0,00
	Statistica e sistemi informativi					
	Spese correnti		390,40	0,00	0,00	0,00
			26.848,66	29.000,40	29.000,40	29.000,40
	Titolo 2	0,00	0,00	0,00	0,00	0,00
	Spese in conto capitale		0,00	0,00	0,00	0,00
			0,00	0,00	0,00	0,00
			0,00	0,00	0,00	0,00
			0,00	0,00	0,00	0,00
	Totale programma 08	610,00	26.000,00	28.390,40 390,40	28.000,00 0,00	28.000,00 0,00
	Statistica e sistemi informativi					
			26.000,00	28.390,40	28.000,00	28.000,00
0109	PROGRAMMA 09					
	Titolo 1	0,00	0,00	0,00	0,00	0,00
	Assistenza tecnico-amministrativa agli enti locali					
	Spese correnti		0,00	0,00	0,00	0,00
			0,00	0,00	0,00	0,00
	Titolo 2	0,00	0,00	0,00	0,00	0,00
	Spese in conto capitale		0,00	0,00	0,00	0,00
			0,00	0,00	0,00	0,00
			0,00	0,00	0,00	0,00
			0,00	0,00	0,00	0,00

Allegato n. 9 - Bilancio di previsione

MISSIONE, PROGRAMMA, TITOLO	DENOMINAZIONE	RESIDUI PRESUNTI AL TERMINE DELL'ESERCIZIO 2022	PREVISIONI DEFINITIVE DELL'ANNO 2022	PREVISIONI DEL BILANCIO PLURIENNALE		
				Previsioni dell'anno 2023	Previsioni dell'anno 2024	Previsioni dell'anno 2025
Totale programma 09	Assistenza tecnico-amministrativa agli enti locali	0,00	0,00	0,00	0,00	0,00
			previsione di competenza di cui già impegnato	0,00	0,00	0,00
			di cui fondo pluriennale vincolato	0,00	0,00	0,00
			previsione di cassa	0,00	0,00	0,00
0110	PROGRAMMA 10					
	Titolo 1	732,79	previsione di competenza di cui già impegnato	318.160,60	292.473,00	292.473,00
			di cui fondo pluriennale vincolato	32.609,02	0,00	0,00
			previsione di cassa	0,00	0,00	0,00
	Titolo 2	0,00	previsione di competenza di cui già impegnato	318.893,39	0,00	0,00
			di cui fondo pluriennale vincolato	0,00	0,00	0,00
			previsione di cassa	0,00	0,00	0,00
Totale programma 10	Risorse umane	732,79	previsione di competenza di cui già impegnato	318.160,60	292.473,00	292.473,00
			di cui fondo pluriennale vincolato	32.609,02	0,00	0,00
			previsione di cassa	0,00	0,00	0,00
0111	PROGRAMMA 11					
	Titolo 1	0,00	previsione di competenza di cui già impegnato	0,00	0,00	0,00
			di cui fondo pluriennale vincolato	0,00	0,00	0,00
			previsione di cassa	0,00	0,00	0,00
	Titolo 2	130.277,79	previsione di competenza di cui già impegnato	0,00	0,00	0,00
			di cui fondo pluriennale vincolato	0,00	0,00	0,00
			previsione di cassa	130.277,79	0,00	0,00
Totale programma 11	Altri servizi generali	130.277,79	previsione di competenza di cui già impegnato	1.436.869,36	0,00	0,00
			di cui fondo pluriennale vincolato	1.397.728,99	0,00	0,00
			previsione di cassa	0,00	0,00	0,00
Totale MISSIONE 01	Servizi istituzionali, generali e di gestione	144.380,98	previsione di competenza di cui già impegnato	544.120,60	515.297,60	515.297,60
			di cui fondo pluriennale vincolato	43.711,00	1.556,25	0,00
			previsione di cassa	688.501,58	0,00	0,00

Allegato n. 9 - Bilancio di previsione

MISSIONE, PROGRAMMA, TITOLO	DENOMINAZIONE	RESIDUI PRESUNTI AL TERMINE DELL'ESERCIZIO 2022	PREVISIONI DEFINITIVE DELL'ANNO 2022	PREVISIONI DEL BILANCIO PLURIENNALE		
				Previsioni dell'anno 2023	Previsioni dell'anno 2024	Previsioni dell'anno 2025
MISSIONE 09	Sviluppo sostenibile e tutela del territorio e dell'ambiente					
0903	PROGRAMMA 03	Rifiuti				
	Titolo 1	Spese correnti	0,00	0,00	0,00	0,00
		previsione di competenza di cui già impegnato		0,00	0,00	0,00
		di cui fondo pluriennale vincolato		0,00	0,00	0,00
		previsione di cassa	0,00	0,00	0,00	0,00
	Titolo 2	Spese in conto capitale	0,00	0,00	0,00	0,00
		previsione di competenza di cui già impegnato		0,00	0,00	0,00
		di cui fondo pluriennale vincolato		0,00	0,00	0,00
		previsione di cassa	0,00	0,00	0,00	0,00
	Totale programma 03	Rifiuti	0,00	0,00	0,00	0,00
		previsione di competenza di cui già impegnato		0,00	0,00	0,00
		di cui fondo pluriennale vincolato		0,00	0,00	0,00
		previsione di cassa	0,00	0,00	0,00	0,00
	Totale MISSIONE 09	Sviluppo sostenibile e tutela del territorio e dell'ambiente	0,00	0,00	0,00	0,00
		previsione di competenza di cui già impegnato		0,00	0,00	0,00
		di cui fondo pluriennale vincolato		0,00	0,00	0,00
		previsione di cassa	0,00	0,00	0,00	0,00
MISSIONE 20	Fondi e accantonamenti					
2001	PROGRAMMA 01	Fondo di riserva				
	Titolo 1	Spese correnti	0,00	8.000,00	8.000,00	8.000,00
		previsione di competenza di cui già impegnato		0,00	0,00	0,00
		di cui fondo pluriennale vincolato		0,00	0,00	0,00
		previsione di cassa	8.000,00	8.000,00	8.000,00	8.000,00
	Titolo 2	Spese in conto capitale	0,00	0,00	0,00	0,00
		previsione di competenza di cui già impegnato		0,00	0,00	0,00
		di cui fondo pluriennale vincolato		0,00	0,00	0,00
		previsione di cassa	0,00	0,00	0,00	0,00
	Totale programma 01	Fondo di riserva	0,00	8.000,00	8.000,00	8.000,00
		previsione di competenza di cui già impegnato		0,00	0,00	0,00
		di cui fondo pluriennale vincolato		0,00	0,00	0,00
		previsione di cassa	8.000,00	8.000,00	8.000,00	8.000,00

Allegato n. 9 - Bilancio di previsione

MISSIONE, PROGRAMMA, TITOLO	DENOMINAZIONE	RESIDUI PRESUNTI AL TERMINE DELL'ESERCIZIO 2022	PREVISIONI DEFINITIVE DELL'ANNO 2022	PREVISIONI DEL BILANCIO PLURIENNALE		
				Previsioni dell'anno 2023	Previsioni dell'anno 2024	Previsioni dell'anno 2025
2002	PROGRAMMA 02	Fondo crediti di dubbia esigibilità				
	Titolo 1	Spese correnti	10.000,00	10.000,00	10.000,00	10.000,00
		previdone di competenza di cui già impegnato		0,00	0,00	0,00
		di cui fondo pluriennale vincolato		0,00	0,00	0,00
		previdone di cassa		0,00	0,00	0,00
	Titolo 2	Spese in conto capitale	0,00	0,00	0,00	0,00
		previdone di competenza di cui già impegnato		0,00	0,00	0,00
		di cui fondo pluriennale vincolato		0,00	0,00	0,00
		previdone di cassa		0,00	0,00	0,00
	Totale programma 02	Fondo crediti di dubbia esigibilità	10.000,00	10.000,00	10.000,00	10.000,00
		di cui già impegnato		0,00	0,00	0,00
		di cui fondo pluriennale vincolato		0,00	0,00	0,00
		previdone di cassa		0,00	0,00	0,00
2003	PROGRAMMA 03	Altri fondi				
	Titolo 1	Spese correnti	0,00	3.000,00	3.000,00	3.000,00
		previdone di competenza di cui già impegnato		0,00	0,00	0,00
		di cui fondo pluriennale vincolato		0,00	0,00	0,00
		previdone di cassa		3.000,00	3.000,00	3.000,00
	Titolo 2	Spese in conto capitale	0,00	0,00	0,00	0,00
		previdone di competenza di cui già impegnato		0,00	0,00	0,00
		di cui fondo pluriennale vincolato		0,00	0,00	0,00
		previdone di cassa		0,00	0,00	0,00
	Totale programma 03	Altri fondi	0,00	3.000,00	3.000,00	3.000,00
		previdone di competenza di cui già impegnato		0,00	0,00	0,00
		di cui fondo pluriennale vincolato		0,00	0,00	0,00
		previdone di cassa		3.000,00	3.000,00	3.000,00
Totale MISSIONE 20	Fondi e accantonamenti		18.000,00	21.000,00	21.000,00	21.000,00
		previdone di competenza di cui già impegnato		0,00	0,00	0,00
		di cui fondo pluriennale vincolato	0,00	0,00	0,00	0,00
		previdone di cassa	8.000,00	11.000,00	11.000,00	11.000,00
MISSIONE 99	Servizi per conto terzi					
PROGRAMMA 01	Servizi per conto terzi e Partite di giro					

Allegato n. 9 - Bilancio di previsione

MISSIONE, PROGRAMMA, TITOLO	DENOMINAZIONE	RESIDUI PRESUNTI AL TERMINE DELL'ESERCIZIO 2022	PREVISIONI DEFINITIVE DELL'ANNO 2022	PREVISIONI DEL BILANCIO PLURIENNALE		
				Previsioni dell'anno 2023	Previsioni dell'anno 2024	Previsioni dell'anno 2025
Titolo 7	Spese per conto terzi e partite di giro	0,00	100.030,56	88.000,00	88.000,00	88.000,00
	<i>di cui già impegnato</i>			0,00	0,00	0,00
	<i>di cui fondo pluriennale vincolato</i>		0,00	0,00	0,00	0,00
	<i>previsione di cassa</i>		100.030,56	88.000,00	88.000,00	88.000,00
Totale programma 01	Servizi per conto terzi e Partite di giro	0,00	100.030,56	88.000,00	88.000,00	88.000,00
	<i>di cui già impegnato</i>		0,00	0,00	0,00	0,00
	<i>di cui fondo pluriennale vincolato</i>		0,00	0,00	0,00	0,00
	<i>previsione di cassa</i>		100.030,56	88.000,00	88.000,00	88.000,00
Totale MISSIONE 99	Servizi per conto terzi	0,00	100.030,56	88.000,00	88.000,00	88.000,00
	<i>di cui già impegnato</i>		0,00	0,00	0,00	0,00
	<i>di cui fondo pluriennale vincolato</i>		0,00	0,00	0,00	0,00
	<i>previsione di cassa</i>		100.030,56	88.000,00	88.000,00	88.000,00
TOTALE MISSIONI		144.380,98	2.105.070,63	653.120,60	624.297,60	624.297,60
	<i>di cui già impegnato</i>		43.711,00	0,00	1.556,25	0,00
	<i>di cui fondo pluriennale vincolato</i>		28.823,00	0,00	0,00	0,00
	<i>previsione di cassa</i>		2.701.202,83	787.501,58	624.297,60	624.297,60
TOTALE GENERALE DELLE SPESE		144.380,98	2.105.070,63	653.120,60	624.297,60	624.297,60
	<i>di cui già impegnato</i>		43.711,00	0,00	1.556,25	0,00
	<i>di cui fondo pluriennale vincolato</i>		28.823,00	0,00	0,00	0,00
	<i>previsione di cassa</i>		2.701.202,83	787.501,58	624.297,60	624.297,60

**BILANCIO DI PREVISIONE
RIEPILOGO GENERALE ENTRATE PER TITOLI**

TITOLO TIPOLOGIA	DENOMINAZIONE	RESIDUI PRESUNTI AL TERMINI DELL'ESERCIZIO 2022	PREVISIONI DEFINITIVE DELL'ANNO 2022	PREVISIONI DEL BILANCIO PLURIENNALE		
				Previsioni dell'anno 2023	Previsioni dell'anno 2024	Previsioni dell'anno 2025
	Fondo pluriennale vincolato per spese correnti		66.160,57	28.823,00	0,00	0,00
	Fondo pluriennale vincolato per spese in conto capitale		861.286,03	0,00	0,00	0,00
	Fondo pluriennale vincolato attività finanziarie		0,00	0,00	0,00	0,00
	Utilizzo avanzo di Amministrazione		538.470,95	0,00	0,00	0,00
	<i>- di cui avanzo utilizzato anticipatamente</i>		0,00	0,00	0,00	0,00
	<i>- di cui Utilizzo Fondo anticipazioni di liquidità</i>		0,00	0,00	0,00	0,00
	Fondo di Cassa all'1/1/esercizio di riferimento		3.090.982,61	1.973.493,50		
10000	Entrate correnti di natura tributaria, contributiva e perequativa	0,00	0,00	0,00	0,00	0,00
20000	Trasferimenti correnti	0,00	0,00	0,00	0,00	0,00
30000	Entrate extratributarie	136.125,94	539.122,52 691.591,63	536.297,60 672.423,54	536.297,60	536.297,60
40000	Entrate in conto capitale	0,00	0,00	0,00	0,00	0,00
90000	Entrate per conto di terzi e partite di giro	0,00	100.030,56 100.030,56	88.000,00 88.000,00	88.000,00	88.000,00
	TOTALE TITOLI	136.125,94	639.153,08 791.622,19	624.297,60 760.423,54	624.297,60	624.297,60
	TOTALE GENERALE DELLE ENTRATE	136.125,94	2.105.070,63 3.882.604,80	653.120,60 2.733.917,04	624.297,60	624.297,60

BILANCIO DI PREVISIONE
RIEPILOGO GENERALE DELLE SPESE PER TITOLI

TITOLO	DENOMINAZIONE	RESIDUI PRESUNTI AL TERMINE DELL'ESERCIZIO 2022	PREVISIONI DEFINITIVE DELL'ANNO 2022	PREVISIONI DEL BILANCIO PLURIENNALE		
				Previsioni dell'anno 2023	Previsioni dell'anno 2024	Previsioni dell'anno 2025
	DISAVANZO DI AMMINISTRAZIONE		0,00	0,00	0,00	0,00
	DISAVANZO DERIVANTE DA DEBITO AUTORIZZATO E NON CONTRATTO		0,00	0,00	0,00	0,00
Titolo 1	Spese correnti	14.103,19	1.130.254,04	555.120,60	526.297,60	526.297,60
	<i>previdenza di competenza di cui già impegnato</i>		43.711,00	1.556,25		0,00
	<i>di cui fondo pluriennale vincolato</i>		28.823,00	0,00		0,00
	<i>previdenza di cassa</i>		1.150.802,91	559.223,80	0,00	0,00
Titolo 2	Spese in conto capitale	130.277,79	874.786,03	10.000,00	10.000,00	10.000,00
	<i>di cui già impegnato</i>		0,00	0,00	0,00	0,00
	<i>di cui fondo pluriennale vincolato</i>		0,00	0,00	0,00	0,00
	<i>previdenza di cassa</i>		1.450.369,36	140.277,79	0,00	0,00
Titolo 7	Spese per conto terzi e partite di giro	0,00	100.030,56	88.000,00	88.000,00	88.000,00
	<i>di cui già impegnato</i>		0,00	0,00	0,00	0,00
	<i>di cui fondo pluriennale vincolato</i>		0,00	0,00	0,00	0,00
	<i>previdenza di cassa</i>		100.030,56	88.000,00	0,00	0,00
	TOTALE TITOLI	144.380,98	2.105.070,63	653.120,60	624.297,60	624.297,60
				43.711,00	1.556,25	0,00
				0,00	0,00	0,00
				787.501,58	0,00	0,00
	TOTALE GENERALE DELLE SPESE	144.380,98	2.105.070,63	653.120,60	624.297,60	624.297,60
				43.711,00	1.556,25	0,00
				0,00	0,00	0,00
				787.501,58	0,00	0,00

BILANCIO DI PREVISIONE
RIEPILOGO GENERALE DELLE SPESE PER MISSIONI

RIEPILOGO DELLE MISSIONI	DENOMINAZIONE	RESIDUI PRESUNTI AL TERMINE DELL'ESERCIZIO 2022	PREVISIONI DEFINITIVE DELL'ANNO 2022	PREVISIONI DEL BILANCIO PLURIENNALE		
				Previsioni dell'anno 2023	Previsioni dell'anno 2024	Previsioni dell'anno 2025
	DISAVANZO DI AMMINISTRAZIONE		0,00	0,00	0,00	0,00
	DISAVANZO DERIVANTE DA DEBITO AUTORIZZATO E NON CONTRATTO		0,00	0,00	0,00	0,00
Totale MISSIONE 01	Servizi istituzionali, generali e di gestione	144.380,98	1.987.040,07	544.120,60	515.297,60	515.297,60
				43.711,00	1.556,25	0,00
				0,00	0,00	0,00
			2.593.172,27	688.501,58		
Totale MISSIONE 09	Sviluppo sostenibile e tutela del territorio e dell'ambiente	0,00	0,00	0,00	0,00	0,00
				0,00	0,00	0,00
				0,00	0,00	0,00
				0,00	0,00	0,00
Totale MISSIONE 20	Fondi e accantonamenti	0,00	18.000,00	21.000,00	21.000,00	21.000,00
				0,00	0,00	0,00
				0,00	0,00	0,00
			8.000,00	11.000,00		
Totale MISSIONE 99	Servizi per conto terzi	0,00	100.030,56	88.000,00	88.000,00	88.000,00
				0,00	0,00	0,00
				0,00	0,00	0,00
			100.030,56	88.000,00		
TOTALE MISSIONI		144.380,98	2.105.070,63	653.120,60	624.297,60	624.297,60
				43.711,00	1.556,25	0,00
			28.823,00	0,00	0,00	0,00
			2.701.202,83	787.501,58		
TOTALE GENERALE DELLE SPESE		144.380,98	2.105.070,63	653.120,60	624.297,60	624.297,60
				43.711,00	1.556,25	0,00
			28.823,00	0,00	0,00	0,00
			2.701.202,83	787.501,58		

QUADRO GENERALE RIASSUNTIVO

ENTRATE	CASSA ANNO DI RIFERIMENTO DEL BILANCIO 2023	COMPETENZA ANNO DI RIFERIMENTO DEL BILANCIO 2023	2024	2025	SPESE	CASSA ANNO DI RIFERIMENTO DEL BILANCIO 2023	COMPETENZA ANNO DI RIFERIMENTO DEL BILANCIO 2023	2024	2025
Fondo di cassa presunto all'inizio dell'esercizio	1.973.493,50	0,00	0,00	0,00	Disavanzo di amministrazione		0,00	0,00	0,00
Utilizzo avanzo presunto di amministrazione - di cui Utilizzo Fondo anticipazioni di liquidità		0,00	0,00	0,00	Disavanzo derivante da debito autorizzato e non contratto		0,00	0,00	0,00
Fondo pluriennale vincolato		28.823,00	0,00	0,00	TIT. 1 - Spese correnti	559.223,80	555.120,60	526.297,60	526.297,60
TIT. 1 - Entrate correnti di natura tributaria, contributiva e perequativa	0,00	0,00	0,00	0,00	- di cui fondo pluriennale vincolato	0,00	0,00	0,00	0,00
TIT. 2 - Trasferimenti correnti	0,00	0,00	0,00	0,00	TIT. 2 - Spese in conto capitale	140.277,79	10.000,00	10.000,00	10.000,00
TIT. 3 - Entrate extratributarie	672.423,54	536.297,60	536.297,60	536.297,60	- di cui fondo pluriennale vincolato	0,00	0,00	0,00	0,00
TIT. 4 - Entrate in conto capitale	0,00	0,00	0,00	0,00	TIT. 3 - Spese per incremento di attività finanziarie	0,00	0,00	0,00	0,00
TIT. 5 - Entrate da riduzione di attività finanziarie	0,00	0,00	0,00	0,00	- di cui fondo pluriennale vincolato	0,00	0,00	0,00	0,00
Totale entrate finali	672.423,54	536.297,60	536.297,60	536.297,60	Totale spese finali	699.501,59	565.120,60	536.297,60	536.297,60
TIT. 6 - Accensione di prestiti	0,00	0,00	0,00	0,00	TIT. 4 - Rimborso di prestiti di cui Fondo anticipazioni di liquidità	0,00	0,00	0,00	0,00
TIT. 7 - Anticipazioni da istituto tesoriere/cassiere	0,00	0,00	0,00	0,00	TIT. 5 - Chiusura Anticipazioni da istituto tesoriere/cassiere	0,00	0,00	0,00	0,00
TIT. 9 - Entrate per conto di terzi e partite di giro	88.000,00	88.000,00	88.000,00	88.000,00	TIT. 7 - Spese per conto terzi e partite di giro	88.000,00	88.000,00	88.000,00	88.000,00
Totale titoli	760.423,54	624.297,60	624.297,60	624.297,60	Totale titoli	787.501,59	653.120,60	624.297,60	624.297,60
TOTALE COMPLESSIVO ENTRATE	2.733.917,04	653.120,60	624.297,60	624.297,60	TOTALE COMPLESSIVO SPESE	787.501,59	653.120,60	624.297,60	624.297,60
Fondo di cassa finale presunto	1.959.948,97								

**BILANCIO DI PREVISIONE
EQUILIBRI DI BILANCIO**

EQUILIBRIO ECONOMICO-FINANZIARIO		COMPETENZA ANNO DI RIFERIMENTO DEL BILANCIO 2023	COMPETENZA ANNO 2024	COMPETENZA ANNO 2025
	(+)	0,00	---	---
P) Utilizzo risultato di amministrazione per spese di investimento	(+)	0,00	0,00	0,00
Q) Fondo pluriennale vincolato per spese in conto capitale	(+)	0,00	0,00	0,00
R) Entrate Titoli 4.00-5.00-6.00	(-)	0,00	0,00	0,00
C) Entrate Titolo 4.02.06 - Contributi agli investimenti direttamente destinati al rimborso dei prestiti da amministrazioni pubbliche	(-)	0,00	0,00	0,00
I) Entrate di parte capitale destinate a spese correnti in base a specifiche disposizioni di legge o dei principi contabili	(-)	0,00	0,00	0,00
S1) Entrate Titolo 5.02 per Riscossione crediti di breve termine	(-)	0,00	0,00	0,00
S2) Entrate Titolo 5.03 per Riscossione crediti di medio-lungo termine	(-)	0,00	0,00	0,00
T) Entrate Titolo 5.04 relative a Altre entrate per riduzioni di attività finanziaria	(-)	0,00	0,00	0,00
L) Entrate di parte corrente destinate a spese di investimento in base a specifiche disposizioni di legge o dei principi contabili	(+)	0,00	0,00	0,00
M) Entrate da accensione di prestiti destinate a estinzione anticipata dei prestiti	(-)	0,00	0,00	0,00
U) Spese Titolo 2.00 - Spese in conto capitale <i>di cui fondo pluriennale vincolato</i>	(-)	10.000,00 0,00	10.000,00 0,00	10.000,00 0,00
V) Spese Titolo 3.01 per Acquisizioni di attività finanziarie	(-)	0,00	0,00	0,00
E) Spese Titolo 2.04 - Trasferimenti in conto capitale	(+)	0,00	0,00	0,00
EQUILIBRIO DI PARTE CAPITALE Z = P+Q+R-C-I-S1-S2-T+L-M-U-V+E		-10.000,00	-10.000,00	-10.000,00
S1) Entrate Titolo 5.02 per Riscossione crediti di breve termine	(+)	0,00	0,00	0,00
S2) Entrate Titolo 5.03 per Riscossione crediti di medio-lungo termine	(+)	0,00	0,00	0,00
T) Entrate Titolo 5.04 relative a Altre entrate per riduzioni di attività finanziaria	(+)	0,00	0,00	0,00
X1) Spese Titolo 3.02 per Concessione crediti di breve termine	(-)	0,00	0,00	0,00
X2) Spese Titolo 3.03 per Concessione crediti di medio-lungo termine	(-)	0,00	0,00	0,00
Y) Spese Titolo 3.04 per Altre spese per acquisizioni di attività finanziarie	(-)	0,00	0,00	0,00
EQUILIBRIO FINALE W = O+Z+S1+S2+T-X1-X2-Y		0,00	0,00	0,00

**BILANCIO DI PREVISIONE
EQUILIBRI DI BILANCIO**

EQUILIBRIO ECONOMICO-FINANZIARIO		COMPETENZA ANNO DI RIFERIMENTO DEL BILANCIO 2023	COMPETENZA ANNO 2024	COMPETENZA ANNO 2025
Saldo corrente ai fini della copertura degli investimenti pluriennali:				
Equilibrio di parte corrente (0)		10.000,00	10.000,00	10.000,00
Utilizzo risultato di amministrazione per il finanziamento di spese correnti (H) al netto del fondo di anticipazione liquidità	(-)	0,00	---	---
Equilibrio di parte corrente ai fini della copertura degli investimenti pluriennali.		10.000,00	10.000,00	10.000,00

TABELLA DIMOSTRATIVA DEL RISULTATO DI AMMINISTRAZIONE PRESUNTO (ALL'INIZIO DELL'ESERCIZIO 2023)

1) Determinazione del risultato di amministrazione presunto al 31/12/2022:		
+ Risultato di amministrazione iniziale dell'esercizio 2022		1.793.364,42
+ Fondo pluriennale vincolato iniziale dell'esercizio 2022		927.446,60
+ Entrate già accertate nell'esercizio 2022		598.481,46
- Uscite già impegnate nell'esercizio 2022		1.354.054,02
- Riduzione dei residui attivi già verificatesi nell'esercizio 2022		0,00
+ Incremento dei residui attivi già verificatesi nell'esercizio 2022		0,00
+ Riduzione dei residui passivi già verificatesi nell'esercizio 2022		0,00
= Risultato di amministrazione dell'esercizio 2022 alla data di redazione del bilancio di previsione dell'anno 2023		1.965.238,46
+ Entrate che prevedo di accertare per il restante periodo dell'esercizio 2022		0,00
- Spese che prevedo di impegnare per il restante periodo dell'esercizio 2022		0,00
- Riduzione dei residui attivi, presunte per il restante periodo dell'esercizio 2022		0,00
+ Incremento dei residui attivi, presunte per il restante periodo dell'esercizio 2022		0,00
+ Riduzione dei residui passivi, presunte per il restante periodo dell'esercizio 2022		0,00
- Fondo pluriennale vincolato		28.823,00
=	A) Risultato di amministrazione presunto al 31/12/2022	1.936.415,46
2) Composizione del risultato di amministrazione presunto al 31/12/2022:		
Parte accantonata		
Fondo crediti dubbia esigibilità'		10.000,00
Altri accantonamenti		1.300,00
	B) Totale parte accantonata	11.300,00

Parte vincolata		
Vincoli derivanti da leggi e dai principi contabili		0,00
Vincoli derivanti da trasferimenti		0,00
Vincoli derivanti dalla contrazione di mutui		0,00
Vincoli formalmente attribuiti dall'ente		731.589,35
Altri vincoli		0,00
	C) Totale parte vincolata	731.589,35
		50.491,49
	D) Totale destinata agli investimenti	50.491,49
		1.143.034,62
	E) Totale parte disponibile (E=A-B-C-D)	1.143.034,62
	F) di cui Disavanzo da debito autorizzato e non contratto	0,00
Se E è negativo, tale importo è iscritto tra le spese del bilancio di previsione come disavanzo da ripianare		
3) Utilizzo quote del risultato di amministrazione presunto al 31/12/2022 previsto nel bilancio:		
Utilizzo quota accantonata (da consuntivo anno precedente o previa verifica di preconsuntivo - salvo l'utilizzo del FAL)		0,00
Utilizzo quota vincolata		0,00
Utilizzo quota destinata agli investimenti (previa approvazione del rendiconto)		0,00
Utilizzo quota disponibile (previa approvazione del rendiconto)		0,00
	Totale utilizzo avanzo di amministrazione presunto	0,00
		0,00

ELENCO ANALITICO DELLE RISORSE ACCANTONATE NEL RISULTATO DI AMMINISTRAZIONE PRESUNTO

Capitolo di spesa	descrizione	Risorse accantonate al 01/01/2022 (a)	Risorse accantonate applicate al bilancio dell'esercizio 2022 (con segno -) (b)	Risorse accantonate stanziare nella spesa del bilancio dell'esercizio 2022 (c)	Variazione accantonamenti effettuata in sede di rendiconto 2022 amministrazione presunto al 31/12/2022 (con segno +/-) (d)	Risorse accantonate nel risultato di amministrazione presunto al 31/12/2022 (e)=(a)+(b)+(c)+(d)	Risorse accantonate presunte al 31/12/2022 applicate al primo esercizio del bilancio di previsione (f)
Fondo crediti di dubbia esigibilità							
01021.10.19300	CAP 193/0 - Fondo crediti di dubbia e difficile esazione di parte corrente	10.000,00	0,00	0,00	0,00	10.000,00	0,00
Totale Fondo crediti di dubbia esigibilità		10.000,00	0,00	0,00	0,00	10.000,00	0,00
Altri accantonamenti							
01101.10.19401	CAP 194/1 - Fondo rinnovi contrattuali	1.300,00	0,00	0,00	0,00	1.300,00	0,00
Totale Altri accantonamenti		1.300,00	0,00	0,00	0,00	1.300,00	0,00
Totale		11.300,00	0,00	0,00	0,00	11.300,00	0,00

ELENCO ANALITICO DELLE RISORSE VINCOLATE NEL RISULTATO DI AMMINISTRAZIONE PRESUNTO

Capitolo di entrata	descrizione	Capitolo di spesa	descrizione	Risorse vinc. al 01/01/2022	Entrate vincolate accertate nell'esercizio 2022 (dati presunti)	Impegni pres.es. 2022 finanziati da entrate vinc. acc. nell'esercizio o da quote vincolate del ris di amm.	Fondo plur.vinc al 31/12/2022 finan. da entrate vinc. acc. nell'eserc. o da quote vincolate del ris. di amm.	Cancellazione nell'es. 2022 di residui att.vinc. o eliminazione vinc. su quote ris. amm (+) e canc. nell'es. 2022 residui pass. fin. da risorse vinc. (-)	Cancellazione nell'es. 2022 di imp. fin. da FPV dopo approvazione rendiconto dell'es. 2021 se non reimpegnati nell'es. 2022 (+)	Risorse vincolate nel risultato di amministrazione presunto al 31/12/2022	Risorse vincolate nel risultato presunte al 31/12/2022 applicate al primo esercizio del bilancio di previsione
				(a)	(b)	(c)	(d)	(e)	(f)	(g)=(a)+(b)-(c)-(d)-(e)+(f)	(i)
Vincoli formalmente attribuiti dall'ente											
0	null	0	null	500.000,00	0,00	500.000,00	0,00	0,00	500.000,00	500.000,00	0,00
10101.03.000013	CAP 1/3 - fondi vincolati - irap economie straordinario	01101.02.12300	CAP 123/0 - IRAP su indennità; Segretario e retribuzioni	650,25	650,25	650,25	0,00	0,00	0,00	650,25	0,00
10101.06.00101	CAP 1/1 - fondi vincolati - economie straordinario 2019	01101.01.12204	CAP 122/4 - Indennità ed altri compensi, esclusi i rimborsi spesa per missione, corrisposti al personale a tempo indeterminato	7.650,00	7.650,00	7.650,00	0,00	0,00	0,00	7.650,00	0,00
10101.06.00202	CAP 2/2 - fondi vincolati - fondo di dotazione	01011.10.00606	CAP 6/6 - fondi vincolati - fondo di dotazione	100.000,00	0,00	0,00	0,00	0,00	0,00	100.000,00	0,00
10101.06.00404	CAP 4/4 - fondi vincolati - credito ASA	01021.10.00808	CAP 8/8 - fondi vincolati - crediti ASA	121.468,40	0,00	0,00	0,00	0,00	0,00	121.468,40	0,00
90100.02.06100	CAP 61/0 - Ritenute erariali su redditi da lavoro dipendente per conto terzi	01101.01.12400	CAP 124/0 - Contributi previdenziali e assistenziali a carico Ente	1.820,70	1.820,70	1.820,70	0,00	0,00	0,00	1.820,70	0,00
Totale Vincoli formalmente attribuiti dall'ente				731.589,35	10.120,95	510.120,95	0,00	0,00	500.000,00	731.589,35	0,00
Totale				731.589,35	10.120,95	510.120,95	0,00	0,00	500.000,00	731.589,35	0,00

Allegato a/2) Risultato di amministrazione - quote vincolate

Capitolo di entrata	descrizione	Capitolo di spesa	descrizione	Risorse vinc. al 01/01/2022	Entrate vincolate accertate nell'esercizio 2022 (dati presunti)	Impegni pres.es. 2022 finanziati da entrate vinc. acc. nell'eserc. o da quote vincolate del ris. di amm.	Fondo plur.vinc al 31/12/2022 finan. da entrate vinc. acc. nell'eserc. o da quote vincolate del ris. di amm.	Cancellazione nell'es. 2022 di residui att.vinc. o eliminazione vinc. su quote ris. amm. (+) e can. nell'es. 2022 residui pass. fin. da risorse vinc. (-)	Cancellazione nell'es. 2022 di imp.fin. da FPV dopo approvazione rendiconto dell'es. 2021 se non reimpegnati nell'es. 2022 (+)	Risorse vincolate nel risultato di amministrazione presunte al 31/12/2022	Risorse vincolate nel risultato di amministrazione presunte al primo esercizio del bilancio di previsione
				(a)	(b)	(c)	(d)	(e)	(f)	(g)=(a)+(b)-(d)-(e)+(f)	(i)
			Totale quote accantonate riguardanti le risorse vincolate da legge (I/1)							0,00	
			Totale quote accantonate riguardanti le risorse vincolate da trasferimenti (I/2)							0,00	
			Totale quote accantonate riguardanti le risorse vincolate da finanziamenti (I/3)							0,00	
			Totale quote accantonate riguardanti le risorse vincolate dall'ente (I/4)							0,00	
			Totale quote accantonate riguardanti le risorse vincolate da altro (I/5)							0,00	
			Totale quote accantonate riguardanti le risorse vincolate (I=I/1+I/2+I/3+I/4+I/5)							0,00	
			Totale risorse vincolate da legge al netto di quelle che sono state oggetto di accantonamenti (I/1-I/1)							0,00	
			Totale risorse vincolate da trasferimenti al netto di quelle che sono state oggetto di accantonamenti (I/2-I/2)							0,00	
			Totale risorse vincolate da finanziamenti al netto di quelle che sono state oggetto di accantonamenti (I/3-I/3)							0,00	
			Totale risorse vincolate dall'Ente al netto di quelle che sono state oggetto di accantonamenti (I/4-I/4)							731.589,35	
			Totale risorse vincolate da altro al netto di quelle che sono state oggetto di accantonamenti (I/5-I/5)							0,00	
			Totale risorse vincolate al netto di quelle che sono state oggetto di accantonamenti (I=I-I)							731.589,35	

ELENCO ANALITICO DELLE RISORSE DESTINATE AGLI INVESTIMENTI NEL RISULTATO DI AMMINISTRAZIONE PRESUNTO

Capitolo di entrata	descrizione	Capitolo di spesa	descrizione	Risorse destinate agli investim. al 01/01/2022	Entrate destinate agli investimenti accertate nell'esercizio 2022 (dati presunti)	Impegni es. 2022 finanziati da entrate dest. acc. nell'esercizio o da quote vincolate del ris di amm.	Fondo plur. vinc al 31/12/2022 finanziato da entrate dest. acc. nell'eserc. o da quote vincolate del ris. di amm.	Cancellazione di residui att vinc. o eliminazione destinaz. su quote ris. amm (+) e pass. residui pass. fin. da risorse dest.(-)	Risorse destinate agli investimenti presunte al 31/12/2022	Risorse destinate agli investimenti presunte al 31/12/2022 applicate al primo esercizio del bilancio di previsione
				(a)	(b)	(c)	(d)	(e)	(f)=(a) + (b) - (c) - (d) - (e)	(g)
0	null	01032.02.22000	CAP 220/0 - investimenti	35.429,65	28.561,84	13.500,00	0,00	0,00	50.491,49	0,00
Totale				35.429,65	28.561,84	13.500,00	0,00	0,00	50.491,49	0,00
Totale quote accantonate riguardanti le risorse destinate agli investimenti										0,00
Totale risorse destinate nel risultato di amministrazione presunto al netto di quelle che sono state oggetto di accantonamenti										50.491,49

COMPOSIZIONE PER MISSIONI E PROGRAMMI DEL FONDO PLURIENNALE VINCOLATO DELL'ESERCIZIO 2023

	MISSIONI E PROGRAMMI	Fondo pluriennale vincolato al 31 dicembre dell'esercizio 2022	Spese impegnate negli esercizi precedenti con copertura costituita dal fondo pluriennale vincolato e imputate all'esercizio 2023	Quota del fondo pluriennale vincolato al 31 dicembre dell'esercizio 2022, non destinata ad essere utilizzata nell'esercizio 2023 e rinviata all'esercizio 2024 e successivi	Spese che si prevede di impegnare nell'esercizio 2023, con copertura costituita dal fondo pluriennale vincolato con imputazione agli esercizi :			Fondo pluriennale vincolato al 31 dicembre dell'esercizio 2023			
					(a)	(b)	(c) = (a) - (b)		2025		(g)
									(d)	(e)	
01	MISSIONE 1 - Servizi istituzionali, generali e di gestione										
01	Organi istituzionali	0,00	0,00	0,00	0,00	0,00	0,00	0,00			
02	Segreteria generale	2.745,00	2.745,00	0,00	0,00	0,00	0,00	0,00			
03	Gestione economica, finanziaria, programmazione e provveditorato	0,00	0,00	0,00	0,00	0,00	0,00	0,00			
08	Statistica e sistemi informativi	390,40	390,40	0,00	0,00	0,00	0,00	0,00			
09	Assistenza tecnico-amministrativa agli enti locali	0,00	0,00	0,00	0,00	0,00	0,00	0,00			
10	Risorse umane	25.687,60	25.687,60	0,00	0,00	0,00	0,00	0,00			
11	Altri servizi generali	0,00	0,00	0,00	0,00	0,00	0,00	0,00			
	Totale MISSIONE 01 - Servizi istituzionali, generali e di gestione	28.823,00	28.823,00	0,00	0,00	0,00	0,00	0,00			
09	MISSIONE 9 - Sviluppo sostenibile e tutela del territorio e dell'ambiente										
03	Rifiuti	0,00	0,00	0,00	0,00	0,00	0,00	0,00			
	Totale MISSIONE 09 - Sviluppo sostenibile e tutela del territorio e dell'ambiente	0,00	0,00	0,00	0,00	0,00	0,00	0,00			
20	MISSIONE 20 - Fondi e accantonamenti										
01	Fondo di riserva	0,00	0,00	0,00	0,00	0,00	0,00	0,00			
02	Fondo crediti di dubbia esigibilità	0,00	0,00	0,00	0,00	0,00	0,00	0,00			
03	Altri fondi	0,00	0,00	0,00	0,00	0,00	0,00	0,00			
	Totale MISSIONE 20 - Fondi e accantonamenti	0,00	0,00	0,00	0,00	0,00	0,00	0,00			
99	MISSIONE 99 - Servizi per conto terzi										
01	Servizi per conto terzi e Partite di giro	0,00	0,00	0,00	0,00	0,00	0,00	0,00			
	Totale MISSIONE 99 - Servizi per conto terzi	0,00	0,00	0,00	0,00	0,00	0,00	0,00			

Allegato b) - Fondo pluriennale vincolato						
TOTALE	28.823,00	28.823,00	0,00	0,00	0,00	0,00

COMPOSIZIONE PER MISSIONI E PROGRAMMI DEL FONDO PLURIENNALE VINCOLATO DELL'ESERCIZIO 2024

	MISSIONI E PROGRAMMI	Fondo pluriennale vincolato al 31 dicembre dell'esercizio 2023	Spese impegnate negli esercizi precedenti con copertura costituita dal fondo pluriennale vincolato e imputate all'esercizio 2024	Quota del fondo pluriennale vincolato al 31 dicembre dell'esercizio 2023, non destinata ad essere utilizzata nell'esercizio 2024 e rinviata all'esercizio 2025 e successivi	Spese che si prevede di impegnare nell'esercizio 2024, con copertura costituita dal fondo pluriennale vincolato con imputazione agli esercizi :			Fondo pluriennale vincolato al 31 dicembre dell'esercizio 2024	
					2025	2026	Anni successivi		Imputazione non ancora definita
				(c) = (a) - (b)				(h) = (c)+(d)+(e)+(f)+(g)	
01	MISSIONE 1 - Servizi istituzionali, generali e di gestione								
01	Organi istituzionali	0,00	0,00	0,00	0,00	0,00	0,00	0,00	0,00
02	Segreteria generale	0,00	0,00	0,00	0,00	0,00	0,00	0,00	0,00
03	Gestione economica, finanziaria, programmazione e provveditorato	0,00	0,00	0,00	0,00	0,00	0,00	0,00	0,00
08	Statistica e sistemi informativi	0,00	0,00	0,00	0,00	0,00	0,00	0,00	0,00
09	Assistenza tecnico-amministrativa agli enti locali	0,00	0,00	0,00	0,00	0,00	0,00	0,00	0,00
10	Risorse umane	0,00	0,00	0,00	0,00	0,00	0,00	0,00	0,00
11	Altri servizi generali	0,00	0,00	0,00	0,00	0,00	0,00	0,00	0,00
	Totale MISSIONE 01 - Servizi istituzionali, generali e di gestione	0,00	0,00	0,00	0,00	0,00	0,00	0,00	0,00
09	MISSIONE 9 - Sviluppo sostenibile e tutela del territorio e dell'ambiente								
03	Rifiuti	0,00	0,00	0,00	0,00	0,00	0,00	0,00	0,00
	Totale MISSIONE 09 - Sviluppo sostenibile e tutela del territorio e dell'ambiente	0,00	0,00	0,00	0,00	0,00	0,00	0,00	0,00
20	MISSIONE 20 - Fondi e accantonamenti								
01	Fondo di riserva	0,00	0,00	0,00	0,00	0,00	0,00	0,00	0,00
02	Fondo crediti di dubbia esigibilità	0,00	0,00	0,00	0,00	0,00	0,00	0,00	0,00
03	Altri fondi	0,00	0,00	0,00	0,00	0,00	0,00	0,00	0,00
	Totale MISSIONE 20 - Fondi e accantonamenti	0,00	0,00	0,00	0,00	0,00	0,00	0,00	0,00
99	MISSIONE 99 - Servizi per conto terzi								
01	Servizi per conto terzi e Partite di giro	0,00	0,00	0,00	0,00	0,00	0,00	0,00	0,00
	Totale MISSIONE 99 - Servizi per conto terzi	0,00	0,00	0,00	0,00	0,00	0,00	0,00	0,00

Allegato b) - Fondo pluriennale vincolato						
TOTALE	0,00	0,00	0,00	0,00	0,00	0,00

COMPOSIZIONE PER MISSIONI E PROGRAMMI DEL FONDO PLURIENNALE VINCOLATO DELL'ESERCIZIO 2025

	MISSIONI E PROGRAMMI	Fondo pluriennale vincolato al 31 dicembre dell'esercizio 2024	Spese impegnate negli esercizi precedenti con copertura costituita dal fondo pluriennale vincolato e imputate all'esercizio 2025	Quota del fondo pluriennale vincolato al 31 dicembre dell'esercizio 2024, non destinata ad essere utilizzata nell'esercizio 2025 e rinviata all'esercizio 2026 e successivi	Spese che si prevede di impegnare nell'esercizio 2025, con copertura costituita dal fondo pluriennale vincolato con imputazione agli esercizi :			Fondo pluriennale vincolato al 31 dicembre dell'esercizio 2025			
					(a)	(b)	(c) = (a) - (b)		2027		(g)
									(d)	(e)	
01	MISSIONE 1 - Servizi istituzionali, generali e di gestione										
01	Organi istituzionali	0,00	0,00	0,00	0,00	0,00	0,00	0,00			
02	Segreteria generale	0,00	0,00	0,00	0,00	0,00	0,00	0,00			
03	Gestione economica, finanziaria, programmazione e provveditorato	0,00	0,00	0,00	0,00	0,00	0,00	0,00			
08	Statistica e sistemi informativi	0,00	0,00	0,00	0,00	0,00	0,00	0,00			
09	Assistenza tecnico-amministrativa agli enti locali	0,00	0,00	0,00	0,00	0,00	0,00	0,00			
10	Risorse umane	0,00	0,00	0,00	0,00	0,00	0,00	0,00			
11	Altri servizi generali	0,00	0,00	0,00	0,00	0,00	0,00	0,00			
	Totale MISSIONE 01 - Servizi istituzionali, generali e di gestione	0,00	0,00	0,00	0,00	0,00	0,00	0,00			
09	MISSIONE 9 - Sviluppo sostenibile e tutela del territorio e dell'ambiente										
03	Rifiuti	0,00	0,00	0,00	0,00	0,00	0,00	0,00			
	Totale MISSIONE 09 - Sviluppo sostenibile e tutela del territorio e dell'ambiente	0,00	0,00	0,00	0,00	0,00	0,00	0,00			
20	MISSIONE 20 - Fondi e accantonamenti										
01	Fondo di riserva	0,00	0,00	0,00	0,00	0,00	0,00	0,00			
02	Fondo crediti di dubbia esigibilità	0,00	0,00	0,00	0,00	0,00	0,00	0,00			
03	Altri fondi	0,00	0,00	0,00	0,00	0,00	0,00	0,00			
	Totale MISSIONE 20 - Fondi e accantonamenti	0,00	0,00	0,00	0,00	0,00	0,00	0,00			
99	MISSIONE 99 - Servizi per conto terzi										
01	Servizi per conto terzi e Partite di giro	0,00	0,00	0,00	0,00	0,00	0,00	0,00			
	Totale MISSIONE 99 - Servizi per conto terzi	0,00	0,00	0,00	0,00	0,00	0,00	0,00			

Allegato b) - Fondo pluriennale vincolato

MISSIONI E PROGRAMMI	Fondo pluriennale vincolato al 31 dicembre dell'esercizio 2024	Spese impegnate negli esercizi precedenti con copertura costituita dal fondo pluriennale vincolato e imputate all'esercizio 2025		Quota del fondo pluriennale vincolato al 31 dicembre dell'esercizio 2024, non destinata ad essere utilizzata nell'esercizio 2025 e rinviata all'esercizio 2026 e successivi		Spese che si prevede di impegnare nell'esercizio 2025, con copertura costituita dal fondo pluriennale vincolato con imputazione agli esercizi :			Fondo pluriennale vincolato al 31 dicembre dell'esercizio 2025
	(a)	(b)	(c) = (a) - (b)	2026	2027	Anni successivi	Imputazione non ancora definita	(h) = (c)+(d)+(e)+(f)+(g)	
				(d)	(e)	(f)	(g)		
	0,00	0,00	0,00	0,00	0,00	0,00	0,00	0,00	
TOTALE	0,00	0,00	0,00	0,00	0,00	0,00	0,00	0,00	

COMPOSIZIONE DELL'ACCANTONAMENTO AL FONDO CREDITI DI DUBBIA ESIGIBILITA'*
Esercizio finanziario 2023 - Anno: 2023

TIPOLOGIA	DENOMINAZIONE	STANZIAMENTI DI BILANCIO (a)	ACCANTONAMENTO OBBLIGATORIO AL FONDO (*) (b)	ACCANTONAMENTO EFFETTIVO DI BILANCIO (c)	% di stanziamento accantonato al fondo nel rispetto del principio contabile applicato 3.3 (d)=(c/a)
	ENTRATE CORRENTI DI NATURA TRIBUTARIA, CONTRIBUTIVA E PEREQUATIVA				
1010100	Tipologia 101 - Imposte, tasse e proventi assimilati di cui accertati per cassa sulla base del principio contabile 3.7 Tipologia 101 - Imposte, tasse e proventi assimilati non accertati per cassa	0,00 0,00 0,00	0,00	0,00	0,000000
1010200	Tipologia 102 - Tributi destinati al finanziamento della sanità (solo per le Regioni) di cui accertati per cassa sulla base del principio contabile 3.7 Tipologia 102 - Tributi destinati al finanziamento della sanità (solo per le Regioni) non accertati per cassa	0,00 0,00 0,00	0,00	0,00	0,000000
1010300	Tipologia 103 - Tributi devoluti e regolati alle autonomie speciali (solo per le Regioni) di cui accertati per cassa sulla base del principio contabile 3.7 Tipologia 103 - Tributi devoluti e regolati alle autonomie speciali (solo per le Regioni) non accertati per cassa	0,00 0,00 0,00	0,00	0,00	0,000000
1010400	Tipologia 104 - Compartecipazioni di tributi	0,00	0,00	0,00	0,000000
1030100	Tipologia 301 - Fondi perequativi da Amministrazioni Centrali	0,00	0,00	0,00	0,000000
1030200	Tipologia 302 - Fondi perequativi dalla Regione o Provincia autonoma	0,00	0,00	0,00	0,000000
1000000	Totale TITOLO 1	0,00	0,00	0,00	0,000000

Allegato c) - Fondo crediti di dubbia esigibilità

TIPOLOGIA	DENOMINAZIONE	STANZIAMENTI DI BILANCIO (a)	ACCANTONAMENTO OBBLIGATORIO AL FONDO (*) (b)	ACCANTONAMENTO EFFETTIVO DI BILANCIO (c)	% di stanziamento accantonato al fondo nel rispetto del principio contabile applicato 3.3 (d)=(c/a)
	TRASFERIMENTI CORRENTI				
2010100	Tipologia 101 - Trasferimenti correnti da Amministrazioni pubbliche	0,00	0,00	0,00	0,000000
2010200	Tipologia 102 - Trasferimenti correnti da Famiglie	0,00	0,00	0,00	0,000000
2010300	Tipologia 103 - Trasferimenti correnti da Imprese	0,00	0,00	0,00	0,000000
2010400	Tipologia 104 - Trasferimenti correnti da Istituzioni Sociali Private	0,00	0,00	0,00	0,000000
2010500	Tipologia 105 - Trasferimenti correnti dall'Unione Europea e dal Resto del Mondo Trasferimenti correnti dall'Unione Europea Trasferimenti correnti dal Resto del Mondo	0,00 0,00 0,00	0,00	0,00	0,000000
2000000	Totale TITOLO 2	0,00	0,00	0,00	0,000000

Allegato c) - Fondo crediti di dubbia esigibilità

TIPOLOGIA	DENOMINAZIONE	STANZIAMENTI DI BILANCIO (a)	ACCANTONAMENTO OBBLIGATORIO AL FONDO (*) (b)	ACCANTONAMENTO EFFETTIVO DI BILANCIO (c)	% di stanziamento accantonato al fondo nel rispetto del principio contabile applicato 3.3 (d)=(c/a)
	ENTRATE EXTRATRIBUTARIE				
3010000	Tipologia 100 - Vendita di beni e servizi e proventi derivanti dalla gestione dei beni	0,00	0,00	0,00	0,000000
3020000	Tipologia 200 - Proventi derivanti dall'attività di controllo e repressione delle irregolarità e degli illeciti	0,00	0,00	0,00	0,000000
3030000	Tipologia 300 - Interessi attivi	10,00	0,00	0,00	0,000000
3040000	Tipologia 400 - Altre entrate da redditi da capitale	536.277,60	0,00	10.000,00	1,864706
3050000	Tipologia 500 - Rimborsi e altre entrate correnti	10,00	0,00	0,00	0,000000
3000000	Totale TITOLO 3	536.297,60	0,00	10.000,00	1,864636

Allegato c) - Fondo crediti di dubbia esigibilità

TIPOLOGIA	DENOMINAZIONE	STANZIAMENTI DI BILANCIO (a)	ACCANTONAMENTO OBBLIGATORIO AL FONDO (*) (b)	ACCANTONAMENTO EFFETTIVO DI BILANCIO (c)	% di stanziamento accantonato al fondo nel rispetto del principio contabile applicato 3.3 (d)=(c/a)
	ENTRATE IN CONTO CAPITALE				
4010000	Tipologia 100 - Tributi in conto capitale	0,00	0,00	0,00	0,000000
4020000	Tipologia 200 - Contributi agli investimenti Contributi agli investimenti da amministrazioni pubbliche Contributi agli investimenti da UE Tipologia 200 - Contributi agli investimenti al netto dei contributi da PA e da UE	0,00 0,00 0,00 0,00	0,00	0,00	0,000000
4030000	Tipologia 300 - Altri trasferimenti in conto capitale Trasferimenti in conto capitale da amministrazioni pubbliche Trasferimenti in conto capitale da UE Tipologia 300 - Altri trasferimenti in conto capitale al netto dei trasferimenti da PA e da UE	0,00 0,00 0,00 0,00	0,00	0,00	0,000000
4040000	Tipologia 400 - Entrate da alienazione di beni materiali e immateriali	0,00	0,00	0,00	0,000000
4050000	Tipologia 500 - Altre entrate in conto capitale	0,00	0,00	0,00	0,000000
4000000	Totale TITOLO 4	0,00	0,00	0,00	0,000000

Allegato c) - Fondo crediti di dubbia esigibilità

TIPOLOGIA	DENOMINAZIONE	STANZIAMENTI DI BILANCIO (a)	ACCANTONAMENTO OBBLIGATORIO AL FONDO (*) (b)	ACCANTONAMENTO EFFETTIVO DI BILANCIO (c)	% di stanziamento accantonato al fondo nel rispetto del principio contabile applicato 3.3 (d)=(c/a)
	ENTRATE DA RIDUZIONE DI ATTIVITÀ FINANZIARIE				
5010000	Tipologia 100 - Alienazione di attività finanziarie	0,00	0,00	0,00	0,000000
5020000	Tipologia 200 - Riscossione crediti di breve termine	0,00	0,00	0,00	0,000000
5030000	Tipologia 300 - Riscossione crediti di medio-lungo termine	0,00	0,00	0,00	0,000000
5040000	Tipologia 400 - Altre entrate per riduzione di attività finanziarie	0,00	0,00	0,00	0,000000
5000000	Totale TITOLO 5	0,00	0,00	0,00	0,000000
	TOTALE GENERALE	536.297,60	0,00	10.000,00	1,864636
	DI CUI FONDO CREDITI DI DUBBIA ESIGIBILITA' DI PARTE CORRENTE	536.297,60	0,00	10.000,00	1,864636
	DI CUI FONDO CREDITI DI DUBBIA ESIGIBILITA' IN C/CAPITALE	0,00	0,00	0,00	0,000000

COMPOSIZIONE DELL'ACCANTONAMENTO AL FONDO CREDITI DI DUBBIA ESIGIBILITA'*
Esercizio finanziario 2023 - Anno: 2024

TIPOLOGIA	DENOMINAZIONE	STANZIAMENTI DI BILANCIO (a)	ACCANTONAMENTO OBBLIGATORIO AL FONDO (*) (b)	ACCANTONAMENTO EFFETTIVO DI BILANCIO (c)	% di stanziamento accantonato al fondo nel rispetto del principio contabile applicato 3.3 (d)=(c/a)
	ENTRATE CORRENTI DI NATURA TRIBUTARIA, CONTRIBUTIVA E PEREQUATIVA				
1010100	Tipologia 101 - Imposte, tasse e proventi assimilati di cui accertati per cassa sulla base del principio contabile 3.7 Tipologia 101 - Imposte, tasse e proventi assimilati non accertati per cassa	0,00 0,00 0,00	0,00	0,00	0,000000
1010200	Tipologia 102 - Tributi destinati al finanziamento della sanità (solo per le Regioni) di cui accertati per cassa sulla base del principio contabile 3.7 Tipologia 102 - Tributi destinati al finanziamento della sanità (solo per le Regioni) non accertati per cassa	0,00 0,00 0,00	0,00	0,00	0,000000
1010300	Tipologia 103 - Tributi devoluti e regolati alle autonomie speciali (solo per le Regioni) di cui accertati per cassa sulla base del principio contabile 3.7 Tipologia 103 - Tributi devoluti e regolati alle autonomie speciali (solo per le Regioni) non accertati per cassa	0,00 0,00 0,00	0,00	0,00	0,000000
1010400	Tipologia 104 - Compartecipazioni di tributi	0,00	0,00	0,00	0,000000
1030100	Tipologia 301 - Fondi perequativi da Amministrazioni Centrali	0,00	0,00	0,00	0,000000
1030200	Tipologia 302 - Fondi perequativi dalla Regione o Provincia autonoma	0,00	0,00	0,00	0,000000
1000000	Totale TITOLO 1	0,00	0,00	0,00	0,000000

Allegato c) - Fondo crediti di dubbia esigibilità

TIPOLOGIA	DENOMINAZIONE	STANZIAMENTI DI BILANCIO (a)	ACCANTONAMENTO OBBLIGATORIO AL FONDO (*) (b)	ACCANTONAMENTO EFFETTIVO DI BILANCIO (c)	% di stanziamento accantonato al fondo nel rispetto del principio contabile applicato 3.3 (d)=(c/a)
	TRASFERIMENTI CORRENTI				
2010100	Tipologia 101 - Trasferimenti correnti da Amministrazioni pubbliche	0,00	0,00	0,00	0,000000
2010200	Tipologia 102 - Trasferimenti correnti da Famiglie	0,00	0,00	0,00	0,000000
2010300	Tipologia 103 - Trasferimenti correnti da Imprese	0,00	0,00	0,00	0,000000
2010400	Tipologia 104 - Trasferimenti correnti da Istituzioni Sociali Private	0,00	0,00	0,00	0,000000
2010500	Tipologia 105 - Trasferimenti correnti dall'Unione Europea e dal Resto del Mondo Trasferimenti correnti dall'Unione Europea Trasferimenti correnti dal Resto del Mondo	0,00 0,00 0,00	0,00	0,00	0,000000
2000000	Totale TITOLO 2	0,00	0,00	0,00	0,000000

Allegato c) - Fondo crediti di dubbia esigibilità

TIPOLOGIA	DENOMINAZIONE	STANZIAMENTI DI BILANCIO (a)	ACCANTONAMENTO OBBLIGATORIO AL FONDO (*) (b)	ACCANTONAMENTO EFFETTIVO DI BILANCIO (c)	% di stanziamento accantonato al fondo nel rispetto del principio contabile applicato 3.3 (d)=(c/a)
	ENTRATE EXTRATRIBUTARIE				
3010000	Tipologia 100 - Vendita di beni e servizi e proventi derivanti dalla gestione dei beni	0,00	0,00	0,00	0,000000
3020000	Tipologia 200 - Proventi derivanti dall'attività di controllo e repressione delle irregolarità e degli illeciti	0,00	0,00	0,00	0,000000
3030000	Tipologia 300 - Interessi attivi	10,00	0,00	0,00	0,000000
3040000	Tipologia 400 - Altre entrate da redditi da capitale	536.277,60	0,00	10.000,00	1,864706
3050000	Tipologia 500 - Rimborsi e altre entrate correnti	10,00	0,00	0,00	0,000000
3000000	Totale TITOLO 3	536.297,60	0,00	10.000,00	1,864636

Allegato c) - Fondo crediti di dubbia esigibilità

TIPOLOGIA	DENOMINAZIONE	STANZIAMENTI DI BILANCIO (a)	ACCANTONAMENTO OBBLIGATORIO AL FONDO (*) (b)	ACCANTONAMENTO EFFETTIVO DI BILANCIO (c)	% di stanziamento accantonato al fondo nel rispetto del principio contabile applicato 3.3 (d)=(c/a)
	ENTRATE IN CONTO CAPITALE				
4010000	Tipologia 100 - Tributi in conto capitale	0,00	0,00	0,00	0,000000
4020000	Tipologia 200 - Contributi agli investimenti Contributi agli investimenti da amministrazioni pubbliche Contributi agli investimenti da UE Tipologia 200 - Contributi agli investimenti al netto dei contributi da PA e da UE	0,00 0,00 0,00 0,00	0,00	0,00	0,000000
4030000	Tipologia 300 - Altri trasferimenti in conto capitale Trasferimenti in conto capitale da amministrazioni pubbliche Trasferimenti in conto capitale da UE Tipologia 300 - Altri trasferimenti in conto capitale al netto dei trasferimenti da PA e da UE	0,00 0,00 0,00 0,00	0,00	0,00	0,000000
4040000	Tipologia 400 - Entrate da alienazione di beni materiali e immateriali	0,00	0,00	0,00	0,000000
4050000	Tipologia 500 - Altre entrate in conto capitale	0,00	0,00	0,00	0,000000
4000000	Totale TITOLO 4	0,00	0,00	0,00	0,000000

Allegato c) - Fondo crediti di dubbia esigibilità

TIPOLOGIA	DENOMINAZIONE	STANZIAMENTI DI BILANCIO (a)	ACCANTONAMENTO OBBLIGATORIO AL FONDO (*) (b)	ACCANTONAMENTO EFFETTIVO DI BILANCIO (c)	% di stanziamento accantonato al fondo nel rispetto del principio contabile applicato 3.3 (d)=(c/a)
	ENTRATE DA RIDUZIONE DI ATTIVITÀ FINANZIARIE				
5010000	Tipologia 100 - Alienazione di attività finanziarie	0,00	0,00	0,00	0,000000
5020000	Tipologia 200 - Riscossione crediti di breve termine	0,00	0,00	0,00	0,000000
5030000	Tipologia 300 - Riscossione crediti di medio-lungo termine	0,00	0,00	0,00	0,000000
5040000	Tipologia 400 - Altre entrate per riduzione di attività finanziarie	0,00	0,00	0,00	0,000000
5000000	Totale TITOLO 5	0,00	0,00	0,00	0,000000
	TOTALE GENERALE	536.297,60	0,00	10.000,00	1,864636
	DI CUI FONDO CREDITI DI DUBBIA ESIGIBILITA' DI PARTE CORRENTE	536.297,60	0,00	10.000,00	1,864636
	DI CUI FONDO CREDITI DI DUBBIA ESIGIBILITA' IN C/CAPITALE	0,00	0,00	0,00	0,000000

COMPOSIZIONE DELL'ACCANTONAMENTO AL FONDO CREDITI DI DUBBIA ESIGIBILITA'*
Esercizio finanziario 2023 - Anno: 2025

TIPOLOGIA	DENOMINAZIONE	STANZIAMENTI DI BILANCIO (a)	ACCANTONAMENTO OBBLIGATORIO AL FONDO (*) (b)	ACCANTONAMENTO EFFETTIVO DI BILANCIO (c)	% di stanziamento accantonato al fondo nel rispetto del principio contabile applicato 3.3 (d)=(c/a)
	ENTRATE CORRENTI DI NATURA TRIBUTARIA, CONTRIBUTIVA E PEREQUATIVA				
1010100	Tipologia 101 - Imposte, tasse e proventi assimilati di cui accertati per cassa sulla base del principio contabile 3.7 Tipologia 101 - Imposte, tasse e proventi assimilati non accertati per cassa	0,00 0,00 0,00	0,00	0,00	0,000000
1010200	Tipologia 102 - Tributi destinati al finanziamento della sanità (solo per le Regioni) di cui accertati per cassa sulla base del principio contabile 3.7 Tipologia 102 - Tributi destinati al finanziamento della sanità (solo per le Regioni) non accertati per cassa	0,00 0,00 0,00	0,00	0,00	0,000000
1010300	Tipologia 103 - Tributi devoluti e regolati alle autonomie speciali (solo per le Regioni) di cui accertati per cassa sulla base del principio contabile 3.7 Tipologia 103 - Tributi devoluti e regolati alle autonomie speciali (solo per le Regioni) non accertati per cassa	0,00 0,00 0,00	0,00	0,00	0,000000
1010400	Tipologia 104 - Compartecipazioni di tributi	0,00	0,00	0,00	0,000000
1030100	Tipologia 301 - Fondi perequativi da Amministrazioni Centrali	0,00	0,00	0,00	0,000000
1030200	Tipologia 302 - Fondi perequativi dalla Regione o Provincia autonoma	0,00	0,00	0,00	0,000000
1000000	Totale TITOLO 1	0,00	0,00	0,00	0,000000

Allegato c) - Fondo crediti di dubbia esigibilità

TIPOLOGIA	DENOMINAZIONE	STANZIAMENTI DI BILANCIO (a)	ACCANTONAMENTO OBBLIGATORIO AL FONDO (*) (b)	ACCANTONAMENTO EFFETTIVO DI BILANCIO (c)	% di stanziamento accantonato al fondo nel rispetto del principio contabile applicato 3.3 (d)=(c/a)
	TRASFERIMENTI CORRENTI				
2010100	Tipologia 101 - Trasferimenti correnti da Amministrazioni pubbliche	0,00	0,00	0,00	0,000000
2010200	Tipologia 102 - Trasferimenti correnti da Famiglie	0,00	0,00	0,00	0,000000
2010300	Tipologia 103 - Trasferimenti correnti da Imprese	0,00	0,00	0,00	0,000000
2010400	Tipologia 104 - Trasferimenti correnti da Istituzioni Sociali Private	0,00	0,00	0,00	0,000000
2010500	Tipologia 105 - Trasferimenti correnti dall'Unione Europea e dal Resto del Mondo Trasferimenti correnti dall'Unione Europea Trasferimenti correnti dal Resto del Mondo	0,00 0,00 0,00	0,00	0,00	0,000000
2000000	Totale TITOLO 2	0,00	0,00	0,00	0,000000

Allegato c) - Fondo crediti di dubbia esigibilità

TIPOLOGIA	DENOMINAZIONE	STANZIAMENTI DI BILANCIO (a)	ACCANTONAMENTO OBBLIGATORIO AL FONDO (*) (b)	ACCANTONAMENTO EFFETTIVO DI BILANCIO (c)	% di stanziamento accantonato al fondo nel rispetto del principio contabile applicato 3.3 (d)=(c/a)
	ENTRATE EXTRATRIBUTARIE				
3010000	Tipologia 100 - Vendita di beni e servizi e proventi derivanti dalla gestione dei beni	0,00	0,00	0,00	0,000000
3020000	Tipologia 200 - Proventi derivanti dall'attività di controllo e repressione delle irregolarità e degli illeciti	0,00	0,00	0,00	0,000000
3030000	Tipologia 300 - Interessi attivi	10,00	0,00	0,00	0,000000
3040000	Tipologia 400 - Altre entrate da redditi da capitale	536.277,60	0,00	10.000,00	1,864706
3050000	Tipologia 500 - Rimborsi e altre entrate correnti	10,00	0,00	0,00	0,000000
3000000	Totale TITOLO 3	536.297,60	0,00	10.000,00	1,864636

Allegato c) - Fondo crediti di dubbia esigibilità

TIPOLOGIA	DENOMINAZIONE	STANZIAMENTI DI BILANCIO (a)	ACCANTONAMENTO OBBLIGATORIO AL FONDO (*) (b)	ACCANTONAMENTO EFFETTIVO DI BILANCIO (c)	% di stanziamento accantonato al fondo nel rispetto del principio contabile applicato 3.3 (d)=(c/a)
	ENTRATE IN CONTO CAPITALE				
4010000	Tipologia 100 - Tributi in conto capitale	0,00	0,00	0,00	0,000000
4020000	Tipologia 200 - Contributi agli investimenti Contributi agli investimenti da amministrazioni pubbliche Contributi agli investimenti da UE Tipologia 200 - Contributi agli investimenti al netto dei contributi da PA e da UE	0,00 0,00 0,00 0,00	0,00	0,00	0,000000
4030000	Tipologia 300 - Altri trasferimenti in conto capitale Trasferimenti in conto capitale da amministrazioni pubbliche Trasferimenti in conto capitale da UE Tipologia 300 - Altri trasferimenti in conto capitale al netto dei trasferimenti da PA e da UE	0,00 0,00 0,00 0,00	0,00	0,00	0,000000
4040000	Tipologia 400 - Entrate da alienazione di beni materiali e immateriali	0,00	0,00	0,00	0,000000
4050000	Tipologia 500 - Altre entrate in conto capitale	0,00	0,00	0,00	0,000000
4000000	Totale TITOLO 4	0,00	0,00	0,00	0,000000

Allegato c) - Fondo crediti di dubbia esigibilità

TIPOLOGIA	DENOMINAZIONE	STANZIAMENTI DI BILANCIO (a)	ACCANTONAMENTO OBBLIGATORIO AL FONDO (*) (b)	ACCANTONAMENTO EFFETTIVO DI BILANCIO (c)	% di stanziamento accantonato al fondo nel rispetto del principio contabile applicato 3.3 (d)=(c/a)
	ENTRATE DA RIDUZIONE DI ATTIVITÀ FINANZIARIE				
5010000	Tipologia 100 - Alienazione di attività finanziarie	0,00	0,00	0,00	0,000000
5020000	Tipologia 200 - Riscossione crediti di breve termine	0,00	0,00	0,00	0,000000
5030000	Tipologia 300 - Riscossione crediti di medio-lungo termine	0,00	0,00	0,00	0,000000
5040000	Tipologia 400 - Altre entrate per riduzione di attività finanziarie	0,00	0,00	0,00	0,000000
5000000	Totale TITOLO 5	0,00	0,00	0,00	0,000000
	TOTALE GENERALE	536.297,60	0,00	10.000,00	1,864636
	DI CUI FONDO CREDITI DI DUBBIA ESIGIBILITA' DI PARTE CORRENTE	536.297,60	0,00	10.000,00	1,864636
	DI CUI FONDO CREDITI DI DUBBIA ESIGIBILITA' IN C/CAPITALE	0,00	0,00	0,00	0,000000

**BILANCIO DI PREVISIONE
PROSPETTO DIMOSTRATIVO DEL RISPETTO DEI VINCOLI DI INDEBITAMENTO DEGLI ENTI LOCALI**

ENTRATE RELATIVE AI PRIMI TRE TITOLI DELLE ENTRATE (rendiconto penultimo anno precedente quello in cui viene prevista l'assunzione dei mutui), ex art. 204, c. 1 del D.L. gs. N. 267/2000		COMPETENZA ANNO 2023	COMPETENZA ANNO 2024	COMPETENZA ANNO 2025
1) Entrate correnti di natura tributaria, contributiva e perequativa (Titolo I)	(+)	0,00	0,00	0,00
2) Trasferimenti correnti (Titolo II)	(+)	0,00	0,00	0,00
3) Entrate extratributarie (Titolo III)	(+)	539.679,45	539.679,45	539.679,45
TOTALE ENTRATE PRIMI TRE TITOLI		539.679,45	539.679,45	539.679,45
SPESA ANNUALE PER RATE MUTUI/OBBLIGAZIONI				
Livello massimo di spesa annuale (1):	(+)	53.967,95	53.967,95	53.967,95
Ammontare interessi per mutui, prestiti obbligazionari, aperture di credito e garanzie di cui all'articolo 207 del TUEL autorizzati fino al 31/12/esercizio precedente (2)	(-)	0,00	0,00	0,00
Ammontare interessi per mutui, prestiti obbligazionari, aperture di credito e garanzie di cui all'articolo 207 del TUEL autorizzati nell'esercizio in corso	(-)	0,00	0,00	0,00
Contributi erariali in c/interessi su mutui	(+)	0,00	0,00	0,00
Ammontare interessi riguardanti debiti espressamente esclusi dai limiti di indebitamento	(+)	0,00	0,00	0,00
Ammontare disponibile per nuovi interessi		53.967,95	53.967,95	53.967,95
TOTALE DEBITO CONTRATTO				
Debito contratto al 31/12/esercizio precedente	(+)	0,00	0,00	0,00
Debito autorizzato nell'esercizio in corso	(+)	0,00	0,00	0,00
TOTALE		0,00	0,00	0,00
DEBITO POTENZIALE				
Garanzie principali o sussidiarie prestate dall'Ente a favore di altre Amministrazioni pubbliche e di altri soggetti		0,00	0,00	0,00
di cui, garanzie per le quali è stato costituito accantonamento		0,00	0,00	0,00
Garanzie che concorrono al limite di indebitamento		0,00	0,00	0,00

(1) - per gli enti locali l'importo annuale degli interessi sommato a quello dei mutui precedentemente contratti, a quello dei prestiti obbligazionari precedentemente emessi, a quello delle aperture di credito stipulate ed a quello derivante da garanzie prestate ai sensi dell'articolo 207, al netto dei contributi statali e regionali in conto interessi, non supera il 12 per cento, per l'anno 2011, 18 per cento, per gli anni dal 2012 al 2014, e il 10 per cento, a decorrere dall'anno 2015, delle entrate relative ai primi tre titoli del rendiconto del penultimo anno precedente quello in cui viene prevista l'assunzione dei mutui. Per gli enti locali di nuova istituzione si fa riferimento, per i primi due anni, ai corrispondenti dati finanziari del bilancio di previsione (art. 204, comma 1, del TUEL)

(2) Con riferimento anche ai finanziamenti imputati contabilmente agli esercizi successivi

ALLEGATO AL PEG DEGLI ENTI LOCALI

ENTRATE PER TITOLI, TIPOLOGIE E CATEGORIE

PREVISIONI DI COMPETENZA

TITOLO TIPOLOGIA CATEGORIA	DENOMINAZIONE	Previsioni dell'anno cui si riferisce il bilancio		Previsioni dell'anno 2024		Previsioni dell'anno 2025	
		Totale	di cui entrate non ricorrenti	Totale	di cui entrate non ricorrenti	Totale	di cui entrate non ricorrenti
	ENTRATE CORRENTI DI NATURA TRIBUTARIA, CONTRIBUTIVA E PEREQUATIVA						
1010100	Tipologia 101: Imposte, tasse e proventi assimilati	0,00	0,00	0,00	0,00	0,00	0,00
1010106	Imposta municipale propria	0,00	0,00	0,00	0,00	0,00	0,00
1010198	Altre imposte sostitutive n.a.c.	0,00	0,00	0,00	0,00	0,00	0,00
1000000	TOTALE TITOLO 1	0,00	0,00	0,00	0,00	0,00	0,00
	TRASFERIMENTI CORRENTI						
2010100	Tipologia 101: Trasferimenti correnti da Amministrazioni pubbliche	0,00	0,00	0,00	0,00	0,00	0,00
2010102	Trasferimenti correnti da Amministrazioni LOCALI	0,00	0,00	0,00	0,00	0,00	0,00
2000000	TOTALE TITOLO 2	0,00	0,00	0,00	0,00	0,00	0,00
	ENTRATE EXTRATRIBUTARIE						
3030000	Tipologia 300: Interessi attivi	10,00	0,00	10,00	0,00	10,00	0,00
3030300	Altri interessi attivi	10,00	0,00	10,00	0,00	10,00	0,00
3040000	Tipologia 400: Altre entrate da redditi da capitale	536.277,60	0,00	536.277,60	0,00	536.277,60	0,00
3049900	Altre entrate da redditi da capitale	536.277,60	0,00	536.277,60	0,00	536.277,60	0,00
3050000	Tipologia 500: Rimborsi e altre entrate correnti	10,00	0,00	10,00	0,00	10,00	0,00
3050200	Rimborsi in entrata	0,00	0,00	0,00	0,00	0,00	0,00

TITOLO TIPOLOGIA CATEGORIA	DENOMINAZIONE	Previsioni dell'anno cui si riferisce il bilancio		Previsioni dell'anno 2024		Previsioni dell'anno 2025	
		Totale	di cui entrate non ricorrenti	Totale	di cui entrate non ricorrenti	Totale	di cui entrate non ricorrenti
3059900	Altre entrate correnti n.a.c.	10,00	0,00	10,00	0,00	10,00	0,00
3000000	TOTALE TITOLO 3	536.297,60	0,00	536.297,60	0,00	536.297,60	0,00
	ENTRATE IN CONTO CAPITALE						
4040000	Tipologia 400: Entrate da alienazione di beni materiali e immateriali	0,00	0,00	0,00	0,00	0,00	0,00
4040100	Alienazione di beni materiali	0,00	0,00	0,00	0,00	0,00	0,00
4000000	TOTALE TITOLO 4	0,00	0,00	0,00	0,00	0,00	0,00
	ENTRATE PER CONTO DI TERZI E PARTITE DI GIRO						
9010000	Tipologia 100: Entrate per partite di giro	88.000,00	88.000,00	88.000,00	88.000,00	88.000,00	88.000,00
9010100	Altre ritenute	20.000,00	20.000,00	20.000,00	20.000,00	20.000,00	20.000,00
9010200	Ritenute su redditi da lavoro dipendente	60.000,00	60.000,00	60.000,00	60.000,00	60.000,00	60.000,00
9010300	Ritenute su redditi da lavoro autonomo	7.000,00	7.000,00	7.000,00	7.000,00	7.000,00	7.000,00
9019900	Altre entrate per partite di giro	1.000,00	1.000,00	1.000,00	1.000,00	1.000,00	1.000,00
9020000	Tipologia 200: Entrate per conto terzi	0,00	0,00	0,00	0,00	0,00	0,00
9020100	Rimborsi per acquisto di beni e servizi per conto terzi	0,00	0,00	0,00	0,00	0,00	0,00
9020500	Riscossione imposte e tributi per conto terzi	0,00	0,00	0,00	0,00	0,00	0,00
9000000	TOTALE TITOLO 9	88.000,00	88.000,00	88.000,00	88.000,00	88.000,00	88.000,00
	TOTALE GENERALE DELLE ENTRATE	624.297,60	88.000,00	624.297,60	88.000,00	624.297,60	88.000,00

SPESE PER MISSIONI, PROGRAMMI E MACROAGGREGATI

**SPESE CORRENTI - PREVISIONI DI COMPETENZA
Esercizio finanziario 2023 - Anno 2023**

MISSIONI E PROGRAMMI \ MACROAGGREGATI	101	102	103	104	105	106	107	108	109	110	Totale
	Redditi da lavoro dipendente	Imposte e tasse a carico dell'ente	Acquisto di beni e servizi	Trasferimenti correnti	Trasferimenti di tributi (solo per le Regioni)	Fondi perequativi (solo per le Regioni)	Interessi passivi	Altre spese per redditi da capitale	Rimborsi e poste correttive delle entrate	Altre spese correnti	Totale
01 MISSIONE 1 - Servizi istituzionali, generali e di gestione	101	102	103	104	105	106	107	108	109	110	100
01 Organi istituzionali	0,00	0,00	9.000,00	0,00	0,00	0,00	0,00	0,00	0,00	0,00	9.000,00
02 Segreteria generale	29.020,00	400,00	49.345,00	0,00	0,00	0,00	0,00	0,00	0,00	35.000,00	113.765,00
03 Gestione economica, finanziaria, programmazione e provveditorato	0,00	2.304,60	52.500,00	0,00	0,00	0,00	0,00	0,00	0,00	10.000,00	64.804,60
08 Statistica e sistemi informativi	0,00	0,00	28.390,40	0,00	0,00	0,00	0,00	0,00	0,00	0,00	28.390,40
09 Assistenza tecnico-amministrativa agli enti locali	0,00	0,00	0,00	0,00	0,00	0,00	0,00	0,00	0,00	0,00	0,00
10 Risorse umane	286.760,10	20.900,50	10.500,00	0,00	0,00	0,00	0,00	0,00	0,00	0,00	318.160,60
11 Altri servizi generali	0,00	0,00	0,00	0,00	0,00	0,00	0,00	0,00	0,00	0,00	0,00
TOTALE MISSIONE 1 - Servizi istituzionali, generali e di gestione	315.780,10	23.605,10	149.735,40	0,00	0,00	0,00	0,00	0,00	0,00	45.000,00	534.120,60
09 MISSIONE 9 - Sviluppo sostenibile e tutela del territorio e dell'ambiente	0,00	0,00	0,00	0,00	0,00	0,00	0,00	0,00	0,00	0,00	0,00
03 Rifiuti	0,00	0,00	0,00	0,00	0,00	0,00	0,00	0,00	0,00	0,00	0,00
TOTALE MISSIONE 9 - Sviluppo sostenibile e tutela del territorio e dell'ambiente	0,00	0,00	0,00	0,00	0,00	0,00	0,00	0,00	0,00	0,00	0,00
20 MISSIONE 20 - Fondi e accantonamenti	0,00	0,00	0,00	0,00	0,00	0,00	0,00	0,00	0,00	8.000,00	8.000,00
01 Fondo di riserva	0,00	0,00	0,00	0,00	0,00	0,00	0,00	0,00	0,00	10.000,00	10.000,00
02 Fondo crediti di dubbia esigibilità	0,00	0,00	0,00	0,00	0,00	0,00	0,00	0,00	0,00	3.000,00	3.000,00
03 Altri fondi	0,00	0,00	0,00	0,00	0,00	0,00	0,00	0,00	0,00	21.000,00	21.000,00
TOTALE MISSIONE 20 - Fondi e accantonamenti	0,00	0,00	0,00	0,00	0,00	0,00	0,00	0,00	0,00	21.000,00	21.000,00

MISSIONI E PROGRAMMI \ MACROAGGREGATI	Redditi da lavoro dipendente	Imposte e tasse a carico dell'ente	Acquisto di beni e servizi	Trasferimenti correnti	Trasferimenti di tributi (solo per le Regioni)	Fondi perequativi (solo per le Regioni)	Interessi passivi	Altre spese per redditi da capitale	Rimborsi e poste correttive delle entrate	Altre spese correnti	Totale
	101	102	103	104	105	106	107	108	109	110	100
TOTALE GENERALE DELLE SPESE	315.780,10	23.605,10	149.735,40	0,00	0,00	0,00	0,00	0,00	0,00	66.000,00	555.120,60

SPESE PER MISSIONI, PROGRAMMI E MACROAGGREGATI

**SPESE CORRENTI - PREVISIONI DI COMPETENZA
Esercizio finanziario 2023 - Anno 2024**

MISSIONI E PROGRAMMI \ MACROAGGREGATI	101	102	103	104	105	106	107	108	109	110	Totale
	Redditi da lavoro dipendente	Imposte e tasse a carico dell'ente	Acquisto di beni e servizi	Trasferimenti correnti	Trasferimenti di tributi (solo per le Regioni)	Fondi perequativi (solo per le Regioni)	Interessi passivi	Altre spese per redditi da capitale	Rimborsi e poste correttive delle entrate	Altre spese correnti	Totale
01 MISSIONE 1 - Servizi istituzionali, generali e di gestione	101	102	103	104	105	106	107	108	109	110	100
01 Organi istituzionali	0,00	0,00	9.000,00	0,00	0,00	0,00	0,00	0,00	0,00	0,00	9.000,00
02 Segreteria generale	29.020,00	400,00	46.600,00	0,00	0,00	0,00	0,00	0,00	0,00	35.000,00	111.020,00
03 Gestione economica, finanziaria, programmazione e provveditorato	0,00	2.304,60	52.500,00	0,00	0,00	0,00	0,00	0,00	0,00	10.000,00	64.804,60
08 Statistica e sistemi informativi	0,00	0,00	28.000,00	0,00	0,00	0,00	0,00	0,00	0,00	0,00	28.000,00
09 Assistenza tecnico-amministrativa agli enti locali	0,00	0,00	0,00	0,00	0,00	0,00	0,00	0,00	0,00	0,00	0,00
10 Risorse umane	262.723,00	19.250,00	10.500,00	0,00	0,00	0,00	0,00	0,00	0,00	0,00	292.473,00
11 Altri servizi generali	0,00	0,00	0,00	0,00	0,00	0,00	0,00	0,00	0,00	0,00	0,00
TOTALE MISSIONE 1 - Servizi istituzionali, generali e di gestione	291.743,00	21.954,60	146.600,00	0,00	0,00	0,00	0,00	0,00	0,00	45.000,00	505.297,60
09 MISSIONE 9 - Sviluppo sostenibile e tutela del territorio e dell'ambiente	0,00	0,00	0,00	0,00	0,00	0,00	0,00	0,00	0,00	0,00	0,00
03 Rifiuti	0,00	0,00	0,00	0,00	0,00	0,00	0,00	0,00	0,00	0,00	0,00
TOTALE MISSIONE 9 - Sviluppo sostenibile e tutela del territorio e dell'ambiente	0,00	0,00	0,00	0,00	0,00	0,00	0,00	0,00	0,00	0,00	0,00
20 MISSIONE 20 - Fondi e accantonamenti	0,00	0,00	0,00	0,00	0,00	0,00	0,00	0,00	0,00	8.000,00	8.000,00
01 Fondo di riserva	0,00	0,00	0,00	0,00	0,00	0,00	0,00	0,00	0,00	10.000,00	10.000,00
02 Fondo crediti di dubbia esigibilità	0,00	0,00	0,00	0,00	0,00	0,00	0,00	0,00	0,00	3.000,00	3.000,00
03 Altri fondi	0,00	0,00	0,00	0,00	0,00	0,00	0,00	0,00	0,00	21.000,00	21.000,00
TOTALE MISSIONE 20 - Fondi e accantonamenti	0,00	0,00	0,00	0,00	0,00	0,00	0,00	0,00	0,00	21.000,00	21.000,00

MISSIONI E PROGRAMMI \ MACROAGGREGATI	Redditi da lavoro dipendente	Imposte e tasse a carico dell'ente	Acquisto di beni e servizi	Trasferimenti correnti	Trasferimenti di tributi (solo per le Regioni)	Fondi perequativi (solo per le Regioni)	Interessi passivi	Altre spese per redditi da capitale	Rimborsi e poste correttive delle entrate	Altre spese correnti	Totale
	101	102	103	104	105	106	107	108	109	110	100
TOTALE GENERALE DELLE SPESE	291.743,00	21.954,60	146.600,00	0,00	0,00	0,00	0,00	0,00	0,00	66.000,00	526.297,60

SPESE PER MISSIONI, PROGRAMMI E MACROAGGREGATI

**SPESE CORRENTI - PREVISIONI DI COMPETENZA
Esercizio finanziario 2023 - Anno 2025**

MISSIONI E PROGRAMMI \ MACROAGGREGATI	101	102	103	104	105	106	107	108	109	110	Totale
	Redditi da lavoro dipendente	Imposte e tasse a carico dell'ente	Acquisto di beni e servizi	Trasferimenti correnti	Trasferimenti di tributi (solo per le Regioni)	Fondi perequativi (solo per le Regioni)	Interessi passivi	Altre spese per redditi da capitale	Rimborsi e poste correttive delle entrate	Altre spese correnti	Totale
01 MISSIONE 1 - Servizi istituzionali, generali e di gestione	101	102	103	104	105	106	107	108	109	110	100
01 Organi istituzionali	0,00	0,00	9.000,00	0,00	0,00	0,00	0,00	0,00	0,00	0,00	9.000,00
02 Segreteria generale	29.020,00	400,00	46.600,00	0,00	0,00	0,00	0,00	0,00	0,00	35.000,00	111.020,00
03 Gestione economica, finanziaria, programmazione e provveditorato	0,00	2.304,60	52.500,00	0,00	0,00	0,00	0,00	0,00	0,00	10.000,00	64.804,60
08 Statistica e sistemi informativi	0,00	0,00	28.000,00	0,00	0,00	0,00	0,00	0,00	0,00	0,00	28.000,00
09 Assistenza tecnico-amministrativa agli enti locali	0,00	0,00	0,00	0,00	0,00	0,00	0,00	0,00	0,00	0,00	0,00
10 Risorse umane	262.723,00	19.250,00	10.500,00	0,00	0,00	0,00	0,00	0,00	0,00	0,00	292.473,00
11 Altri servizi generali	0,00	0,00	0,00	0,00	0,00	0,00	0,00	0,00	0,00	0,00	0,00
TOTALE MISSIONE 1 - Servizi istituzionali, generali e di gestione	291.743,00	21.954,60	146.600,00	0,00	0,00	0,00	0,00	0,00	0,00	45.000,00	505.297,60
09 MISSIONE 9 - Sviluppo sostenibile e tutela del territorio e dell'ambiente	0,00	0,00	0,00	0,00	0,00	0,00	0,00	0,00	0,00	0,00	0,00
03 Rifiuti	0,00	0,00	0,00	0,00	0,00	0,00	0,00	0,00	0,00	0,00	0,00
TOTALE MISSIONE 9 - Sviluppo sostenibile e tutela del territorio e dell'ambiente	0,00	0,00	0,00	0,00	0,00	0,00	0,00	0,00	0,00	0,00	0,00
20 MISSIONE 20 - Fondi e accantonamenti	0,00	0,00	0,00	0,00	0,00	0,00	0,00	0,00	0,00	8.000,00	8.000,00
01 Fondo di riserva	0,00	0,00	0,00	0,00	0,00	0,00	0,00	0,00	0,00	10.000,00	10.000,00
02 Fondo crediti di dubbia esigibilità	0,00	0,00	0,00	0,00	0,00	0,00	0,00	0,00	0,00	3.000,00	3.000,00
03 Altri fondi	0,00	0,00	0,00	0,00	0,00	0,00	0,00	0,00	0,00	21.000,00	21.000,00
TOTALE MISSIONE 20 - Fondi e accantonamenti	0,00	0,00	0,00	0,00	0,00	0,00	0,00	0,00	0,00	21.000,00	21.000,00

MISSIONI E PROGRAMMI \ MACROAGGREGATI	Redditi da lavoro dipendente	Imposte e tasse a carico dell'ente	Acquisto di beni e servizi	Trasferimenti correnti	Trasferimenti di tributi (solo per le Regioni)	Fondi perequativi (solo per le Regioni)	Interessi passivi	Altre spese per redditi da capitale	Rimborsi e poste correttive delle entrate	Altre spese correnti	Totale
	101	102	103	104	105	106	107	108	109	110	100
	291.743,00	21.954,60	146.600,00	0,00	0,00	0,00	0,00	0,00	0,00	66.000,00	526.297,60
TOTALE GENERALE DELLE SPESE											

SPESE PER MISSIONI, PROGRAMMI E MACROAGGREGATI
SPESE IN CONTO CAPITALE E SPESE PER INCREMENTO DI ATTIVITA' FINANZIARIE
PREVISIONI DI COMPETENZA
Esercizio finanziario 2023 - Anno 2023

MISSIONI E PROGRAMMI \ MACROAGGREGATI	Tributi in conto capitale a carico dell'ente	Investimenti fissi lordi	Contributi agli investimenti	Trasferimenti in conto capitale	Altre spese in conto capitale	Totale SPESE IN CONTO CAPITALE	Acquisizioni di attività finanziarie	Concessione crediti di breve termine	Concessione crediti di medio - lungo termine	Altre spese per incremento di attività finanziarie	Totale SPESE PER INCREMENTO DI ATTIVITA' FINANZIARIE
	201	202	203	204	205	200	301	302	303	304	300
01 MISSIONE 1 - Servizi istituzionali, generali e di gestione											
01 Organi istituzionali	0,00	0,00	0,00	0,00	0,00	0,00	0,00	0,00	0,00	0,00	0,00
02 Segreteria generale	0,00	0,00	0,00	0,00	0,00	0,00	0,00	0,00	0,00	0,00	0,00
03 Gestione economica, finanziaria, programmazione e provveditorato	0,00	10.000,00	0,00	0,00	0,00	10.000,00	0,00	0,00	0,00	0,00	0,00
08 Statistica e sistemi informativi	0,00	0,00	0,00	0,00	0,00	0,00	0,00	0,00	0,00	0,00	0,00
09 Assistenza tecnico-amministrativa agli enti locali	0,00	0,00	0,00	0,00	0,00	0,00	0,00	0,00	0,00	0,00	0,00
10 Risorse umane	0,00	0,00	0,00	0,00	0,00	0,00	0,00	0,00	0,00	0,00	0,00
11 Altri servizi generali	0,00	0,00	0,00	0,00	0,00	0,00	0,00	0,00	0,00	0,00	0,00
TOTALE MISSIONE 1 - Servizi istituzionali, generali e di gestione	0,00	10.000,00	0,00	0,00	0,00	10.000,00	0,00	0,00	0,00	0,00	0,00
09 MISSIONE 9 - Sviluppo sostenibile e tutela del territorio e dell'ambiente											
03 Rifiuti	0,00	0,00	0,00	0,00	0,00	0,00	0,00	0,00	0,00	0,00	0,00
TOTALE MISSIONE 9 - Sviluppo sostenibile e tutela del territorio e dell'ambiente	0,00	0,00	0,00	0,00	0,00	0,00	0,00	0,00	0,00	0,00	0,00
20 MISSIONE 20 - Fondi e accantonamenti											
01 Fondo di riserva	0,00	0,00	0,00	0,00	0,00	0,00	0,00	0,00	0,00	0,00	0,00
02 Fondo crediti di dubbia esigibilità	0,00	0,00	0,00	0,00	0,00	0,00	0,00	0,00	0,00	0,00	0,00
03 Altri fondi	0,00	0,00	0,00	0,00	0,00	0,00	0,00	0,00	0,00	0,00	0,00
TOTALE MISSIONE 20 - Fondi e accantonamenti	0,00	0,00	0,00	0,00	0,00	0,00	0,00	0,00	0,00	0,00	0,00

MISSIONI E PROGRAMMI \ MACROAGGREGATI	Tributi in conto capitale a carico dell'ente	Investimenti fissi lordi	Contributi agli investimenti	Trasferimenti in conto capitale	Altre spese in conto capitale	Totale SPESE IN CONTO CAPITALE	Acquisizioni di attività finanziarie	Concessione crediti di breve termine	Concessione crediti di medio - lungo termine	Altre spese per incremento di attività finanziarie	Totale SPESE PER INCREMENTO DI ATTIVITA' FINANZIARIE
	201	202	203	204	205	200	301	302	303	304	300
	0,00	10.000,00	0,00	0,00	0,00	10.000,00	0,00	0,00	0,00	0,00	0,00
TOTALE GENERALE DELLE SPESE											

SPESE PER MISSIONI, PROGRAMMI E MACROAGGREGATI
SPESE IN CONTO CAPITALE E SPESE PER INCREMENTO DI ATTIVITA' FINANZIARIE
PREVISIONI DI COMPETENZA
Esercizio finanziario 2023 - Anno 2024

MISSIONI E PROGRAMMI \ MACROAGGREGATI	Tributi in conto capitale a carico dell'ente	Investimenti fissi lordi	Contributi agli investimenti	Trasferimenti in conto capitale	Altre spese in conto capitale	Totale SPESE IN CONTO CAPITALE	Acquisizioni di attività finanziarie	Concessione crediti di breve termine	Concessione crediti di medio - lungo termine	Altre spese per incremento di attività finanziarie	Totale SPESE PER INCREMENTO DI ATTIVITA' FINANZIARIE
	201	202	203	204	205	200	301	302	303	304	300
01 MISSIONE 1 - Servizi istituzionali, generali e di gestione											
01 Organi istituzionali	0,00	0,00	0,00	0,00	0,00	0,00	0,00	0,00	0,00	0,00	0,00
02 Segreteria generale	0,00	0,00	0,00	0,00	0,00	0,00	0,00	0,00	0,00	0,00	0,00
03 Gestione economica, finanziaria, programmazione e provveditorato	0,00	10.000,00	0,00	0,00	0,00	10.000,00	0,00	0,00	0,00	0,00	0,00
08 Statistica e sistemi informativi	0,00	0,00	0,00	0,00	0,00	0,00	0,00	0,00	0,00	0,00	0,00
09 Assistenza tecnico-amministrativa agli enti locali	0,00	0,00	0,00	0,00	0,00	0,00	0,00	0,00	0,00	0,00	0,00
10 Risorse umane	0,00	0,00	0,00	0,00	0,00	0,00	0,00	0,00	0,00	0,00	0,00
11 Altri servizi generali	0,00	0,00	0,00	0,00	0,00	0,00	0,00	0,00	0,00	0,00	0,00
TOTALE MISSIONE 1 - Servizi istituzionali, generali e di gestione	0,00	10.000,00	0,00	0,00	0,00	10.000,00	0,00	0,00	0,00	0,00	0,00
09 MISSIONE 9 - Sviluppo sostenibile e tutela del territorio e dell'ambiente											
03 Rifiuti	0,00	0,00	0,00	0,00	0,00	0,00	0,00	0,00	0,00	0,00	0,00
TOTALE MISSIONE 9 - Sviluppo sostenibile e tutela del territorio e dell'ambiente	0,00	0,00	0,00	0,00	0,00	0,00	0,00	0,00	0,00	0,00	0,00
20 MISSIONE 20 - Fondi e accantonamenti											
01 Fondo di riserva	0,00	0,00	0,00	0,00	0,00	0,00	0,00	0,00	0,00	0,00	0,00
02 Fondo crediti di dubbia esigibilità	0,00	0,00	0,00	0,00	0,00	0,00	0,00	0,00	0,00	0,00	0,00
03 Altri fondi	0,00	0,00	0,00	0,00	0,00	0,00	0,00	0,00	0,00	0,00	0,00
TOTALE MISSIONE 20 - Fondi e accantonamenti	0,00	0,00	0,00	0,00	0,00	0,00	0,00	0,00	0,00	0,00	0,00

MISSIONI E PROGRAMMI \ MACROAGGREGATI	Tributi in conto capitale a carico dell'ente	Investimenti fissi lordi	Contributi agli investimenti	Trasferimenti in conto capitale	Altre spese in conto capitale	Totale SPESE IN CONTO CAPITALE	Acquisizioni di attività finanziarie	Concessione crediti di breve termine	Concessione crediti di medio - lungo termine	Altre spese per incremento di attività finanziarie	Totale SPESE PER INCREMENTO DI ATTIVITA' FINANZIARIE
	201	202	203	204	205	200	301	302	303	304	300
	0,00	10.000,00	0,00	0,00	0,00	10.000,00	0,00	0,00	0,00	0,00	0,00
TOTALE GENERALE DELLE SPESE											

SPESE PER MISSIONI, PROGRAMMI E MACROAGGREGATI
SPESE IN CONTO CAPITALE E SPESE PER INCREMENTO DI ATTIVITA' FINANZIARIE
PREVISIONI DI COMPETENZA
Esercizio finanziario 2023 - Anno 2025

MISSIONI E PROGRAMMI \ MACROAGGREGATI	Tributi in conto capitale a carico dell'ente	Investimenti fissi lordi	Contributi agli investimenti	Trasferimenti in conto capitale	Altre spese in conto capitale	Totale SPESE IN CONTO CAPITALE	Acquisizioni di attività finanziarie	Concessione crediti di breve termine	Concessione crediti di medio - lungo termine	Altre spese per incremento di attività finanziarie	Totale SPESE PER INCREMENTO DI ATTIVITA' FINANZIARIE
	201	202	203	204	205	200	301	302	303	304	300
01 MISSIONE 1 - Servizi istituzionali, generali e di gestione											
01 Organi istituzionali	0,00	0,00	0,00	0,00	0,00	0,00	0,00	0,00	0,00	0,00	0,00
02 Segreteria generale	0,00	0,00	0,00	0,00	0,00	0,00	0,00	0,00	0,00	0,00	0,00
03 Gestione economica, finanziaria, programmazione e provveditorato	0,00	10.000,00	0,00	0,00	0,00	10.000,00	0,00	0,00	0,00	0,00	0,00
08 Statistica e sistemi informativi	0,00	0,00	0,00	0,00	0,00	0,00	0,00	0,00	0,00	0,00	0,00
09 Assistenza tecnico-amministrativa agli enti locali	0,00	0,00	0,00	0,00	0,00	0,00	0,00	0,00	0,00	0,00	0,00
10 Risorse umane	0,00	0,00	0,00	0,00	0,00	0,00	0,00	0,00	0,00	0,00	0,00
11 Altri servizi generali	0,00	0,00	0,00	0,00	0,00	0,00	0,00	0,00	0,00	0,00	0,00
TOTALE MISSIONE 1 - Servizi istituzionali, generali e di gestione	0,00	10.000,00	0,00	0,00	0,00	10.000,00	0,00	0,00	0,00	0,00	0,00
09 MISSIONE 9 - Sviluppo sostenibile e tutela del territorio e dell'ambiente											
03 Rifiuti	0,00	0,00	0,00	0,00	0,00	0,00	0,00	0,00	0,00	0,00	0,00
TOTALE MISSIONE 9 - Sviluppo sostenibile e tutela del territorio e dell'ambiente	0,00	0,00	0,00	0,00	0,00	0,00	0,00	0,00	0,00	0,00	0,00
20 MISSIONE 20 - Fondi e accantonamenti											
01 Fondo di riserva	0,00	0,00	0,00	0,00	0,00	0,00	0,00	0,00	0,00	0,00	0,00
02 Fondo crediti di dubbia esigibilità	0,00	0,00	0,00	0,00	0,00	0,00	0,00	0,00	0,00	0,00	0,00
03 Altri fondi	0,00	0,00	0,00	0,00	0,00	0,00	0,00	0,00	0,00	0,00	0,00
TOTALE MISSIONE 20 - Fondi e accantonamenti	0,00	0,00	0,00	0,00	0,00	0,00	0,00	0,00	0,00	0,00	0,00

MISSIONI E PROGRAMMI \ MACROAGGREGATI	Tributi in conto capitale a carico dell'ente	Investimenti fissi lordi	Contributi agli investimenti	Trasferimenti in conto capitale	Altre spese in conto capitale	Totale SPESE IN CONTO CAPITALE	Acquisizioni di attività finanziarie	Concessione crediti di breve termine	Concessione crediti di medio - lungo termine	Altre spese per incremento di attività finanziarie	Totale SPESE PER INCREMENTO DI ATTIVITA' FINANZIARIE
	201	202	203	204	205	200	301	302	303	304	300
	0,00	10.000,00	0,00	0,00	0,00	10.000,00	0,00	0,00	0,00	0,00	0,00
TOTALE GENERALE DELLE SPESE											

SPESE PER MISSIONI, PROGRAMMI E MACROAGGREGATI

SPESE PER SERVIZI PER CONTO TERZI E PARTITE DI GIRO - PREVISIONI DI COMPETENZA
Esercizio finanziario 2023 - Anno 2023

MISSIONI E PROGRAMMI \ MACROAGGREGATI		Uscite per partite di giro	Uscite per conto terzi	Totale
		701	702	700
99	MISSIONE 99 - Servizi per conto terzi			
01	Servizi per conto terzi e Partite di giro	88.000,00	0,00	88.000,00
	TOTALE MISSIONE 99 - Servizi per conto terzi	88.000,00	0,00	88.000,00
	TOTALE GENERALE DELLE SPESE	88.000,00	0,00	88.000,00

SPESE PER MISSIONI, PROGRAMMI E MACROAGGREGATI

SPESE PER SERVIZI PER CONTO TERZI E PARTITE DI GIRO - PREVISIONI DI COMPETENZA
Esercizio finanziario 2023 - Anno 2024

MISSIONI E PROGRAMMI \ MACROAGGREGATI		Uscite per partite di giro	Uscite per conto terzi	Totale
		701	702	700
99	MISSIONE 99 - Servizi per conto terzi			
01	Servizi per conto terzi e Partite di giro	88.000,00	0,00	88.000,00
	TOTALE MISSIONE 99 - Servizi per conto terzi	88.000,00	0,00	88.000,00
	TOTALE GENERALE DELLE SPESE	88.000,00	0,00	88.000,00

SPESE PER MISSIONI, PROGRAMMI E MACROAGGREGATI

SPESE PER SERVIZI PER CONTO TERZI E PARTITE DI GIRO - PREVISIONI DI COMPETENZA
Esercizio finanziario 2023 - Anno 2025

MISSIONI E PROGRAMMI \ MACROAGGREGATI		Uscite per partite di giro	Uscite per conto terzi	Totale
		701	702	700
99	MISSIONE 99 - Servizi per conto terzi			
01	Servizi per conto terzi e Partite di giro	88.000,00	0,00	88.000,00
	TOTALE MISSIONE 99 - Servizi per conto terzi	88.000,00	0,00	88.000,00
	TOTALE GENERALE DELLE SPESE	88.000,00	0,00	88.000,00

SPESE PER TITOLI E MACROAGGREGATI PREVISIONI DI COMPETENZA

TITOLI E MACROAGGREGATI DI SPESA		Previsioni dell'anno cui si riferisce il bilancio		Previsioni dell'anno 2024		Previsioni dell'anno 2025	
		Totale	- di cui non ricorrenti	Totale	- di cui non ricorrenti	Totale	- di cui non ricorrenti
	SPESE CORRENTI						
101	Redditi da lavoro dipendente	315.780,10	0,00	291.743,00	0,00	291.743,00	0,00
102	Imposte e tasse a carico dell'ente	23.605,10	0,00	21.954,60	0,00	21.954,60	0,00
103	Acquisto di beni e servizi	149.735,40	0,00	146.600,00	0,00	146.600,00	0,00
104	Trasferimenti correnti	0,00	0,00	0,00	0,00	0,00	0,00
110	Altre spese correnti	66.000,00	0,00	66.000,00	0,00	66.000,00	0,00
100	Totale TITOLO 1	555.120,60	0,00	526.297,60	0,00	526.297,60	0,00
	SPESE IN CONTO CAPITALE						
202	Investimenti fissi lordi	10.000,00	0,00	10.000,00	0,00	10.000,00	0,00
203	Contributi agli investimenti	0,00	0,00	0,00	0,00	0,00	0,00
205	Altre spese in conto capitale	0,00	0,00	0,00	0,00	0,00	0,00
200	Totale TITOLO 2	10.000,00	0,00	10.000,00	0,00	10.000,00	0,00
	SPESE PER CONTO TERZI E PARTITE DI GIRO						
701	Uscite per partite di giro	88.000,00	0,00	88.000,00	0,00	88.000,00	0,00
702	Uscite per conto terzi	0,00	0,00	0,00	0,00	0,00	0,00
700	Totale TITOLO 7	88.000,00	0,00	88.000,00	0,00	88.000,00	0,00
	TOTALE	653.120,60	0,00	624.297,60	0,00	624.297,60	0,00

Piano degli indicatori di bilancio degli organismi e degli enti strumentali degli enti locali
Bilancio di previsione esercizi 2023, 2024 e 2025, approvato il
Indicatori sintetici

TIPOLOGIA INDICATORE	DEFINIZIONE	VALORE INDICATORE (indicare tante colonne quanti sono gli esercizi considerati nel bilancio di previsione) (dati percentuali)			
		2023	2024	2025	
1 Rigidità strutturale di bilancio					
1.1	Incidenza spese rigide (disavanzo, personale e debito) su entrate correnti	[Disavanzo iscritto in spesa + Stanziamenti competenza (Macroaggregati 1.1 "Redditi di lavoro dipendente" + 1.7 "Interessi passivi" + Titolo 4 "Rimborso prestiti" + "IRAP" [pdc U.1.02.01.01] – FPV entrata concernente il Macroaggregato 1.1 + FPV spesa concernente il Macroaggregato 1.1)] / (Stanziamenti di competenza dei primi tre titoli delle Entrate e trasferimenti in conto capitale per ripiano disavanzo)	58,371	58,063	58,063
2 Entrate correnti					
2.1	Indicatore di realizzazione delle previsioni di competenza concernenti le entrate correnti	Media accertamenti primi tre titoli di entrata nei tre esercizi precedenti / Stanziamenti di competenza dei primi tre titoli delle "Entrate correnti" (4)	143,060	143,060	143,060
2.2	Indicatore di realizzazione delle previsioni di cassa corrente	Media incassi primi tre titoli di entrata nei tre esercizi precedenti / Stanziamenti di cassa dei primi tre titoli delle	126,420	0,000	0,000
2.3	Indicatore di realizzazione delle previsioni di competenza concernenti le entrate proprie	Media accertamenti nei tre esercizi precedenti (pdc E.1.01.00.00.000 "Tributi" – "Compartecipazioni di tributi" E.1.01.04.00.000 + E.3.00.00.00.000 "Entrate extratributarie") / Stanziamenti di competenza dei primi tre titoli delle "Entrate correnti" (4)	143,060	143,060	143,060
2.4	Indicatore di realizzazione delle previsioni di cassa concernenti le entrate proprie	Media incassi nei tre esercizi precedenti (pdc E.1.01.00.00.000 "Tributi" – "Compartecipazioni di tributi" E.1.01.04.00.000 + E.3.00.00.00.000 "Entrate extratributarie") / Stanziamenti di cassa dei primi tre titoli delle "Entrate correnti"	126,420	0,000	0,000
3 Spese di personale					
3.1	Incidenza spesa personale sulla spesa corrente (Indicatore di equilibrio economico-finanziario)	Stanziamenti di competenza (Macroaggregato 1.1 + IRAP [pdc U.1.02.01.01] – FPV entrata concernente il Macroaggregato 1.1 + FPV spesa concernente il Macroaggregato 1.1) / Stanziamenti competenza (Spesa corrente – FCDE corrente – FPV di entrata concernente il Macroaggregato 1.1 + FPV spesa concernente il Macroaggregato 1.1)	60,075	60,313	60,313

3.2	Incidenza del salario accessorio ed incentivante rispetto al totale della spesa di personale Indica il peso delle componenti afferenti la contrattazione decentrata dell'ente rispetto al totale dei redditi da lavoro		5,131	6,642	6,642
3.3	Incidenza della spesa di personale con forme di contratto flessibile Indica come gli enti soddisfano le proprie esigenze di risorse umane, mixando le varie alternative contrattuali più rigide (personale dipendente) o meno rigide (forme di lavoro flessibile)	Stanziamanti di competenza (pdc U.1.03.02.010 "Consulenze" + pdc U.1.03.02.12 "lavoro flessibile/LSU/Lavoro interinale") / Stanziamanti di competenza (Macroaggregato 1.1 "Redditi di lavoro dipendente" + pdc U.1.02.01.01 "IRAP" + FPV in uscita concernente il Macroaggregato 1.1 – FPV in entrata concernente il Macroaggregato 1.1)	3,194	3,211	3,211
4 Interessi passivi					
4.1	Incidenza degli interessi passivi sulle entrate correnti (che ne costituiscono la fonte di copertura)	Stanziamanti di competenza Macroaggregato 1.7 "Interessi passivi" / Stanziamanti di competenza primi tre titoli ("Entrate correnti")	0,000	0,000	0,000
4.2	Incidenza degli interessi sulle anticipazioni sul totale degli interessi passivi	Stanziamanti di competenza voce del piano dei conti finanziario U.1.07.06.04.000 "Interessi passivi su anticipazioni di tesoreria" / Stanziamanti di competenza Macroaggregato 1.7	0,000	0,000	0,000
4.3	Incidenza degli interessi di mora sul totale degli interessi passivi	Stanziamanti di competenza voce del piano dei conti finanziario U.1.07.06.02.000 "Interessi di mora" / Stanziamanti di competenza Macroaggregato 1.7 "Interessi passivi"	0,000	0,000	0,000
5 Investimenti					
5.1	Incidenza investimenti su spesa corrente e in conto capitale	Totale stanziamento di competenza Macroaggregati 2.2 + 2.3 al netto dei relativi FPV / Totale stanziamento di competenza titolo 1° e 2° della spesa al netto del FPV	1,770	1,865	1,865
5.2	Quota investimenti complessivi finanziati dal risparmio corrente	Margine corrente di competenza / Stanziamanti di competenza (Macroaggregato 2.2 "Investimenti fissi lordi e acquisto di terreni" + Macroaggregato 2.3 "Contributi agli investimenti")	-188,230	100,000	100,000
5.3	Quota investimenti complessivi finanziati dal saldo positivo delle partite finanziarie	Saldo positivo di competenza delle partite finanziarie / Stanziamanti di competenza (Macroaggregato 2.2 "Investimenti fissi lordi e acquisto di terreni" + Macroaggregato 2.3 "Contributi agli investimenti") (10)	0,000	0,000	0,000
5.4	Quota investimenti complessivi finanziati da debito	Stanziamanti di competenza (Titolo 6 "Accensione di prestiti" - Categoria 6.02.02 "Anticipazioni" - Categoria 6.03.03 "Accensione prestiti a seguito di escussione di garanzie" - Accensioni di prestiti da rinegoziazioni)/Stanziamanti di competenza (Macroaggregato 2.2 "Investimenti fissi lordi e acquisto di terreni" + Macroaggregato 2.3 "Contributi agli investimenti") (10)	0,000	0,000	0,000

6 Debiti non finanziari					
6.1	Indicatore di smaltimento debiti commerciali	Stanziamiento di cassa (Macroaggregati 1.3 "Acquisto di beni e servizi" + 2.2 "Investimenti fissi lordi e acquisto di terreni") / stanziamenti di competenza e residui al netto dei relativi FPV (Macroaggregati 1.3 "Acquisto di beni e servizi" + 2.2 "Investimenti fissi lordi e acquisto di terreni")	93,888	0,000	0,000
6.2	Indicatore di smaltimento debiti verso altre amministrazioni pubbliche	Stanziamiento di cassa [Trasferimenti correnti a Amministrazioni Pubbliche (U.1.04.01.00.000) + Trasferimenti di tributi (U.1.05.00.00.000) + Fondi perequativi (U.1.06.00.00.000) + Contributi agli investimenti a Amministrazioni pubbliche (U.2.03.01.00.000) + Altri trasferimenti in conto capitale (U.2.04.01.00.000 + U.2.04.11.00.000 + U.2.04.16.00.000 + U.2.04.21.00.000)] / stanziamenti di competenza e residui, al netto dei relativi FPV, dei [Trasferimenti correnti a Amministrazioni Pubbliche (U.1.04.01.00.000) + Trasferimenti di tributi (U.1.05.00.00.000) + Fondi perequativi (U.1.06.00.00.000) + Contributi agli investimenti a Amministrazioni pubbliche (U.2.03.01.00.000) + Altri trasferimenti in conto capitale (U.2.04.01.00.000 + U.2.04.11.00.000 + U.2.04.16.00.000 + U.2.04.21.00.000)]	100,000	0,000	0,000
7 Debiti finanziari					
7.1	Incidenza estinzioni debiti finanziari	(Totale competenza Titolo 4 della spesa) / Debito da finanziamento al 31/12 dell'esercizio precedente (2)	0,000	0,000	0,000
7.2	Sostenibilità debiti finanziari	Stanziamiento di competenza [1.7 "Interessi passivi" - "Interessi di mora" (U.1.07.06.02.000) - "Interessi per anticipazioni prestiti" (U.1.07.06.04.000)] + Titolo 4 della spesa – [Entrate categoria 4.02.06.00.000 "Contributi agli investimenti direttamente destinati al rimborso dei prestiti da amministrazioni pubbliche" + "Trasferimenti in conto capitale per assunzione di debiti dell'amministrazione da parte di amministrazioni pubbliche" (E.4.03.01.00.000) + "Trasferimenti in conto capitale da parte di amministrazioni pubbliche per cancellazione di debiti dell'amministrazione" (E.4.03.04.00.000)] / Stanziamenti competenza titoli 1, 2 e 3	0,000	0,000	0,000
8 Composizione avanzo di amministrazione presunto dell'esercizio precedente (5)					
8.1	Incidenza quota libera di parte corrente nell'avanzo presunto	Quota libera di parte corrente dell'avanzo presunto/Avanzo di amministrazione presunto (6)	59,028	0,000	0,000
8.2	Incidenza quota libera in c/capitale nell'avanzo presunto	Quota libera in conto capitale dell'avanzo presunto/Avanzo di amministrazione presunto (7)	0,000	0,000	0,000

8.3	Incidenza quota accantonata nell'avanzo presunto	Quota accantonata dell'avanzo presunto/Avanzo di amministrazione presunto (8)	0,584	0,000	0,000
8.4	Incidenza quota vincolata nell'avanzo presunto	Quota vincolata dell'avanzo presunto/Avanzo di amministrazione presunto (9)	37,781	0,000	0,000
9 Disavanzo di amministrazione presunto dell'esercizio precedente					
9.1	Quota disavanzo che si prevede di ripianare nell'esercizio	Disavanzo iscritto in spesa del bilancio di previsione / Totale disavanzo di amministrazione di cui alla lettera E dell'allegato riguardante il risultato di amministrazione presunto (3)	0,000	0,000	0,000
9.2	Sostenibilità patrimoniale del disavanzo presunto	Totale disavanzo di amministrazione di cui alla lettera E dell'allegato riguardante il risultato di amministrazione presunto (3) / Patrimonio netto (1)	0,000	0,000	0,000
9.3	Sostenibilità disavanzo a carico dell'esercizio	Disavanzo iscritto in spesa del bilancio di previsione / (Competenza dei titoli 1, 2 e 3 delle entrate e trasferimenti in conto capitale per ripiano disavanzo)	0,000	0,000	0,000
10 Fondo pluriennale vincolato					
10.1	Utilizzo del FPV	(Fondo pluriennale vincolato corrente e capitale iscritto in entrata del bilancio - Quota del fondo pluriennale vincolato non destinata ad essere utilizzata nel corso dell'esercizio e rinviata agli esercizi successivi) / Fondo pluriennale vincolato corrente e capitale iscritto in entrata nel bilancio <i>(Per il FPV riferirsi ai valori riportati nell'allegato del bilancio di previsione concernente il FPV, totale delle colonne a) e c)</i>	100,000	0,000	0,000
11 Partite di giro e conto terzi					
11.1	Incidenza partite di giro e conto terzi in entrata	Totale stanziamenti di competenza per Entrate per conto terzi e partite di giro / Totale stanziamenti primi tre titoli delle entrate <i>(al netto delle operazioni riguardanti la gestione della cassa vincolata)</i>	16,409	16,409	16,409
11.2	Incidenza partite di giro e conto terzi in uscita	Totale stanziamenti di competenza per Uscite per conto terzi e partite di giro / Totale stanziamenti di competenza del titolo I della spesa <i>(al netto delle operazioni riguardanti la gestione della cassa vincolata)</i>	16,409	16,409	16,409

#####

(2) Il debito di finanziamento è pari alla Lettera D1 dell'ultimo stato patrimoniale passivo disponibile. L'indicatore è elaborato a partire dal 2018, salvo che per gli enti che hanno partecipato alla sperimentazione che lo elaborano a decorrere dal 2016. Gli enti locali delle Autonomie speciali che adottano il DLgs 118/2011 dal 2016 e gli enti locali con popolazione inferiore a 5.000 abitanti elaborano l'indicatore a decorrere dal 2019.

(3) Indicatore da elaborare solo se la voce E dell'allegato a) al bilancio di previsione è negativo. Il disavanzo di amministrazione è pari all'importo della voce E. Ai fini dell'elaborazione dell'indicatore, non si considera il disavanzo tecnico di cui all'articolo 3, comma 13, del DLgs 118/2011.

(4) La media dei tre esercizi precedenti è riferita agli ultimi tre consuntivi approvati o in caso di mancata approvazione degli ultimi consuntivi, ai dati di preconsuntivo. In caso di esercizio provvisorio è possibile fare riferimento ai dati di preconsuntivo dell'esercizio precedente.

Per gli enti che non sono rientrati nel periodo di sperimentazione, nel 2016 sostituire la media con gli accertamenti del 2015 (dati stimati o, se disponibili, di preconsuntivo). Nel 2017 sostituire la media triennale con quella biennale (per il 2016 fare riferimento a dati stimati o, se disponibili, di preconsuntivo). Gli enti locali delle Autonomie speciali che adottano il DLgs 118/2011 a decorrere dal 2016, elaborano l'indicatore a decorrere dal 2017.

(5) Da compilare solo se la voce E, dell'allegato al bilancio concernente il risultato di amministrazione presunto è positivo o pari a 0.

(6) La quota libera di parte corrente del risultato di amministrazione presunto è pari alla voce E riportata nell'allegato a) al bilancio di previsione. Il risultato di amministrazione presunto è pari alla lettera A riportata nell'allegato a) al bilancio di previsione.

(7) La quota libera in c/capitale del risultato di amministrazione presunto è pari alla voce D riportata nell'allegato a) al bilancio di previsione. Il risultato di amministrazione presunto è pari alla lettera A riportata nel predetto allegato a).

(8) La quota accantonata del risultato di amministrazione presunto è pari alla voce B riportata nell'allegato a) al bilancio di previsione. Il risultato di amministrazione presunto è pari alla lettera A riportata nel predetto allegato a).

(9) La quota vincolata del risultato di amministrazione presunto è pari alla voce C riportata nell'allegato a) al bilancio di previsione. Il risultato di amministrazione presunto è pari alla lettera A riportata nel predetto allegato a).

(10) Indicare al numeratore solo la quota del finanziamento destinata alla copertura di investimenti, e al denominatore escludere gli investimenti che, nell'esercizio, sono finanziati dal FPV.

20104	Tipologia 104: Trasferimenti correnti da Istituzioni Sociali Private	0,000	0,000	0,000	0,000	0,000	0,000
20105	Tipologia 105: Trasferimenti correnti dall'Unione europea e dal Resto del Mondo	0,000	0,000	0,000	0,000	0,000	0,000
20000	Totale TITOLO 2: Trasferimenti correnti	0,000	0,000	0,000	0,000	0,000	0,000
TITOLO 3:	Entrate extratributarie						
30100	Tipologia 100: Vendita di beni e servizi e proventi derivanti dalla gestione dei beni	0,000	0,000	0,000	0,000	0,000	0,000
30200	Tipologia 200: Proventi derivanti dall'attività di controllo e repressione delle irregolarità e degli illeciti	0,000	0,000	0,000	0,000	0,000	0,000
30300	Tipologia 300: Interessi attivi	0,001	0,001	0,001	0,001	100,000	145,104
30400	Tipologia 400: Altre entrate da redditi di capitale	85,901	85,901	85,901	88,456	100,000	101,781
30500	Tipologia 500: Rimborsi e altre entrate correnti	0,002	0,002	0,002	0,119	100,000	138,466
30000	Totale titolo 3 : Entrate extratributarie	85,904	85,904	85,904	88,576	100,000	101,831
TITOLO 4 :	Entrate in conto capitale						
40100	Tipologia 100: Tributi in conto capitale	0,000	0,000	0,000	0,000	0,000	0,000
40200	Tipologia 200: Contributi agli investimenti	0,000	0,000	0,000	0,000	0,000	0,000
40300	Tipologia 300: Altri trasferimenti in conto capitale	0,000	0,000	0,000	0,000	0,000	0,000
40400	Tipologia 400: Entrate da alienazione di beni materiali e immateriali	0,000	0,000	0,000	0,000	0,000	0,000
40500	Tipologia 500: Altre entrate in conto capitale	0,000	0,000	0,000	0,000	0,000	0,000

40000	Totale TITOLO 4: Entrate in conto capitale	0,000	0,000	0,000	0,000	0,000	0,000
TITOLO 5:	Entrate da riduzione di attività finanziarie						
50100	Tipologia 100: Alienazione di attività finanziarie	0,000	0,000	0,000	0,000	0,000	0,000
50200	Tipologia 200: Riscossione crediti di breve termine	0,000	0,000	0,000	0,000	0,000	0,000
50300	Tipologia 300: Riscossione crediti di medio-lungo termine	0,000	0,000	0,000	0,000	0,000	0,000
50400	Tipologia 400: Altre entrate per riduzione di attività finanziarie	0,000	0,000	0,000	0,000	0,000	0,000
50000	Totale TITOLO 5: Entrate da riduzione di attività finanziarie	0,000	0,000	0,000	0,000	0,000	0,000
TITOLO 6:	Accensione prestiti						
60100	Tipologia 100: Emissione di titoli obbligazionari	0,000	0,000	0,000	0,000	0,000	0,000
60200	Tipologia 200: Accensione prestiti a breve termine	0,000	0,000	0,000	0,000	0,000	0,000
60300	Tipologia 300: Accensione mutui e altri finanziamenti a medio lungo termine	0,000	0,000	0,000	0,000	0,000	0,000
60400	Tipologia 400: Altre forme di indebitamento	0,000	0,000	0,000	0,000	0,000	0,000
60000	Totale TITOLO 6: Accensione prestiti	0,000	0,000	0,000	0,000	0,000	0,000
TITOLO 7:	Anticipazioni da istituto tesoriere/cassiere						
70100	Tipologia 100: Anticipazioni da istituto tesoriere/cassiere	0,000	0,000	0,000	0,000	0,000	0,000
70000	Totale TITOLO 7: Anticipazioni da istituto tesoriere/cassiere	0,000	0,000	0,000	0,000	0,000	0,000

TITOLO 9:	Entrate per conto terzi e partite di giro						
90100	Tipologia 100: Entrate per partite di giro	14,096	14,096	14,096	11,424	100,000	100,000
90200	Tipologia 200: Entrate per conto terzi	0,000	0,000	0,000	0,000	0,000	0,000
90000	Totale TITOLO 9: Entrate per conto terzi e partite di giro	14,096	14,096	14,096	11,424	100,000	100,000
TOTALE ENTRATE		100,000	100,000	100,000	100,000	100,000	101,622

(*) La media dei tre esercizi precedenti è riferita agli ultimi tre consuntivi disponibili. In caso di esercizio provvisorio è possibile fare riferimento ai dati di preconsuntivo dell'esercizio precedente. Nel 2016 sostituire la media degli accertamenti con gli accertamenti del 2015 stimati e la media degli incassi con gli incassi 2015 stimati (se disponibili, dati preconsuntivo). Nel 2017 sostituire la media triennale con quella biennale (per i dati 2016 fare riferimento a stime, o se disponibili, a dati di preconsuntivo). Gli enti locali delle Autonomie speciali che adottano il DLgs 118/2011 a decorrere dal 2016 non elaborano l'indicatore nell'esercizio 2016.

Piano degli indicatori di bilancio degli organismi e degli enti strumentali degli enti locali

Bilancio di previsione esercizi 2023, 2024 e 2025, approvato il

Indicatori analitici concernenti la composizione delle spese per missioni e programmi e la capacità dell'amministrazione di pagare i debiti negli esercizi di riferimento

		BILANCIO DI PREVISIONE ESERCIZI 20.., 20.. e 20.. (dati percentuali)						MEDIA TRE RENDICONTI PRECEDENTI (O DI PRECONSUNTIVO DISPONIBILE) (*) (dati percentuali)			
		ESERCIZIO 2023			ESERCIZIO 2024			ESERCIZIO 2025			
		Incidenza Missione/Programma: Previsioni stanziamento/ totale previsioni missioni	di cui incidenza FPV: Previsioni stanziamento FPV/ Previsione FPV totale	Capacità di pagamento: Previsioni cassa/ (previsioni competenza - FPV + residui)	Incidenza Missione/Programma: Previsioni stanziamento/ totale previsioni missioni	di cui incidenza FPV: Previsioni stanziamento FPV/ Previsione FPV totale	Incidenza Missione/Programma: Previsioni stanziamento/ totale previsioni missioni	di cui incidenza FPV: Previsioni stanziamento FPV/ Previsione FPV totale	Incidenza Missione programma: Media (Impegni + FPV) /Media (Totale impegni + Totale FPV)	di cui incidenza FPV: Media FPV / Media Totale FPV	Capacità di pagamento: Media (Pagam. c/comp+ Pagam. c/residui) / Media (Impegni + residui definitivi)
Missione 01 Servizi istituzionali, generali e di gestione											
01	Organi istituzionali	1,378	0,000	67,568	1,442	0,000	1,442	0,000	0,378	0,000	67,250
02	Segreteria generale	17,419	0,000	93,308	17,783	0,000	17,783	0,000	2,078	0,179	85,180
03	Gestione economica, finanziaria, programmazione, provveditorato	11,453	0,000	99,626	11,982	0,000	11,982	0,000	2,258	0,032	95,890
04	Gestione delle entrate tributarie e servizi fiscali	0,000	0,000	0,000	0,000	0,000	0,000	0,000	0,000	0,000	0,000
05	Gestione dei beni demaniali e patrimoniali	0,000	0,000	0,000	0,000	0,000	0,000	0,000	0,000	0,000	0,000
06	Ufficio tecnico	0,000	0,000	0,000	0,000	0,000	0,000	0,000	0,000	0,000	0,000
07	Elezioni e consultazioni popolari - Anagrafe e stato civile	0,000	0,000	0,000	0,000	0,000	0,000	0,000	0,000	0,000	0,000
08	Statistica e sistemi informativi	4,347	0,000	97,897	4,485	0,000	4,485	0,000	0,982	0,015	96,022
09	Assistenza tecnico- amministrativa agli enti locali	0,000	0,000	0,000	0,000	0,000	0,000	0,000	0,000	0,000	0,000
010	Risorse umane	48,714	0,000	99,949	46,848	0,000	46,848	0,000	11,811	3,034	99,806
011	Altri servizi generali	0,000	0,000	100,000	0,000	0,000	0,000	0,000	79,462	96,740	59,166
TOTALE Missione 01 Servizi istituzionali, generali e di gestione		83,311	0,000	98,034	82,540	0,000	82,540	0,000	96,969	100,000	66,395

Missione 02 Giustizia											
01	Uffici giudiziari	0,000	0,000	0,000	0,000	0,000	0,000	0,000	0,000	0,000	0,000
02	Casa circondariale e altri servizi	0,000	0,000	0,000	0,000	0,000	0,000	0,000	0,000	0,000	0,000
TOTALE Missione 02 Giustizia		0,000	0,000	0,000	0,000	0,000	0,000	0,000	0,000	0,000	0,000
Missione 03 Ordine pubblico e sicurezza											
01	Polizia locale e amministrativa	0,000	0,000	0,000	0,000	0,000	0,000	0,000	0,000	0,000	0,000
02	Sistema integrato di sicurezza urbana	0,000	0,000	0,000	0,000	0,000	0,000	0,000	0,000	0,000	0,000
TOTALE MISSIONE 03 Ordine pubblico e sicurezza		0,000	0,000	0,000	0,000	0,000	0,000	0,000	0,000	0,000	0,000
Missione 04 Istruzione e diritto allo studio											
01	Istruzione prescolastica	0,000	0,000	0,000	0,000	0,000	0,000	0,000	0,000	0,000	0,000
02	Altri ordini di istruzione non universitaria	0,000	0,000	0,000	0,000	0,000	0,000	0,000	0,000	0,000	0,000
04	Istruzione universitaria	0,000	0,000	0,000	0,000	0,000	0,000	0,000	0,000	0,000	0,000
05	Istruzione tecnica superiore	0,000	0,000	0,000	0,000	0,000	0,000	0,000	0,000	0,000	0,000
06	Servizi ausiliari all'istruzione	0,000	0,000	0,000	0,000	0,000	0,000	0,000	0,000	0,000	0,000
07	Diritto allo studio	0,000	0,000	0,000	0,000	0,000	0,000	0,000	0,000	0,000	0,000
TOTALE MISSIONE 04 Istruzione e diritto allo studio		0,000	0,000	0,000	0,000	0,000	0,000	0,000	0,000	0,000	0,000
Missione 05 Tutela e valorizzazione dei beni e delle attività culturali											
01	Valorizzazione dei beni di interesse storico	0,000	0,000	0,000	0,000	0,000	0,000	0,000	0,000	0,000	0,000
02	Attività culturali e interventi diversi nel settore culturale	0,000	0,000	0,000	0,000	0,000	0,000	0,000	0,000	0,000	0,000
Totale Missione 05 Tutela e valorizzazione dei beni e attività culturali		0,000	0,000	0,000	0,000	0,000	0,000	0,000	0,000	0,000	0,000
Missione 06 Politiche giovanili sport e tempo libero											
01	Sport e tempo libero	0,000	0,000	0,000	0,000	0,000	0,000	0,000	0,000	0,000	0,000
02	Giovani	0,000	0,000	0,000	0,000	0,000	0,000	0,000	0,000	0,000	0,000
Totale Missione 06 Politiche giovanili sport e tempo libero		0,000	0,000	0,000	0,000	0,000	0,000	0,000	0,000	0,000	0,000
Missione 07 Turismo											
01	Sviluppo e la valorizzazione del turismo	0,000	0,000	0,000	0,000	0,000	0,000	0,000	0,000	0,000	0,000
Totale Missione 07 Turismo		0,000	0,000	0,000	0,000	0,000	0,000	0,000	0,000	0,000	0,000
Totale Missione 08 Assetto del territorio ed edilizia abitativa											

08	Cooperazione e associazionismo	0,000	0,000	0,000	0,000	0,000	0,000	0,000	0,000	0,000	0,000
09	Servizio necroscopico e cimiteriale	0,000	0,000	0,000	0,000	0,000	0,000	0,000	0,000	0,000	0,000
Totale Missione 12 Diritti sociali, politiche sociali e famiglia		0,000	0,000	0,000	0,000	0,000	0,000	0,000	0,000	0,000	0,000
Missione 13 Tutela della salute											
01	Servizio sanitario regionale - finanziamento ordinario corrente per la garanzia dei LEA	0,000	0,000	0,000	0,000	0,000	0,000	0,000	0,000	0,000	0,000
02	Servizio sanitario regionale - finanziamento aggiuntivo corrente per livelli di assistenza superiori ai LEA	0,000	0,000	0,000	0,000	0,000	0,000	0,000	0,000	0,000	0,000
03	Servizio sanitario regionale - finanziamento aggiuntivo corrente per la copertura dello squilibrio di bilancio corrente	0,000	0,000	0,000	0,000	0,000	0,000	0,000	0,000	0,000	0,000
04	Servizio sanitario regionale - ripiano di disavanzi sanitari relativi ad esercizi pregressi	0,000	0,000	0,000	0,000	0,000	0,000	0,000	0,000	0,000	0,000
05	Servizio sanitario regionale - investimenti sanitari	0,000	0,000	0,000	0,000	0,000	0,000	0,000	0,000	0,000	0,000
06	Servizio sanitario regionale - restituzione maggiori gettiti SSN	0,000	0,000	0,000	0,000	0,000	0,000	0,000	0,000	0,000	0,000
07	Ulteriori spese in materia sanitaria	0,000	0,000	0,000	0,000	0,000	0,000	0,000	0,000	0,000	0,000
Totale Missione 13 Tutela della salute		0,000	0,000	0,000	0,000	0,000	0,000	0,000	0,000	0,000	0,000
Missione 14 Sviluppo economico e competitività											
01	Industria, PMI e Artigianato	0,000	0,000	0,000	0,000	0,000	0,000	0,000	0,000	0,000	0,000
02	Commercio - reti distributive - tutela dei consumatori	0,000	0,000	0,000	0,000	0,000	0,000	0,000	0,000	0,000	0,000
03	Ricerca e innovazione	0,000	0,000	0,000	0,000	0,000	0,000	0,000	0,000	0,000	0,000
04	Reti e altri servizi di pubblica utilità	0,000	0,000	0,000	0,000	0,000	0,000	0,000	0,000	0,000	0,000
Totale Missione 14 Sviluppo		0,000	0,000	0,000	0,000	0,000	0,000	0,000	0,000	0,000	0,000
Missione 15 Politiche per il lavoro e la formazione professionale											
01	Servizi per lo sviluppo del mercato del lavoro	0,000	0,000	0,000	0,000	0,000	0,000	0,000	0,000	0,000	0,000
02	Formazione professionale	0,000	0,000	0,000	0,000	0,000	0,000	0,000	0,000	0,000	0,000
03	Sostegno all'occupazione	0,000	0,000	0,000	0,000	0,000	0,000	0,000	0,000	0,000	0,000
Totale Missione 15 Politiche per il lavoro e la formazione professionale		0,000	0,000	0,000	0,000	0,000	0,000	0,000	0,000	0,000	0,000
Missione 16 Agricoltura, politiche agroalimentari e pesca											
01	Sviluppo del settore agricolo e del sistema agroalimentare	0,000	0,000	0,000	0,000	0,000	0,000	0,000	0,000	0,000	0,000
02	Caccia e pesca	0,000	0,000	0,000	0,000	0,000	0,000	0,000	0,000	0,000	0,000
Totale Missione 16 Agricoltura, politiche agroalimentari e pesca		0,000	0,000	0,000	0,000	0,000	0,000	0,000	0,000	0,000	0,000
Missione 017 Energia e diversificazione delle fonti energetiche											

01	Fonti energetiche	0,000	0,000	0,000	0,000	0,000	0,000	0,000	0,000	0,000	0,000
Totale Missione 017 Energia e diversificazione delle fonti energetiche		0,000	0,000	0,000	0,000	0,000	0,000	0,000	0,000	0,000	0,000
Missione 018 Relazioni con le altre autonomie territoriali e locali											
01	Relazioni finanziarie con le altre autonomie territoriali	0,000	0,000	0,000	0,000	0,000	0,000	0,000	0,000	0,000	0,000
Totale Missione 018 Relazioni con le altre autonomie territoriali e locali		0,000	0,000	0,000	0,000	0,000	0,000	0,000	0,000	0,000	0,000
Missione 19 Relazioni internazionali											
01	Relazioni internazionali e Cooperazione allo sviluppo	0,000	0,000	0,000	0,000	0,000	0,000	0,000	0,000	0,000	0,000
Totale Missione 19 Relazioni internazionali		0,000	0,000	0,000	0,000	0,000	0,000	0,000	0,000	0,000	0,000
Missione 20 Fondi e accantonamenti											
1	Fondo di riserva	1,225	0,000	100,000	1,281	0,000	1,281	0,000	0,000	0,000	0,000
2	Fondo crediti di dubbia esigibilità	1,531	0,000	0,000	1,602	0,000	1,602	0,000	0,000	0,000	0,000
3	Altri fondi	0,459	0,000	100,000	0,481	0,000	0,481	0,000	0,000	0,000	0,000
Totale Missione 20 Fondi e accantonamenti		3,215	0,000	52,381	3,364	0,000	3,364	0,000	0,000	0,000	0,000
Missione 50 Debito pubblico											
01	Quota interessi ammortamento mutui e prestiti obbligazionari	0,000	0,000	0,000	0,000	0,000	0,000	0,000	0,000	0,000	0,000
02	Quota capitale ammortamento mutui e prestiti obbligazionari	0,000	0,000	0,000	0,000	0,000	0,000	0,000	0,000	0,000	0,000
Totale Missione 50 Debito pubblico		0,000	0,000	0,000	0,000	0,000	0,000	0,000	0,000	0,000	0,000
Missione 60 Anticipazioni finanziarie											
01	Restituzione anticipazioni di tesoreria	0,000	0,000	0,000	0,000	0,000	0,000	0,000	0,000	0,000	0,000
Totale Missione 60 Anticipazioni finanziarie		0,000	0,000	0,000	0,000	0,000	0,000	0,000	0,000	0,000	0,000
Missione 99 Servizi per conto terzi											
01	Servizi per conto terzi - Partite di giro	13,474	0,000	100,000	14,096	0,000	14,096	0,000	3,031	0,000	100,000
02	Anticipazioni per il finanziamento del sistema sanitario nazionale	0,000	0,000	0,000	0,000	0,000	0,000	0,000	0,000	0,000	0,000
Totale Missione 99 Servizi per conto terzi		13,474	0,000	100,000	14,096	0,000	14,096	0,000	3,031	0,000	100,000

(*) La media dei tre esercizi precedenti è riferita agli ultimi tre consuntivi disponibili. In caso di esercizio provvisorio è possibile fare riferimento ai dati di preconsuntivo dell'esercizio precedente. Nel 2016 sostituire la media degli accertamenti con gli accertamenti del 2015 stimati e la media degli incassi con gli incassi 2015 stimati (se disponibili, dati preconsuntivo). Nel 2017 sostituire la media triennale con quella biennale (per i dati 2016 fare riferimento a stime, o se disponibili, a dati di preconsuntivo). Le Autonomie speciali che adottano il DLgs 118/2011 a decorrere dal 2016 non elaborano l'indicatore nell'esercizio 2016.

Piano degli indicatori di bilancio degli organismi e degli enti strumentali degli enti locali

Quadro sinottico - Bilancio di previsione - Allegato n. 3

Macro indicatore di primo livello	Nome indicatore	Calcolo indicatore	Fase di osservazione e unità di misura	Tempo di osservazione	Tipo	Spiegazione dell'indicatore	Note
1 Rigidità strutturale di bilancio	1.1 Incidenza spese rigide (disavanzo, personale e debito) su entrate correnti	[Disavanzo iscritto in spesa + Stanziamenti competenza (Macroaggregati 1.1 "Redditi di lavoro dipendente" + 1.7 "Interessi passivi" + Titolo 4 "Rimborso prestiti" + "IRAP" [pdc U.1.02.01.01] - FPV entrata concernente il Macroaggregato 1.1 + FPV spesa concernente il Macroaggregato 1.1)] / (Stanziamenti di competenza dei primi tre titoli delle entrate / Stanziamenti di competenza dei primi tre titoli delle entrate)	Stanziamenti di competenza dell'esercizio cui si riferisce l'indicatore (%)	Bilancio di previsione	S	Incidenza spese rigide (personale e debito) su entrate correnti	
2 Entrate correnti	2.1 Indicatore di realizzazione delle previsioni di competenza concernenti le entrate correnti	Media accertamenti primi tre titoli di entrata nei tre esercizi precedenti / Stanziamenti di competenza dei primi tre titoli delle "Entrate correnti" (4)	Accertamenti / Stanziamenti di competenza (%)	Bilancio di previsione	S	Valutazione del livello di realizzazione delle previsioni di entrata corrente	(4) La media dei tre esercizi precedenti è riferita agli ultimi tre consuntivi disponibili. In caso di esercizio provvisorio è possibile fare riferimento ai dati di preconsuntivo dell'esercizio precedente. Tranne per gli enti che sono rientrati nel periodo di sperimentazione: - Nel 2016 sostituire la media con gli accertamenti del 2015 (dati stimati o, se disponibili, di preconsuntivo). - Nel 2017 sostituire la media triennale con quella biennale (per il 2016 fare riferimento a dati stimati o, se disponibili, di preconsuntivo). Gli enti locali delle Autonomie speciali che adottano il DLgs 118/2011 a
	2.2 Indicatore di realizzazione delle previsioni di cassa corrente	Media incassi primi tre titoli di entrata nei tre esercizi precedenti / Stanziamenti di cassa dei primi tre titoli delle "Entrate correnti" (4)	Incassi / Stanziamenti di cassa (%)	Bilancio di previsione	S	Livello di realizzazione delle previsioni di parte corrente	(4) La media dei tre esercizi precedenti è riferita agli ultimi tre consuntivi disponibili. In caso di esercizio provvisorio è possibile fare riferimento ai dati di preconsuntivo dell'esercizio precedente. Tranne per gli enti che sono rientrati nel periodo di sperimentazione: - Nel 2016 sostituire la media con gli accertamenti del 2015 (dati stimati o, se disponibili, di preconsuntivo). - Nel 2017 sostituire la media triennale con quella biennale (per il 2016 fare riferimento a dati stimati o, se disponibili, di preconsuntivo). Gli enti locali delle Autonomie speciali che adottano il DLgs 118/2011 a

2.3 Indicatore di realizzazione delle previsioni di competenza concernenti le entrate proprie	Media accertamenti (pdc E.1.01.00.00.000 "Tributi" – "Compartecipazioni di tributi" E.1.01.04.00.000 + E.3.00.00.00.000 "Entrate extratributarie") / Stanziamenti di competenza dei primi tre titoli delle "Entrate correnti" (4)	Accertamenti / Stanziamenti di competenza (%)	Bilancio di previsione	S	Indicatore di realizzazione delle previsioni di competenza concernenti le entrate proprie	(4) La media dei tre esercizi precedenti è riferita agli ultimi tre consuntivi disponibili. In caso di esercizio provvisorio è possibile fare riferimento ai dati di preconsuntivo dell'esercizio precedente. Tranne per gli enti che sono rientrati nel periodo di sperimentazione: - Nel 2016 sostituire la media con gli accertamenti del 2015 (dati stimati o, se disponibili, di preconsuntivo). - Nel 2017 sostituire la media triennale con quella biennale (per il 2016 fare riferimento a dati stimati o, se disponibili, di preconsuntivo). Gli enti locali delle Autonomie speciali che
2.4 Indicatore di realizzazione delle previsioni di cassa concernenti le entrate proprie	Media incassi nei tre esercizi precedenti (pdc E.1.01.00.00.000 "Tributi" – "Compartecipazioni di tributi" E.1.01.04.00.000 + E.3.00.00.00.000 "Entrate extratributarie") / Stanziamenti di cassa dei primi tre titoli delle "Entrate correnti" (4)	Incassi / Stanziamenti di cassa (%)	Bilancio di previsione	S	Indicatore di realizzazione delle previsioni di cassa concernenti le entrate proprie	(4) La media dei tre esercizi precedenti è riferita agli ultimi tre consuntivi disponibili. In caso di esercizio provvisorio è possibile fare riferimento ai dati di preconsuntivo dell'esercizio precedente. Tranne per gli enti che sono rientrati nel periodo di sperimentazione: - Nel 2016 sostituire la media con gli accertamenti del 2015 (dati stimati o, se disponibili, di preconsuntivo). - Nel 2017 sostituire la media triennale con quella biennale (per il 2016 fare riferimento a dati stimati o, se disponibili, di preconsuntivo). Gli enti locali delle Autonomie speciali che
3 Spesa di personale	3.1 Incidenza della spesa di personale sulla spesa corrente	(Macr. 1.1 + pdc 1.02.01.01 "IRAP" + FPV personale in uscita 1.1 – FPV personale in entrata concernente il Macr. 1.1) / (Titolo I della spesa – FCDE corrente + FPV di spesa macroaggr. 1.1 – FPV di entrata concernente il mac 1.1)	Stanziamenti di competenza (%)	Bilancio di previsione	S	Valutazione nel bilancio di previsione dell'incidenza della spesa di personale rispetto al totale della spesa corrente. Entrambe le voci sono al netto del salario accessorio pagato nell'esercizio ma di competenza dell'esercizio precedente, e ricomprendono la quota di salario accessorio di competenza dell'esercizio ma la cui

	3.2 Incidenza del salario accessorio ed incentivante rispetto al totale della spesa di personale	(pdc 1.01.01.004 + 1.01.01.008 "indennità e altri compensi al personale a tempo indeterminato e determinato" + pdc 1.01.01.003 + 1.01.01.007 "straordinario al personale a tempo indeterminato e determinato" + FPV in uscita concernente il Macroaggregato 1.1 - FPV di entrata concernente il Macroaggregato 1.1) / (Macroaggregato 1.1 + pdc 1.02.01.01 "IRAP" - FPV di entrata concernente il Macroaggregato 1.1)	Stanziamen-ti di competenza (%)	Bilancio di previsione	S	Indica il peso delle componenti afferenti la contrattazione decentrata dell'ente rispetto al totale dei redditi da lavoro
	3.3 Incidenza della spesa di personale con forme di contratto flessibile	(pdc U.1.03.02.010 "Consulenze" + pdc U.1.03.02.12 "lavoro flessibile/LSU/Lavoro interinale") / (Macroaggregato 1.1 "Redditi di lavoro dipendente" + pdc U.1.02.01.01 "IRAP" + FPV in uscita concernente il Macroaggregato 1.1 - FPV in entrata concernente il Macroaggregato 1.1)	Stanziamen-ti di competenza (%)	Bilancio di previsione	S	Indica come gli enti soddisfano le proprie esigenze di risorse umane, mixando le varie alternative contrattuali più rigide (personale dipendente) o meno rigide (forme di
4 Interessi passivi	4.1 Incidenza degli interessi passivi sulle entrate correnti (che ne costituiscono la fonte di copertura)	Macroaggregato 1.7 "Interessi passivi" / Primi tre titoli delle "Entrate correnti"	Stanziamen-ti di competenza (%)	Bilancio di previsione	S	Valutazione dell'incidenza degli interessi passivi sulle entrate correnti (che ne costituiscono la fonte
	4.2 Incidenza degli interessi sulle anticipazioni sul totale degli interessi passivi	pdc U.1.07.06.04.000 "Interessi passivi su anticipazioni di tesoreria" / Stanziamen-ti di competenza Macroaggregato 1.7	Stanziamen-ti di competenza (%)	Bilancio di previsione	S	Valutazione dell'incidenza degli interessi sulle anticipazioni sul totale
	4.3 Incidenza degli interessi di mora sul totale degli interessi passivi	Stanziamen-ti di competenza voce del piano dei conti finanziario U.1.07.06.02.000 "Interessi di mora" / Stanziamen-ti di competenza Macroaggregato 1.7	Stanziamen-ti di competenza (%)	Bilancio di previsione	S	Valutazione dell'incidenza degli interessi di mora sul totale degli interessi
5 Investimenti	5.1 Incidenza investimenti su spesa corrente e in conto capitale	Totale stanziamento di competenza (Macroaggregato 2.2 "Investimenti fissi lordi e acquisto di terreni" + Macroaggregato 2.3 "Contributi agli investimenti" - FPV concernente i macroaggregati 2.2 e 2.3) / Totale stanziamento di competenza titolo 1° e 2° della spesa al netto del relativo FPV	Stanziamen-ti di competenza (%)	Bilancio di previsione	S	Valutazione del rapporto tra la spesa in conto capitale (considerata al netto della spesa sostenuta per il pagamento dei tributi in conto capitale, degli altri trasferimenti in conto capitale e delle altre spese in conto capitale) e la

	5.2 Quota investimenti complessivi finanziati dal risparmio corrente	Margine corrente di competenza / Stanziamenti di competenza (Macroaggregato 2.2 "Investimenti fissi lordi e acquisto di terreni" + Macroaggregato 2.3 "Contributi agli investimenti") (10)	Margine corrente di competenza / Stanziamenti di competenza (%)	Bilancio di previsione	S	Quota investimenti complessivi finanziati dal risparmio corrente	(10) Indicare al numeratore solo la quota del finanziamento destinata alla copertura di investimenti, e al denominatore escludere gli investimenti che, nell'esercizio, sono finanziati dal FPV. Nel primo esercizio del bilancio, il margine corrente è pari alla differenza tra le entrate correnti e le spese correnti. Titoli (I+II+III) dell'entrata - Titolo I della spesa. Negli esercizi successivi al primo si fa riferimento al margine corrente consolidato (di cui al
	5.3 Quota investimenti complessivi finanziati dal saldo positivo delle partite finanziarie	Saldo positivo di competenza delle partite finanziarie / Stanziamenti di competenza (Macroaggregato 2.2 "Investimenti fissi lordi e acquisto di terreni" + Macroaggregato 2.3 "Contributi agli investimenti") (10)	Saldo positivo di competenza delle partite finanziarie / Stanziamenti di competenza (%)	Bilancio di previsione	S	Quota investimenti complessivi finanziati dal saldo positivo delle partite finanziarie	(10) Indicare al numeratore solo la quota del finanziamento destinata alla copertura di investimenti, e al denominatore escludere gli investimenti che, nell'esercizio, sono finanziati dal FPV. Il saldo positivo delle partite finanziarie è pari alla differenza tra il Titolo V delle
	5.4 Quota investimenti complessivi finanziati da debito	Saldo positivo di competenza delle partite finanziarie / Stanziamenti di competenza (Titolo 6 "Accensione di prestiti" - Categoria 6.02.02 "Anticipazioni" - Categoria 6.03.03 "Accensione prestiti a seguito di escussione di garanzie" - Accensioni di prestiti da rinegoziazioni) / Stanziamenti di competenza (Macroaggregato 2.2 "Investimenti fissi lordi e acquisto di terreni" + Macroaggregato 2.3 "Contributi agli investimenti")	Saldo positivo di competenza delle partite finanziarie / Stanziamenti di competenza (%)	Bilancio di previsione	S	Quota investimenti complessivi finanziati da debito	(10) Indicare al numeratore solo la quota del finanziamento destinata alla copertura di investimenti, e al denominatore escludere gli investimenti che, nell'esercizio, sono finanziati dal FPV. Il dato delle Accensioni di prestiti da rinegoziazioni è di natura extracontabile
6 Debiti non finanziari	6.1 Indicatore di smaltimento debiti commerciali	Stanziamiento di cassa (Macroaggregati 1.3 "Acquisto di beni e servizi" + 2.2 "Investimenti fissi lordi e acquisto di terreni") / Stanziamenti di competenza e residui, al netto dei relativi FPV (Macroaggregati 1.3 "Acquisto di beni e servizi" + 2.2 "Investimenti fissi lordi e acquisto di terreni")	Stanziamiento di cassa e competenza (%)	Bilancio di previsione	S	Valutazione del livello di smaltimento dei debiti commerciali, con quest'ultimi riferibili alle voci di acquisto di beni e servizi, alle spese di investimento diretto, alle quali si uniscono le spese residuali correnti e in conto capitale, secondo la struttura di classificazione prevista	

	6.2 Indicatore di smaltimento debiti verso altre amministrazioni pubbliche	Stanziamiento di cassa [Trasferimenti correnti a Amministrazioni Pubbliche (U.1.04.01.00.000) + Trasferimenti di tributi (U.1.05.00.00.000) + Fondi perequativi (U.1.06.00.00.000) + Contributi agli investimenti a Amministrazioni pubbliche (U.2.03.01.00.000) + Altri trasferimenti in conto capitale (U.2.04.01.00.000 + U.2.04.11.00.000 + U.2.04.16.00.000 + U.2.04.21.00.000)] / stanziamiento di competenza e residui al netto dei relativi FPV dei [Trasferimenti correnti a Amministrazioni Pubbliche (U.1.04.01.00.000) + Trasferimenti di tributi (U.1.05.00.00.000) + Fondi perequativi (U.1.06.00.00.000) + Contributi agli investimenti a Amministrazioni pubbliche (U.2.03.01.00.000) + Altri trasferimenti in conto capitale (U.2.04.01.00.000 + U.2.04.11.00.000 + U.2.04.16.00.000 + U.2.04.21.00.000)] /	Stanziamiento di cassa e di competenza (%)	Bilancio di previsione	S	Indicatore di smaltimento dei debiti derivanti da trasferimenti erogati ad altre amministrazioni pubbliche
7 Debiti finanziari	7.1 Incidenza estinzioni debiti finanziari	(Totale competenza Titolo 4 della spesa) / Debito da finanziamento al 31/12 dell'esercizio precedente (2)	Stanziamiento di competenza (%)	Bilancio di previsione	S	Incidenza delle estinzioni anticipate di debiti finanziari sul totale dei debiti da finanziamento al 31/12 (2) Il debito di finanziamento è pari alla Lettera D1 dell'ultimo stato patrimoniale passivo disponibile. L'indicatore è elaborato a partire dal 2018, salvo che per gli enti che hanno partecipato alla sperimentazione che lo elaborano a decorrere dal 2016. Gli enti locali delle Autonomie speciali che adottano il DLgs 118/2011 dal 2016 elaborano
	7.2 Sostenibilità debiti finanziari	Stanziamiento di competenza [1.7 "Interessi passivi" - "Interessi di mora" (U.1.07.06.02.000) - "Interessi per anticipazioni prestiti" (U.1.07.06.04.000)] + Titolo 4 della spesa - [Entrate categoria 4.02.06.00.000 "Contributi agli investimenti direttamente destinati al rimborso dei prestiti da amministrazioni pubbliche" + "Trasferimenti in conto capitale per assunzione di debiti dell'amministrazione da parte di amministrazioni pubbliche" (E.4.03.01.00.000) + "Trasferimenti in conto capitale da parte di amministrazioni pubbliche per cancellazione di debiti dell'amministrazione" (E.4.03.01.00.000)]	Stanziamiento di competenza (%)	Bilancio di previsione	S	Incidenza delle estinzioni ordinarie di debiti finanziari sul totale dei debiti da finanziamento al 31/12, al netto delle estinzioni anticipate
8 Composizione avanzo di amministrazione presunto dell'esercizio precedente (5)	8.1 Incidenza quota libera di parte corrente nell'avanzo presunto	Quota libera di parte corrente dell'avanzo presunto / Avanzo di amministrazione presunto (6)	Quota libera di parte corrente dell'avanzo presunto/Avanzo di amministrazione presunto (%)	Bilancio di previsione	S	Incidenza quota libera di parte corrente nell'avanzo presunto (5) Da compilare solo se la voce E, dell'allegato al bilancio concernente il risultato di amministrazione presunto è positivo o pari a 0. (6) La quota libera di parte corrente del risultato di amministrazione presunto è pari alla voce E riportata nell'allegato a) al bilancio di previsione. Il risultato di amministrazione presunto è pari alla lettera A riportata nell'allegato a) al

	8.2 Incidenza quota libera in c/capitale nell'avanzo presunto	Quota libera in conto capitale dell'avanzo presunto / Avanzo di amministrazione presunto (7)	Quota libera in conto capitale dell'avanzo presunto/Avanzo di amministrazione presunto (%)	Bilancio di previsione	S	Incidenza quota libera in c/capitale nell'avanzo presunto	(5) Da compilare solo se la voce E, dell'allegato al bilancio concernente il risultato di amministrazione presunto è positivo o pari a 0. (7) La quota libera in c/capitale del risultato di amministrazione presunto è pari alla voce D riportata nell'allegato a) al bilancio di previsione. Il risultato di amministrazione presunto è pari alla	
	8.3 Incidenza quota accantonata nell'avanzo presunto	Quota accantonata dell'avanzo presunto / Avanzo di amministrazione presunto (8)	Quota accantonata dell'avanzo presunto/Avanzo di amministrazione presunto (%)	Bilancio di previsione	S	Incidenza quota accantonata nell'avanzo presunto	(5) Da compilare solo se la voce E, dell'allegato al bilancio concernente il risultato di amministrazione presunto è positivo o pari a 0. (8) La quota accantonata del risultato di amministrazione presunto è pari alla voce B riportata nell'allegato a) al bilancio di previsione. Il risultato di amministrazione presunto è pari alla	
	8.4 Incidenza quota vincolata nell'avanzo presunto	Quota vincolata dell'avanzo presunto / Avanzo di amministrazione presunto (9)	Quota vincolata dell'avanzo presunto/Avanzo di amministrazione presunto (%)	Bilancio di previsione	S	Incidenza quota vincolata nell'avanzo presunto	(5) Da compilare solo se la voce E, dell'allegato al bilancio concernente il risultato di amministrazione presunto è positivo o pari a 0. (9) La quota vincolata del risultato di amministrazione presunto è pari alla voce C riportata nell'allegato a) al bilancio di previsione. Il risultato di amministrazione presunto è pari alla	
9	Disavanzo di amministrazione presunto dell'esercizio precedente	9.1 Quota disavanzo che si prevede di ripianare nell'esercizio	Disavanzo iscritto in spesa del bilancio di previsione / Totale disavanzo di amministrazione di cui alla lettera E dell'allegato riguardante il risultato di amministrazione presunto (3)	Disavanzo iscritto in spesa del bilancio di previsione / Totale disavanzo di amministrazione (%)	Bilancio di previsione	S	Quota del disavanzo ripianato nel corso dell'esercizio	(3) Al netto del disavanzo tecnico di cui all'articolo 3, comma 13, del DLgs 118/2011.
		9.2 Sostenibilità patrimoniale del disavanzo presunto	Totale disavanzo di amministrazione di cui alla lettera E dell'allegato riguardante il risultato di amministrazione presunto (3) / Patrimonio netto (1)	Totale disavanzo di amministrazione / Patrimonio netto (%)	Bilancio di previsione	S	Valutazione della sostenibilità del disavanzo di amministrazione in relazione ai valori del patrimonio netto.	(3) Al netto del disavanzo tecnico di cui all'articolo 3, comma 13, del DLgs 118/2011. (1) Il Patrimonio netto è pari alla Lettera A) dell'ultimo stato patrimoniale passivo disponibile. In caso di Patrimonio netto negativo, l'indicatore non si calcola e si segnala che l'ente ha il patrimonio netto negativo. L'indicatore è elaborato a partire dal 2018, salvo per gli enti che hanno partecipato alla sperimentazione che lo elaborano a decorrere dal 2016. Gli enti locali delle Autonomie speciali
		9.3 Sostenibilità disavanzo a carico dell'esercizio	Disavanzo iscritto in spesa del bilancio di previsione / (Competenza dei titoli 1, 2 e 3 delle entrate + competenza categorie 4.03.07, 4.03.08, 4.03.09)	Disavanzo iscritto in spesa del bilancio di previsione / Competenza (%)	Bilancio di previsione	S	Quota del disavanzo in relazione ai primi tre titoli delle entrate iscritte nel bilancio di previsione	

10 Fondo pluriennale vincolato	10.1 Utilizzo del FPV	(Fondo pluriennale vincolato corrente e capitale iscritto in entrata del bilancio - Quota del fondo pluriennale vincolato corrente e capitale non destinata ad essere utilizzata nel corso dell'esercizio e rinviata agli esercizi successivi) / Fondo pluriennale vincolato corrente e capitale iscritto in entrata nel bilancio	Stanzamenti dell'Allegato al bilancio di previsione concernente il FPV (%)	Bilancio di previsione	S	Utilizzo del FPV	Il valore del "Fondo pluriennale vincolato iscritto in entrata del bilancio" è riferibile a quello riportato nell'allegato b dell'allegato n. 9 del DLGS n. 118/2011 alla colonna a "Fondo pluriennale vincolato al 31 dicembre dell'esercizio N-1". La "Quota del fondo pluriennale vincolato iscritto in entrata del bilancio non destinata ad essere utilizzata nel corso dell'esercizio e rinviata agli esercizi successivi" è riferibile a quello riportato nell'allegato b dell'allegato n. 9 del DLGS n. 118/2011 alla colonna c "Quota del fondo pluriennale
11 Partite di giro e conto terzi	11.1 Incidenza partite di giro e conto terzi in entrata	Totale stanziamenti di competenza delle Entrate per conto terzi e partite di giro – Entrate derivanti dalla gestione degli incassi	Stanzamenti di competenza (%)	Bilancio di previsione	S	Valutazione dell'incidenza delle entrate per partite di	
	11.2 Incidenza partite di giro e conto terzi in uscita	Totale stanziamenti di competenza per le Uscite per conto terzi e partite di giro – Uscite derivanti dalla gestione degli incassi	Stanzamenti di competenza (%)	Bilancio di previsione	S	Valutazione dell'incidenza delle spese per partite di	