

Deliberazione n. 1 del 24/04/2012

**OGGETTO: RENDICONTO DI GESTIONE PER L'ESERCIZIO FINANZIARIO 2011. APPROVAZIONE.**

### **L'ASSEMBLEA**

PREMESSO CHE:

- l'articolo 13 dello Statuto consortile prevede, tra gli atti fondamentali dell'Assemblea, *"i bilanci preventivi annuale e pluriennale, le relative variazioni e il conto consuntivo presentati dal Consiglio di Amministrazione"*;

VISTI :

- le disposizioni previste dall'articolo 227 del Testo Unico sull'ordinamento degli enti locali, approvato dal decreto legislativo n. 267/2000, così come modificate dalla legge n. 189/2008, articolo 2-quater, le quali prescrivono che entro il 30 Aprile dell'anno successivo sia adottata dall'Assemblea Consortile la deliberazione di approvazione del Rendiconto di Gestione;
- il Titolo VI del Testo Unico sull'ordinamento degli enti locali, relativo alla rilevazione e dimostrazione dei risultati di gestione;
- lo schema di Conto Consuntivo approvato con Decreto del Presidente della Repubblica del 31 gennaio 1996, n. 194;
- la determinazione del Segretario n. 7 del 25/01/2012 ha provveduto all'aggiornamento dell'inventario dei beni di proprietà consortile al 31.12.2011;
- le determinazioni del Segretario n. 12 del 08/02/2012 e n. 18 del 14/03/2012 hanno provveduto ad approvare le risultanze del Conto del Tesoriere e dei Conti degli Agenti Contabili;
- la determinazione del Segretario n. 14 del 21/02/2012, ha provveduto alla ricognizione e riaccertamento dei Residui Attivi e Passivi al 31/12/2011;
- la deliberazione n. 5 del 14/03/2012 adottata dal Consiglio di Amministrazione, con la quale si è provveduto all'approvazione della Relazione Illustrava al Rendiconto di Gestione per l'anno 2011, che si allega alla presente quale parte integrante e sostanziale;
- il Conto del Bilancio 2011 redatto sulla base del Conto del Tesoriere – Cassa di Risparmio di Bra S.p.A. e le successive scritture apportate dagli uffici per il riscontro con la contabilità consortile;
- il Prospetto di Conciliazione, il Conto Economico e il Conto del Patrimonio redatti sulle risultanze della contabilità consortile;
- la Relazione del Revisore dei Conti al Rendiconto di Gestione 2011, verbale protocollo n. 4531 del 30/03/2012, che si allega alla presente quale parte integrante e sostanziale;

Dato atto che non sussistono debiti fuori bilancio, non riconosciuti, ai sensi dell'articolo 194 del Testo Unico sull'ordinamento degli enti locali;

Dato atto che, ai sensi di quanto previsto dall'articolo 193 del Testo Unico sull'ordinamento degli enti locali, con propria deliberazione n. 11 del 22/09/2011 è stata effettuata la ricognizione sullo stato di attuazione dei programmi;

Dato atto inoltre che, nel rispetto del disposto dell'articolo 193 del Testo Unico sull'ordinamento degli enti locali, con proprie deliberazioni n. 11 del 22/09/2011 e n. 12 del 29/11/2011, è stata, rispettivamente, effettuata l'analisi sugli equilibri di bilancio e l'assestamento generale;

Ritenuto, pertanto, opportuno approvare il Conto del Bilancio dell'esercizio finanziario 2011, che si allega alla presente deliberazione a formare parte integrante e sostanziale, e da cui si evince che la gestione finanziaria dell'esercizio 2011 chiude con le seguenti risultanze finali:

#### **GESTIONE FINANZIARIA**

	RESIDUI (Euro)	COMPETENZA (Euro)	TOTALE (Euro)
FONDO CASSA AL 1.01.2011			783.330,55
RISCOSSIONI	269.250,79	752.917,54	1.022.168,33
PAGAMENTI	116.866,46	514.264,96	631.131,42
FONDO CASSA AL 31.12.2011			1.174.367,46
RESIDUI ATTIVI	105.590,12	334.540,04	440.130,16
RESIDUI PASSIVI	190.063,20	230.304,41	420.367,61
AVANZO DI AMMINISTRAZIONE AL 31.12.2011			1.194.130,01

Ritenuto, altresì, opportuno di approvare anche il Conto del Patrimonio, che si allega alla presente deliberazione a formare parte integrante e sostanziale, che chiude con le seguenti risultanze:

#### **GESTIONE PATRIMONIALE**

TOTALE ATTIVITA' E PASSIVITA'	1.626.592,52
PATRIMONIO NETTO	1.306.224,91

Ritenuto, altresì, opportuno di approvare il Conto Economico, desunto dal Prospetto di Conciliazione, che si allega alla presente deliberazione a formare parte integrante e sostanziale, che chiude con le seguenti risultanze:

#### **GESTIONE ECONOMICA**

PROVENTI DELLA GESTIONE	957.486,70
COSTI DELLA GESTIONE	629.830,76
RISULTATO DELLA GESTIONE OPERATIVA	327.655,94
RISULTATO STRAORDINARIO DELLA GESTIONE	86.026,02
RISULTATO ECONOMICO D'ESERCIZIO	413.681,96

Visto il vigente regolamento di contabilità;

Visto il Decreto Legislativo n. 267 del 18.08.2000;

Proposta l'immediata eseguibilità del presente atto ai sensi dell'art. 134, comma 4, del Testo Unico sull'ordinamento degli enti locali;

Acquisiti i pareri favorevoli in ordine alla regolarità tecnica e contabile ai sensi dell'art. 49, comma 2 del Testo Unico delle leggi sull'Ordinamento degli Enti Locali approvato con D.Lgs. 18/08/2000 n. 267.

Visto l'art. 134, comma 4, del citato Testo Unico e ritenuta l'urgenza.

Atteso che il numero di voti richiesti per l'adozione della presente deliberazione è stabilito dall'art. 16 comma 1 dello Statuto Consortile.

Preso atto della seguente votazione:

Presenti n. 13: LAVOLTA (Comune di Torino + Bacino 18 = mill. 382,16); STORELLO (Comune di Pinerolo = mill. 6,26); STASSI (Comune di Settimo T.se = mill. 6,26); ACCOSSATO (Comune di Collegno = mill. 6,26); BRIZIO (Comune di Ciriè = mill.6,26); DELLA PEPA (Comune di Ivrea = mill. 6,26); STORELLO (CONS. ACEA= mill 62,40); DI CRESCENZO (COVAR 14 = MILL106,30); AVATANEO (CONS. BACINO 16= mill. 106,66); CAVAZZONI (CADOS= mill. 128,25); RAIMONDO (CCA = MILL. 79,25); MARCHISIO (CCS= mill. 50,60);.

Assenti n. 3 (CISA, Comune di Moncalieri e Comune di Chieri)

Non partecipanti al voto n. 0

Votanti n. 13

Astenuti n. 0

Favorevoli n. 13

Contrari n. 0

L'Assemblea, all'unanimità dei presenti,

## **DELIBERA**

1. DI APPROVARE il Conto del Bilancio 2011 con i suoi allegati, che si allega al presente atto per farne parte integrante e sostanziale e da cui si evince che l'esercizio finanziario 2011 chiude con le seguenti risultanze finali:

### **GESTIONE FINANZIARIA**

	RESIDUI (Euro)	COMPETENZA (Euro)	TOTALE (Euro)
FONDO CASSA AL 1.01.2011			783.330,55
RISCOSSIONI	269.250,79	752.917,54	1.022.168,33
PAGAMENTI	116.866,46	514.264,96	631.131,42
FONDO CASSA AL 31.12.2011			1.174.367,46
RESIDUI ATTIVI	105.590,12	334.540,04	440.130,16
RESIDUI PASSIVI	190.063,20	230.304,41	420.367,61
AVANZO DI AMMINISTRAZIONE AL 31.12.2011			1.194.130,01


2. DI APPROVARE il Conto del Patrimonio al 31.12.2011, che si allega al presente atto per farne parte integrante e sostanziale e che chiude con le seguenti risultanze:

## GESTIONE ECONOMICA


PROVENTI DELLA GESTIONE	957.486,70
COSTI DELLA GESTIONE	629.830,76
RISULTATO DELLA GESTIONE OPERATIVA	327.655,94
RISULTATO STRAORDINARIO DELLA GESTIONE	86.026,02
RISULTATO ECONOMICO D'ESERCIZIO	413.681,96

4. Di dichiarare immediatamente eseguibile il presente provvedimento con successiva votazione separata, espressa e favorevole di tutti gli intervenuti.

Il Segretario  
Dott. Adolfo REPICE




Il Presidente  
Dott. Francesco Brizio



Acquisito il parere favorevole in ordine alla regolarità tecnica e contabile ai sensi dell'art. 49 del Testo Unico sull'ordinamento degli enti locali:

Il Segretario  
Dott. Adolfo REPICE



## RENDICONTO DI GESTIONE 2011

### RELAZIONE DEL CONSIGLIO DI AMMINISTRAZIONE

**(ART. 151, COMMA 6 DECRETO LEGISLATIVO N.267/2000)**

*approvata dall'Assemblea di ATO-R il 24 aprile 2012*

*con deliberazione n. 1*

## SOMMARIO

1	INTRODUZIONE .....	3
2	PREMESSA.....	4
3	LE PRINCIPALI ATTIVITÀ SVOLTE NEL 2011 .....	5
4	RISULTATO FINANZIARIO DELLA GESTIONE .....	12
4.1	AVANZO DI AMMINISTRAZIONE .....	12
4.2	GESTIONE ENTRATE .....	13
4.2.1	Contributo su tonnellate di rifiuti a carico dei gestori delle discariche e contributo per abitante dovuto da parte dei consorzi di bacino per il funzionamento di ATO-R .....	13
4.3	GESTIONE SPESE .....	14

## 1 INTRODUZIONE

La relazione illustrativa del Consiglio di Amministrazione, prevista dagli articoli 151, comma 6 e 231, comma 1 del Testo Unico sull'Ordinamento degli Enti Locali, approvato con il Decreto Legislativo n. 267 del 18 agosto 2000, allegata al Rendiconto di Gestione, esprime le valutazioni sull'efficacia dell'azione condotta, sulla base dei risultati conseguiti, in rapporto ai programmi ed ai costi sostenuti e rappresentata il momento di sintesi e verifica sull'azione amministrativa svolta nell'anno precedente.

La relazione si propone di esporre i dati più significativi dell'attività dell'ente, riportando sia le risultanze finali dell'esercizio che soprattutto lo stato di realizzazione dei programmi, limitatamente al 2011, previsti nel bilancio di previsione 2011 – 2013.

La relazione illustrativa della Giunta rappresenta l'elemento centrale nel Rendiconto di Gestione dell'esercizio finanziario 2011 che è costituito anche dal:

- ❑ Conto del Bilancio che dimostra i risultati finanziari autorizzatori (impegni – accertamenti) dell'anno precedente e confronta gli stessi risultati con le previsioni iscritte nel Bilancio di previsione.
- ❑ Il Conto del Patrimonio che “rileva i risultati della gestione patrimoniale (attivo - passivo) e riassume la consistenza del Patrimonio al termine dell'esercizio, evidenziando le variazioni intervenute nel corso dello stesso, rispetto alla consistenza iniziale”.
- ❑ Il Conto Economico che presenta i risultati della gestione economica (ricavi - costi), ottenuto attraverso le rettifiche alla contabilità finanziaria e con l'inserimento degli elementi tipici della contabilità economica (quote di ammortamento, variazioni delle rimanenze, sopravvenienze attive, insussistenze dell'attivo e del passivo).

## 2 PREMESSA

La Relazione Previsionale e Programmatica e il Bilancio di Previsione 2011 sono stati approvati dall'Assemblea con Deliberazione n°9 del 21/12/2010.

La presente relazione da' conto della gestione dell'ATO svoltasi nel corso dell'anno 2011, sulla base dei risultati conseguiti in rapporto ai programmi ed ai costi sostenuti (art. 151, comma 6, D.Lgs. 267/2000).

Si richiamano gli obiettivi generali che ATO Torinese, in quanto ente di governo, esercita nell'ambito dell'attività di regolazione del sistema di gestione integrata dei rifiuti urbani, in attuazione della legge regionale 24/2002 e del D.lgs. 152/2006:

- ❑ avere una rete integrata ed adeguata di impianti di smaltimento, che tenga conto delle tecnologie più efficaci a disposizione con costi e tariffe regolate;
- ❑ realizzare l'autosufficienza nello smaltimento dei rifiuti urbani (criterio dell'autosufficienza);
- ❑ permettere lo smaltimento dei rifiuti in impianti vicini (criterio della prossimità).

L'attività di regolazione, attraverso la quale raggiungere gli obiettivi da perseguire per garantire la gestione del sistema secondo criteri di efficienza, di efficacia, di economicità e di trasparenza, è orientata su tre livelli, come previsto dalla normativa regionale e nazionale:

- ❑ ORGANIZZAZIONE del sistema impiantistico (smaltimento e trattamento) dell'ambito sulla base del PPGR vigente, attraverso lo strumento del Piano d'Ambito;
- ❑ AFFIDAMENTO della realizzazione e gestione degli impianti e del relativo servizio alle società di gestione;
- ❑ CONTROLLO sul servizio affidato.

Gli obiettivi specifici che ATO-R dovrà perseguire nell'esercizio della propria attività di regolazione del sistema sono individuati nel Piano d'Ambito che viene annualmente aggiornato.



### 3 LE PRINCIPALI ATTIVITÀ SVOLTE NEL 2011

Per il perseguimento di tali obiettivi generali, l'ATO-R, nell'anno 2011, si è dedicata prioritariamente alle attività che vengono dettagliate di seguito.

#### **Rinnovo organi**

**CDA:** con deliberazione n. 7 del 23/6/2011, l'Assemblea di ATO-R ha ridefinito il numero dei componenti del Consiglio di Amministrazione di ATO-R in 5 (cinque) compreso il Presidente; con successiva delibera n. 8 del 7/7/2011, in ragione dell'urgenza dovuta alla normativa nazionale che prevedeva l'imminente scioglimento dell'Ente, l'Assemblea di ATO-R, in deroga rispetto alle procedure previste dall'art. 21 dello Statuto Consortile, ha stabilito di rinnovare il Consiglio di Amministrazione di ATO-R sino alla riorganizzazione normativa delle competenze delle ATO da parte della Regione Piemonte, e comunque per l'espletamento di tutte le operazioni di chiusura e cessazione dell'Ente e in ogni caso non oltre la data di approvazione del Rendiconto di Gestione anno 2011;

**SEGRETARIO:** con decreto del Presidente n. 7 del 14/07/2011, in ragione dell'urgenza dovuta alla normativa nazionale che prevedeva l'imminente scioglimento dell'Ente ed in deroga rispetto alle procedure previste dall'art. 26 dello Statuto Consortile è stato rinnovato il dott. ADOLFO REPICE nelle funzioni di Segretario dell'Associazione d'Ambito Torinese per il Governo dei Rifiuti, sino alla riorganizzazione normativa delle competenze delle ATO da parte della Regione Piemonte, e comunque per l'espletamento di tutte le operazioni di chiusura e cessazione dell'Ente e in ogni caso non oltre la data di approvazione del Rendiconto di Gestione anno 2011.

#### **Termovalorizzatore del Gerbido**

È stata esercitata l'attività di controllo e regolazione tariffaria e verificato il rispetto delle previsioni contrattuali e del crono programma di realizzazione dell'impianto da parte della società affidataria TRM.

Relativamente alla gestione delle scorie del termovalorizzatore del Gerbido, in ottemperanza agli impegni assunti con la Seconda Appendice Integrativa alla Convenzione di Affidamento, sottoscritta nel maggio 2008 tra ATO-R e TRM, gli Uffici hanno redatto un Piano di Gestione delle Scorie, che prevede di:

*“Avviare e coordinare entro il 31/12/2011 un tavolo tecnico con Provincia di Torino, Gestori delle discariche per rifiuti urbani e TRM per definire i siti di discarica dove le scorie di fondo possano essere utilizzate come materiale di ingegneria, i quantitativi smaltibili, le modalità di gestione del materiale e la tariffa-soglia di conferimento. I lavori del tavolo tecnico dovranno chiudersi entro il 31/03/2012. Nel caso di verifica positiva sulle possibilità di recupero delle scorie come materiale di ingegneria, dovranno essere anche individuate le modalità per pervenire alla stipulazione dei contratti di conferimento TRM, tenendo conto anche di tali risultanze, avviata dal 01/04/2012 idonee procedure di affidamento del servizio di recupero/smaltimento delle scorie per predisporre, entro e non oltre il 30 settembre 2012, un Piano Operativo di Gestione delle Scorie che definisca:*

- *un programma di caratterizzazione delle ceneri di fondo con riferimento a quanto previsto dal D.lgs.vo 205/2010, che preveda, sin dall'entrata in esercizio del termovalorizzatore, il campionamento e l'analisi delle stesse con cadenza almeno trimestrale;*
- *un piano di gestione delle ceneri di fondo che specifichi, a seguito di ricerca sul mercato, i contratti di conferimento sottoscritti per fare fronte alle esigenze fino a tutto il 31/12/2013; per gli anni successivi, e fino a tutto l'anno 2016, dovranno essere indicati i criteri di selezione e le modalità di affidamento degli impianti verso cui indirizzare le scorie di fondo prodotte dall'impianto del Gerbido.*

*ATO-R si esprimerà entro il 31/12/2013 in merito alla necessità di realizzare la discarica di servizio e/o di orientarsi verso altro impianto di trattamento finalizzato al recupero di materia sulla base dei contenuti di tale Piano Operativo, tenuto altresì conto dei seguenti ulteriori elementi:*

- *definizione degli aspetti metodologici relativi alla caratterizzazione delle ceneri di fondo, oggi non completamente chiariti dal Legislatore;*
- *definizione delle reali caratteristiche delle scorie prodotte dall'impianto;*
- *verifica sulla effettiva capacità di assorbimento del sistema impiantistico dedicato alle scorie e sui livelli tariffari di ritiro riscontrati;*

- indicazioni pianificatorie che detterà in ordine alla scarica di servizio il Programma Provinciale di Gestione dei Rifiuti in corso di revisione;
- impatto delle scelte operate sulla tariffa finale al termovalorizzatore del Gerbido.”

La prima riunione operativa del Tavolo tecnico si è svolta lo scorso 20/12/2011.

### **Discariche per il periodo transitorio: aggiornamento e attuazione del Piano d'Ambito e stato degli affidamenti**

Con deliberazione n. 11 del 21/12/2010, l'Assemblea di ATO-R ha approvato il secondo aggiornamento (anni 2010-2011) del Piano d'Ambito di prima attivazione approvato dall'Assemblea con deliberazione n. 28 del 16-12-08, che conteneva:

- la determinazione della Tariffa Massima di Smaltimento per il 2011, in misura non superiore a euro 102,16 a tonnellata comprensiva del contributo comunale ai sensi dell'art. 16 della L.R. 24/02, ma al netto degli altri contributi e tributi previsti dalla vigente normativa (contributo alla Provincia, ecotassa alla Regione, contributo per l'ATO).
- la riprogrammazione dei flussi di rifiuti agli impianti per il periodo di vigenza del PDA
- il monitoraggio sulle volumetrie residue delle discariche

Nel corso del 2011 si è resa necessaria una modifica al 2° Aggiornamento, principalmente in conseguenza dell'emanazione della DGR n. 69-2068 del 17 maggio 2011, con la quale è stato definito il limite di conferimento di RUR in discarica senza necessità di preventivo trattamento. Tale documento è stato definitivamente assunto con la deliberazione di Assemblea n. 10 del 22 settembre 2011.

Con deliberazione n. 14 del 29/11/2011, l'Assemblea di ATO-R ha determinato la Tariffa Massima di Smaltimento per il 2012, in misura non superiore a euro 103,50 a tonnellata comprensiva del contributo comunale ai sensi dell'art. 16 della L.R. 24/02, ma al netto degli altri contributi e tributi previsti dalla vigente normativa (contributo alla Provincia, ecotassa alla Regione, contributo per l'ATO).

Con deliberazione n. 15 del 27/12/2011, l'Assemblea di ATO-R ha approvato il terzo aggiornamento (anni 2012-2013) del Piano d'Ambito di prima attivazione, che contiene:

- la riprogrammazione dei flussi di rifiuti agli impianti per il periodo di vigenza del PDA
- il monitoraggio sulle volumetrie residue delle discariche
- il monitoraggio sui RUB in discarica

ATO-R ha effettuato nel 2011 un monitoraggio costante dei flussi di rifiuto indifferenziato conferiti dai gestori del servizio di raccolta dei singoli bacini alle discariche dell'ambito, nonché dei flussi di frazione organica. L'attività di monitoraggio è stata svolta anche con riferimento alle tariffe di smaltimento applicate dagli impianti, che sono risultate in linea con la Tariffa Massima di Smaltimento approvata da ATO.

Il 3° Aggiornamento del Piano d'Ambito ha preso atto delle difficoltà, in particolare nel primo semestre 2012, nel gestire i flussi di rifiuto indifferenziato a seguito dei ritardi nell'allestimento dei nuovi lotti di discarica e, alla luce di tali criticità, ha previsto un monitoraggio mensile dei flussi di rifiuti agli impianti di smaltimento finale e dello stato degli ampliamenti programmati e l'istituzione di un tavolo tecnico di confronto con gestori e consorzi al fine di condividere le scelte strategiche di programmazione.

	ACEA Pinerolo	ARFORMA Mattie	CCS Cambiano	CIDIU Pianezza	SIA Grosso	SETA Chivasso	Totale
<b>Volumetria residua al 31/12/2011 [m<sup>3</sup>]</b>	20.400	56.538	26.753	195.520	63.682*	32.528	<b>395.421</b>
<b>Ampliamenti già autorizzati [m<sup>3</sup>]</b>	181.260				386.880	310.972	<b>697.852</b>
<b>Ampliamenti in corso di autorizzazione [m<sup>3</sup>]</b>		20.500		234.100			<b>325.260</b>
<b>Volumetria potenzialmente disponibile al 31/12/2011 [m<sup>3</sup>]</b>	<b>201.660</b>	<b>77.038</b>	<b>26.753</b>	<b>429.620</b>	<b>450.562</b>	<b>343.500</b>	<b>1.529.133</b>

\*sono ricompresi 56.500 m<sup>3</sup> (40.500 m<sup>3</sup> autorizzati con Determinazione del Dirigente del Servizio Gestione Rifiuti e Bonifiche della Provincia di Torino N. 26-3635/2012 e 16.000 m<sup>3</sup>, in quanto, a seguito di rilievi effettuati in corso d'opera, è emersa un'incongruenza fra il dato relativo al volume complessivo autorizzato e quello relativo alla morfologia finale autorizzata nel gennaio 2012.

ATO-R ha preso parte agli iter autorizzativi (partecipazione alle conferenze dei servizi) degli ampliamenti delle discariche previsti nel PDA, al fine di procedere, all'esito degli stessi, ad adottare i provvedimenti legittimanti l'estensione degli affidamenti agli attuali gestori con sottoscrizione dei contratti di servizio.

Al 2011 la situazione aggiornata degli affidamenti e della stipulazione dei Contratti di Servizio è la seguente:

Gestore	Tipologia Contratto	Data	Oggetto	Durata	Modalità Affidamento
ACEA Pinerolese Industriale SPA	contratto di servizio	07/12/2011	Progettazione, costruzione, gestione e post-gestione della discarica per rifiuti non pericolosi nel comune di Pinerolo, località Torrione	35 anni	Diretto a gestione in house
ARFORMA SPA	contratto di servizio	27/04/2006	Gestione Discarica di Mattie	15 anni	Diretto a gestione in house
ASA	in corso				
CCS	contratto di servizio	16/03/2011	Progettazione, gestione e post-gestione della discarica per rifiuti non pericolosi nel Comune di Cambiano, Località Valle S. Pietro, Cascina Benne	32 anni	Diretto a gestione in house
CIDIU SPA	contratto di servizio	03/06/ 2009	Progettazione, costruzione e gestione Lotto 4 Discarica di Pianezza	4 anni	Diretto a gestione in house
SETA SPA	contratto di servizio	17/07/ 2009	Progettazione, costruzione e gestione Discarica di Chivasso	6 anni	Diretto a gestione in house
SETA SPA	1° appendice integrativa	11/02/ 2010	Gestione post-operativa Discarica di Chivasso	30 anni	Diretto a gestione in house
SIA SRL	contratto di servizio	23/06/2011	Progettazione, costruzione, gestione e post-gestione della discarica per rifiuti non pericolosi nel Comune di Grosso, località Vauda Grande	36 anni	Diretto a gestione in house
TRM SPA	convenzione di affidamento	22/07/2005	Progettazione, costruzione e gestione Termovalorizzatore del Gerbido	25 anni	Diretto a gestione in house
TRM SPA	1° appendice integrativa	17/07/ 2006	Progettazione, costruzione e gestione Termovalorizzatore del Gerbido		Diretto a gestione in house
TRM SPA	2° appendice integrativa	14/05/2008	Progettazione, costruzione e gestione Termovalorizzatore del Gerbido		Diretto a gestione in house
TRM SPA	3° appendice integrativa	20/10/ 2008	Progettazione, costruzione e gestione Termovalorizzatore del Gerbido		Diretto a gestione in house
TRM SPA	4° appendice integrativa	12/01/2010	Progettazione, costruzione e gestione Termovalorizzatore del Gerbido		Diretto a gestione in house

È parallelamente in corso una valutazione articolata, anche alla luce dell'evoluzione normativa in corso in tema di affidamento dei servizi pubblici locali, sul sistema delle aziende e dei consorzi torinesi per la ricerca di una maggiore sinergia di sistema, al fine di perseguire, attraverso lo sviluppo industriale del settore, una maggiore efficienza ed economicità nei servizi forniti dagli impianti.

### **Contributi per il funzionamento ATO-R anno 2011**

Con Deliberazione n. 9 del 21-12-2010 ATO-R ha approvato il contributo per sostenere le spese di funzionamento dell'ATO per l'anno 2011, sulla base dei due parametri cumulativi:

- ❑ una parte in ragione delle tonnellate di rifiuti urbani e/o pretrattati ai sensi del D.lgs 36/2003 conferiti in discarica nella misura di 1 €/t, da versarsi da parte dei gestori delle discariche;
- ❑ una parte computata sul numero degli abitanti al 31/12/2009 - fonte: B.D.E. Regione Piemonte - nella misura di 0,20 €/ab, da versarsi da parte dei Consorzi di bacino.

### **Protocollo d'Intesa RUB (2011 e 2012)**

Alla luce della disciplina nazionale (D.Lgs n. 36/2003 e s.m.i.) che prevedeva, a partire dal 27/03/2011, il conferimento in discarica di RUB (Rifiuti Urbani Biodegradabili) in quantità inferiore a 115 kg pro capite/anno e della DGR n. 69-2068 del 17 maggio 2011 che ha indicato in **196 kg pro capite/anno** il quantitativo di

*rifiuto urbano indifferenziato corrispondente all'obiettivo di 115 Kg pro capite/anno di RUB*, oltre il quale scatta il divieto di conferimento di rifiuti urbani non trattati, al fine di definire criteri e modalità per la distribuzione, tra i diversi conferenti della Provincia di Torino, delle quote di RUB da avviare a pretrattamento o a recupero prima del conferimento in discarica, è stato sottoscritto un Protocollo d'Intesa fra ATO-R, Consorzi di Bacino, gestori e conferenti degli impianti di smaltimento dell'ambito.

Lo strumento del Protocollo d'Intesa si è dimostrato adeguato ed efficace e ha consentito al sistema integrato dei rifiuti di affrontare le problematiche poste dai nuovi vincoli e garantire il rispetto della normativa vigente, stimolando la ricerca e l'individuazione di interventi sostenibili dal punto di vista economico ed ambientale.

Il costante monitoraggio sui flussi di RUB in discarica ha permesso di tenere sotto controllo l'andamento dei conferimenti e di conseguire il rispetto del limite per il conferimento in discarica del rifiuto urbano indifferenziato non trattato, fissato per il 2011 pari a 216 kg/anno pro capite (in considerazione delle scadenze temporali definite dalla norma vigente, per l'anno solare 2011, i due limiti - 280 kg/anno pro capite, da applicarsi fino al 26/03/2011, e 196 kg/anno pro capite, da applicarsi dal 27/03/2011 - sono stati ponderati sulla base dei due periodi, pervenendo, pertanto, al limite di 216 kg/anno pro capite).

Negli ultimi mesi del 2011 ATO-R ha, inoltre, lavorato per la definizione di un nuovo Protocollo d'Intesa, che definisse i criteri per il rispetto degli obiettivi di riduzione del conferimento dei RUB nelle discariche dell'Ambito previsti e del limite per il conferimento in discarica del rifiuto urbano indifferenziato non trattato, fissato per il 2012 pari a 196 kg/anno pro capite.

### ***Post-conduzione delle discariche esaurite***

ATO-R ha aggiornato nel corso del 2011 il lavoro di ricognizione, già effettuato nel 2007, dei problemi relativi alla gestione post-operativa delle discariche per rifiuti urbani in provincia di Torino, al fine di proporre un metodo di razionalizzazione del sistema degli impianti e produrre delle linee-guida a cui i gestori dovranno attenersi e un meccanismo unitario di gestione delle garanzie finanziarie e degli accantonamenti che i titolari di autorizzazione devono effettuare per la post-gestione, ai sensi del D.lgs 36/2003.

### ***Monitoraggio flussi rifiuto organico - 2011***

Nel corso del triennio 2008, 2009 e 2010, il sistema di gestione per l'avvio al trattamento del rifiuto organico raccolto in Provincia di Torino è stato organizzato mediante lo strumento volontario del Protocollo d'Intesa, sottoscritto, per ciascuno degli anni indicati, da ATO-R, dalla Provincia di Torino, dai Consorzi di Bacino e dalle Aziende pubbliche operanti nella raccolta dei rifiuti e/o gestrici di impianti di trattamento, con l'obiettivo di avviare una gestione condivisa del sistema di trattamento dell'organico dell'ambito torinese, volta al contenimento dei costi e ad assicurare analoghe condizioni economiche di conferimento a tutti i territori.

Per il 2011, invece, valutato il venir meno delle condizioni per una riproposizione del Protocollo d'intesa, la gestione del trattamento del rifiuto organico raccolto in Provincia di Torino è stata organizzata in maniera autonoma dai soggetti competenti nei singoli consorzi di bacino (consorzi di bacino o gestori dell'attività di raccolta), avviando procedure di gara per l'affidamento del servizio di trattamento o stipulando accordi commerciali.

ATO-R ha, tuttavia, continuato a monitorare i dati di rifiuto organico raccolto nel territorio provinciale e i relativi flussi agli impianti di trattamento, al fine di garantire la trasparenza e il controllo dei dati.

A consuntivo dei dati, il quantitativo di FORSU prodotto in Provincia di Torino è stato di 142.691 tonnellate.

### ***Studio su sistema impiantistico trattamento FORSU Regione Piemonte***

Nella primavera del 2011 è stato realizzato e pubblicato sul sito di ATO-R uno studio sul sistema impiantistico di trattamento della FORSU nella Regione Piemonte, volto a verificare la capacità impiantistica presente sul territorio regionale, le tariffe di conferimento e l'eventuale possibilità di assorbimento dei flussi provenienti dalla Provincia di Torino.

### **Studio su PCI rifiuto urbano**

In vista dell'imminente avvio del termovalorizzatore del Gerbido e in relazione alla possibilità di fare ricorso a tecnologie innovative di trattamento termico dei rifiuti, in alternativa ai convenzionali sistemi di combustione dei rifiuti, Provincia di Torino ed ATO-R hanno ravvisato la necessità di un approfondimento circa la composizione merceologica ed il potere calorifico del rifiuto urbano residuo alla raccolta differenziata prodotto nei differenti territori consortili.

L'ATO-R ha pertanto richiesto ad IPLA (Istituto per le Piante da Legno e l'Ambiente), in considerazione della sua attività pluriennale nel settore e dell'ingente disponibilità di dati, una attività di studio finalizzata a determinare:

- ❑ la composizione merceologica media e potere calorifico del rifiuto urbano indifferenziato prodotto complessivamente in provincia di Torino;
- ❑ la composizione merceologica media e potere calorifico del rifiuto urbano indifferenziato prodotto in ciascun territorio consortile;

I dati ottenuti non hanno evidenziato una sostanziale differenza di valori tra i singoli bacini. Il PCI dipende dalla composizione merceologica del rifiuto, a sua volta sensibilmente influenzata dalla modalità di raccolta del rifiuto (stradale o domiciliare). Poiché il sistema domiciliare interessa oramai la quasi totalità del territorio provinciale, si ritiene che nella fase di regime (a partire dal 2015) il valore di PCI rimanga sostanzialmente simile a quello attuale. Fa eccezione la città di Torino (Bacino 18) per la quale si ipotizza un'estensione del sistema di raccolta domiciliare e un conseguente incremento della raccolta differenziata fino al 52% a fronte del 41,5% rilevato nel 2009.

Relativamente all'anno 2009 si rileva un valore minimo di PCI di 9,9 MJ/kg (Bacino 18) e un massimo di 12,5 MJ/kg (Covar 14) con un valore medio per l'intero ambito provinciale di 10,5 MJ/kg.

Nel 2015, per il Bacino 18 si prevede un innalzamento del PCI dai 9,9 MJ/kg del 2009 a 10,7 MJ/kg con un valore per l'intera provincia di Torino che si attesta su 11,4 MJ/kg, circa 1 MJ/kg superiore a quello del 2009.

### **Studio su impianti recupero terre spazzamento**

Sono stati effettuati approfondimenti della fattibilità in Provincia di Torino di impianti di recupero delle terre da spazzamento stradale con particolare riferimento agli aspetti economici.

La stima è stata condotta con un generale criterio di prudenza, valutando, a valori 2011, i costi annui (di gestione e di ammortamento) di un impianto che sia in grado di trattare 30.000 t/anno di terre da spazzamento in ingresso.

La tariffa di conferimento individuata, circa 90 €/t, appare competitiva con la maggior parte delle tariffe di conferimento negli impianti di discarica dell'Ambito e con l'attuale livello di tariffa individuato per il termovalorizzatore del Gerbido cui, peraltro, non sarà possibile conferire le terre da spazzamento stradale.

### **Progetto di comunicazione**

ATO-R sta partecipando alla campagna di comunicazione per la riduzione della produzione di rifiuti e per il miglioramento della raccolta differenziata dei rifiuti nel territorio provinciale, promossa dalla Provincia di Torino in collaborazione con ATO-R, con i consorzi di Bacino, le aziende di gestione della raccolta e i consorzi di filiera. Al fine di pervenire ad una progettazione partecipata della campagna comunicativa e coordinarne la diffusione dei prodotti, è stato inoltre avviato un tavolo tecnico, costituito da un rappresentante per ciascun ente citato, nel cui ambito è stato definito il **Piano di comunicazione** che riporta in maniera analitica le azioni da attuare nell'ambito della campagna, i tempi di realizzazione e le modalità attuative.

### **Stato di insolvenza Consorzio Azienda Servizi Ambiente (ASA)**

Con lo stato di insolvenza del Consorzio Azienda Servizi Ambiente (ASA) ex art. 8 D.lgs 270/99, dichiarato con sentenza n. 6 del 18/2/2010 da parte del Tribunale di Ivrea, sono stati curati i ricorsi per ammissione al passivo (art. 93 l.f.) per i mancati versamenti del contributo per sostenere le spese di funzionamento dell'ente e del fondo di accantonamento vincolato per le attività di chiusura e post-chiusura della discarica di Castellamonte. Con nota con nota del 21/03/2011 (ns. prot. n.3669 del 31/03/2011) è stato comunicato ad ATO-R che lo Stato Passivo Definitivo è stato depositato in data 24/02/2011, presso la Cancelleria Fallimentare del Tribunale di Ivrea, per la somma complessiva di euro 96.754,78, relativi ai mancati



versamenti del contributo. Contro l'esclusione dallo Stato Passivo invece della richiesta di ATO-R in ordine agli accantonamenti per gli oneri di chiusura e di gestione post mortem della discarica di Castellamonte ATO-R ha interposto ricorso affidando il relativo incarico di assistenza legale all'Avv. Ravinale.

### **Struttura operativa**

ATO-R ha una propria struttura tecnica operativa così composta:

	categoria	profilo professionale	unità	strumento assunzione	tempo			
					indeterminato	determinato	pieno	parziale
DIRETTORE TECNICO								
AREA GIURIDICA AMMINISTRATIVA E FINANZIARIA								
	D	Responsabile Amministrativo con posizione organizzativa	1	Mobilità da altro ente	X		X	
	D	Responsabile Amministrativo	1	concorso	X		X	
	C	Istruttore Amministrativo	1	concorso	X		X	
	C	Istruttore Amministrativo	1	chiamata graduatorie comune di Torino		X	X	
AREA TECNICA								
	D	Responsabile Tecnico	1	concorso	X		X	
	D	Responsabile Tecnico	1	concorso	X		X	
TOTALE			6					

### **Contratto decentrato integrativo**

E' stato completato l'iter amministrativo per la sottoscrizione del contratto decentrato integrativo parte economica 2011-2012 per il personale dipendente non appartenente all'Area Dirigenziale.

### **Aggiornamento sito internet**

Il sito internet di ATO-R è aggiornato costantemente, al fine di permettere agli operatori del settore la migliore informazione possibile in merito alle attività di ATO-R e la maggiore pubblicità dei provvedimenti dell'ente.

### **Compensazioni ambientali**

Il PPGR 2006, a cui ATO-R è chiamata a dare attuazione, prevede che "le comunità comprese nell'area di influenza degli impianti di smaltimento dei rifiuti hanno diritto ad ottenere dalla Società affidataria, due tipi di compensazioni:

- una compensazione una-tantum al momento dell'investimento;
- una compensazione commisurata al volume dell'attività per tutta la durata dell'impianto."

La compensazione una-tantum deve essere pari al 10% dell'importo dei lavori aggiudicati a seguito di gara dal Gestore e consiste in interventi di tipo ambientale atti a riqualificare il territorio interessato dall'impianto.

Le compensazioni commisurate al volume dell'attività, invece, sono previste dall'art. 16 della LR 24/02 nella misura minima di euro 5 per tonnellata che il Gestore deve erogare per tutta la durata dell'attività di smaltimento al comune sede dell'impianto o, se ci sono accordi in tal senso, ai comuni limitrofi.

La specifica definizione delle compensazioni avverrà in sede di affidamento del servizio da parte di ATO-R e in sede di sottoscrizione del Contratto di Servizio e troverà formalizzazione in uno specifico Accordo di Programma da stipularsi tra tutti gli Enti interessati (ATO-R, Provincia, Comuni e Gestore).

Per quanto riguarda nello specifico gli interventi di ampliamento delle discariche esistenti che sono previsti nel Piano d'Ambito, ATO-R unitamente alla Provincia di Torino ha avviato percorsi di concertazione con i Comuni interessati ed i Gestori al fine di concordare le concrete modalità di definizione e i criteri di ripartizione delle relative compensazioni. Nel corso del 2011, è stato sottoscritto l'accordo di Programma relativo alla discarica di Chivasso.

Inoltre, ai sensi di quanto previsto dagli Accordi di Programma sinora sottoscritti, nel corso del 2011 sono state convocate le sedute dei Collegi di vigilanza relativi alle discariche di Pianezza (due sedute) e di Chivasso (una seduta) al fine di vigilare sull'attuazione degli stessi.

### ***Collaborazione alla redazione del Rapporto sullo stato del sistema di gestione dei rifiuti anno 2011 dell'Osservatorio Rifiuti Provinciale***

ATO-R ha collaborato alla redazione del rapporto di cui sopra consegnando entro il mese di luglio le parti di propria competenza.

### ***Supporto e consulenza giuridica***

Gli uffici dell'Area Giuridico Amministrativa hanno svolto costante attività di consulenza giuridica sulle tematiche di competenza dell'ente.

## 4 RISULTATO FINANZIARIO DELLA GESTIONE

### 4.1 AVANZO DI AMMINISTRAZIONE

Il Conto del Bilancio si conclude con la dimostrazione del risultato contabile: avanzo o disavanzo di amministrazione. Il 2011 si chiude complessivamente con un avanzo di Euro 1.194.130,01, in crescita del 54,13% circa sui dati del 2010.

In particolare:

DESCRIZIONE	EURO
Gestione competenza	342.888,21
Gestione residui	76.468,11
Avanzo di amministrazione 2010 non utilizzato	774.773,66
Rettifica fondo cassa 2010	0,03

Inoltre l'avanzo della gestione competenza è costituito da:

DESCRIZIONE	EURO
Parte corrente	342.888,21
Conto capitale	0,00

L'avanzo della gestione residui è costituito da:

DESCRIZIONE	EURO
Parte corrente	73.864,43
Conto capitale	0,00
Servizi per conto terzi	2.603,68

L'avanzo di amministrazione, secondo la destinazione, è così costituito:

DESCRIZIONE	IMPORTO
Fondi vincolati crediti ASA	121.468,40
Fondi vincolati campagna di comunicazione Provincia di Torino	17.000,00
Fondi non vincolati	1.055.661,61
<b>TOTALE AVANZO 2011</b>	<b>1.194.130,01</b>



## 4.2 GESTIONE ENTRATE

### 4.2.1 Contributo su tonnellate di rifiuti a carico dei gestori delle discariche e contributo per abitante dovuto da parte dei consorzi di bacino per il funzionamento di ATO-R

Con Deliberazione n. 9 del 21-12-2010 ATO-R ha approvato il contributo per sostenere le spese di funzionamento dell'ATO per l'anno 2011, sulla base dei due parametri cumulativi:

- ❑ una parte in ragione delle tonnellate di rifiuti urbani e/o pretrattati ai sensi del D.lgs 36/2003, conferiti in discarica nella misura di 1 €/t, da versarsi da parte dei gestori delle discariche;
- ❑ una parte computata sul numero degli abitanti al 31/12/2010 - fonte: B.D.E. Regione Piemonte - nella misura di 0,20 €/ab, da versarsi da parte dei Consorzi di bacino.

Il versamento a carico dei gestori avviene su base trimestrale, entro il mese successivo all'ultimo trimestre e l'ammontare complessivo del contributo per l'ATO-R accertato è stato pari a € 496.182,55, secondo il seguente dettaglio:

Discarica - Azienda	Conferimenti di soli rifiuti urbani in discarica (€)				Totale contributo (€)
	I trimestre	II trimestre	III trimestre	IV trimestre	
Pinerolo - Torrione (ACEA)	7.218,05	8.223,15	8.134,22	6.355,23	29.930,65
Cambiano (CCS)	6.756,88	7.173,36	6.424,76	6.605,59	26.960,59
Pianezza (CIDIU)	84.148,34	82.731,12	66.980,52	73.683,76	307.543,74
Mattie (ARFORMA)	7.241,00	7.364,68	7.771,86	5.393,02	27.770,56
Grosso Canavese (SIA)	4.426,38	5.166,48	6.405,90	10.715,08	26.713,84
Chivasso (SETA)	16.860,60	28.119,63	2.640,94	13.592,00	61.213,17
Castellamonte (ASA)	5.483,24	5.482,40	5.084,36	0,00	16.050,00
<b>TOTALE</b>	<b>132.134,49</b>	<b>144.260,82</b>	<b>103.442,56</b>	<b>116.344,68</b>	<b>496.182,55</b>

Il versamento a carico dei Consorzi di bacino avviene invece su base semestrale, entro l'ultimo mese del semestre. L'ammontare complessivo del contributo per l'ATO-R accertato è quindi stato pari a € 459.694,02, importo calcolato sul numero degli abitanti al 31/12/2009 (fonte dati: B.D.E. Regione Piemonte) e pari a 2.298.483 ab.

	Popolazione al 31/12/2009	I semestre	II semestre	totali dovuti
Consorzio ACEA	150.996,00	15098,31	15098,31	<b>30.196,62</b>
CCS	122.435,00	12243,50	12243,50	<b>24.487,00</b>
CADOS	310.333,00	31033,30	31033,30	<b>62.066,60</b>
BACINO 16	258.084,00	25808,40	25808,40	<b>51.616,80</b>
CISA	98.153,00	9815,30	9815,30	<b>19.630,60</b>
CCA	191.746,00	19174,60	19174,60	<b>38.349,20</b>
Bacino 18	909.538,00	90953,80	90953,80	<b>181.907,60</b>
COVAR 14	257.198,00	25719,80	25719,80	<b>51.439,60</b>
<b>TOTALE</b>	<b>2.298.483,00</b>			<b>459.694,02</b>

Si ricorda, a tal proposito, che il Consorzio Azienda ASA, gestore della discarica di Castellamonte, negli anni 2007-2011, ha maturato debiti per somme non versate pari a euro 121.468,40. Con sentenza n. 6 del 18/02/2010 il Tribunale Ordinario di Ivrea, Sezione Fallimenti, ha dichiarato lo stato di insolvenza ex art. 8 D.lgs 270/99, per il Consorzio Azienda ASA, ponendolo in Amministrazione Controllata; con nota n. 2769 del 8/06/2010 ATO-R ha presentato istanza per ammissione al passivo (Art. 93 L.F), per i mancati versamenti del contributo per sostenere le spese di funzionamento dell'ente. Con nota del 21/03/2011 (ns. prot. n.3669 del 31/03/2011) è stato comunicato ad ATO-R che lo Stato Passivo Definitivo è stato depositato in data 24/02/2011, presso la Cancelleria Fallimentare del Tribunale di Ivrea, per la somma complessiva di euro 96.754,78.

## 4.3 GESTIONE SPESE

TITOLO I – SPESE CORRENTI

**Funzione 1** (funzioni generali di amministrazione, di gestione e di controllo)

**Servizio 1** (organi istituzionali)

**ORGANI ISTITUZIONALI** - Rispetto agli oneri connessi agli organi istituzionali, con deliberazione n. 20 del 18/07/2006 l'Assemblea dell'Associazione d'Ambito ha stabilito i seguenti importi:

- ❑ Presidente del CdA: € 15.000,00 annui oltre € 34.800,00 quale indennità di carica, per un totale di € 49.800 annui lordi;
- ❑ Vice Presidente del CdA: € 30.000,00 annui lordi;
- ❑ Componenti del CdA: € 18.000,00 annui lordi.

Tuttavia, il decreto legge del 31 maggio 2010 n. 78, art. 5, comma 7, convertito nella Legge n. 122 del 30/07/2010, ha stabilito che a decorrere dall'entrata in vigore della legge, agli amministratori di enti territoriali diversi da Comuni, Province, Città metropolitane e Regioni non possono essere attribuite indennità o emolumenti. Per tale motivo, le relative indennità non sono state più liquidate dal mese di giugno 2010.

Il medesimo decreto ha, inoltre, stabilito che i componenti gli organi di amministrazione non possano superare il numero di cinque componenti e di adeguare, pertanto, i relativi statuti al primo rinnovo. Visto l'approssimarsi della scadenza (18 Luglio 2011), con deliberazione n. 7 del 23/6/2011, l'Assemblea di ATO-R ha stabilito di ridefinire il numero dei componenti del Consiglio di Amministrazione di ATO-R in 5 (cinque) compreso il Presidente; con successiva delibera n. 8 del 7/7/2011, in deroga rispetto alle procedure previste dall'art. 21 dello Statuto Consortile e visto la normativa nazionale che ne prevedeva l'imminente scioglimento, l'Assemblea di ATO-R ha stabilito di rinnovare il Consiglio di Amministrazione di ATO-R, nell'ambito della precedente composizione ma in numero di n. 5 componenti, sino alla riorganizzazione normativa delle competenze delle ATO da parte della Regione Piemonte, e comunque per l'espletamento di tutte le operazioni di chiusura e cessazione dell'Ente e in ogni caso non oltre la data di approvazione del Rendiconto di Gestione anno 2011;

TITOLO I – SPESE CORRENTI

**Funzione 1** (funzioni generali di amministrazione, di gestione e di controllo)

**Servizio 2** (segreteria generale, personale e organizzazione)

**Intervento 1** - Personale

**SEGRETARIO** - Il Segretario generale, è qualificato dall'art. 26 dello Statuto come il “*responsabile dell'amministrazione generale dell'Associazione e del coordinamento degli uffici e dei servizi*”, al quale compete inoltre di adempiere “*verso l'ente agli altri compiti previsti per i Comuni*”. Il Presidente “*sovrintende al funzionamento degli uffici e dei servizi, con la collaborazione secondo le sue direttive del Segretario del Consorzio*”(art. 23, c.1, lett. e).

Il Segretario cumula quindi, alle funzioni di assistenza giuridico-amministrativa nei confronti degli organi dell'ente in ordine alla conformità dell'azione amministrativa alle leggi, allo statuto ed ai regolamenti, le funzioni di coordinamento degli uffici. L'indennità, quantificata per un importo pari a € 25.000,00, oltre ai contributi a carico dell'Ente, è stata liquidata in due quote (entro 30 giugno 2011 e 31 dicembre 2011).

Con decreto del Presidente n. 7 del 14/07/2011, in deroga rispetto alle procedure previste dall'art. 26 dello Statuto Consortile e alla luce della normativa nazionale che prevedeva l'imminente scioglimento dell'Ente, è stato rinnovato il dott. ADOLFO REPICE nelle funzioni di Segretario dell'Associazione d'Ambito Torinese per il Governo dei Rifiuti, sino alla riorganizzazione normativa delle competenze delle ATO da parte della Regione Piemonte, e comunque per l'espletamento di tutte le operazioni di chiusura e cessazione dell'Ente e in ogni caso non oltre la data di approvazione del Rendiconto di Gestione anno 2011.

**PERSONALE** - Inoltre, a partire dal 2009 ATO-R possiede una propria struttura operativa, così dettagliata:

	categoria	profilo professionale	unità	tempo	
				indeterminato	determinato
AREA GIURIDICA					

AMMINISTRATIVA E FINANZIARIA					
	D	Responsabile Amministrativo con posizione organizzativa	1	X	
	D	Responsabile Amministrativo	1	X	
	C	Istruttore Amministrativo	1	X	
	C	Istruttore Amministrativo	1		X
AREA TECNICA					
	D	Responsabile Tecnico	1	X	
	D	Responsabile Tecnico	1	X	

TITOLO I – SPESE CORRENTI

**Funzione 1** (funzioni generali di amministrazione, di gestione e di controllo)

**Servizio 2** (segreteria generale, personale e organizzazione)

**Intervento 3** - Prestazioni di servizio

**CONSULENZE LEGALI E AMMINISTRATIVE** - Nel 2011 sono stati affidati i seguenti incarichi professionali:

Atto	N°	Data	Soggetto	Oggetto dell'incarico	Importo complessivo	Stato
Determinazione Segretario	14	15/03/2011	Avv. Mario Ravinale	Assistenza legale in giudizio per l'opposizione allo stato passivo dell'azienda consortile ASA in stato di insolvenza ex art. 8 D.Lgs 270/99	€ 27.280,00	In corso

TITOLO I – SPESE CORRENTI

**Funzione 1** (funzioni generali di amministrazione, di gestione e di controllo)

**Servizio 2** (segreteria generale, personale e organizzazione)

**Intervento 4** – Utilizzo di beni di terzi

**SPESE LOCAZIONE UFFICI ATO-R** - Con deliberazione CDA n. 97 del 18-12-2008, ATO-R ha approvato il contratto di locazione con ARPA Piemonte, proprietaria dei locali di via Pio VII 9, in cui ATO-R ha trasferito la propria sede legale e operativa. La spesa complessiva per la locazione ammonta ad euro 39.419,41, al netto del conguaglio spese accessorie.

TITOLO I – SPESE CORRENTI

**Funzione 9** (funzioni riguardanti la gestione del territorio e dell'ambiente)

**Servizio 6** (Servizi relativi al territorio ad all'ambiente)

**Intervento 3** – Prestazioni di servizio

**CONSULENZE TECNICHE** - Nel 2011 sono stati affidati i seguenti incarichi professionali, per un importo complessivo pari a € 81.384,00:

Atto	N°	Data	Soggetto	Oggetto dell'incarico	Importo complessivo	Stato
Determinazione Segretario	48	18/10/2011	Labelab Srl	Studio relativo a "La gestione post-operativa delle discariche per rifiuti urbani in provincia di Torino. Ricognizione dei problemi di gestione e proposte per una razionalizzazione del sistema degli impianti, per la ricerca di una maggiore efficienza ed economicità e per l'efficacia delle modalità di accantonamento e di garanzia finanziaria. Emanazione linee guida".	€ 13.310,00	Concluso
Determinazione Segretario	41	13/09/2011	Labelab Srl	Piano di gestione delle scorie ai sensi art. 7.3 della quarta appendice integrativa alla convenzione di affidamento tra ATO-R e TRM Spa.	€ 5.760,00	Concluso
Determinazione	37	31/08/2011	Dott.	Avviso pubblico di selezione comparativa per incarico	€ 50.330,00	In corso

Segretario			Riccardo Civera	professionale di natura temporanea ed altamente qualificata per il supporto all'ATO-R nell'organizzazione e nel coordinamento di tutta l'attività tecnica dell'ente.		
Determinazione Direttore Tecnico	30	04/07/2011	Dott. Vincenzo Accardo	Studio relativo a "La gestione post-operativa delle discariche per rifiuti urbani in provincia di Torino. Ricognizione dei problemi di gestione e proposte per una razionalizzazione del sistema degli impianti, per la ricerca di una maggiore efficienza ed economicità e per l'efficacia delle modalità di accantonamento e di garanzia finanziaria. Emanazione linee guida".	€ 11.984,00	Concluso

**TITOLO II – SPESE IN CONTO CAPITALE**

**Funzione 1** – Funzioni generali di amministrazione, di gestione e di controllo

**Servizio 3** – Gestione economica, finanziaria, programmazione, provveditorato e controllo di gestione)

**Intervento 5** – Acquisizione di beni mobili, macchine ed attrezzature tecnico-scientifiche

**INVESTIMENTI** – Nel corso del 2011, ATO-R ha sostenuto spese per investimenti per un importo di €1.047,18, relative all'acquisto di un pc portatile e di due sedie per ufficio.




## **ALLEGATI RELAZIONE DEL CONSIGLIO DI AMMINISTRAZIONE**

**Esercizio 2011**

## QUADRO RIASSUNTIVO DELLA GESTIONE DI COMPETENZA 2011

RISCOSSIONI.....(+)	752.917,54
PAGAMENTI.....(-)	514.264,96
DIFFERENZA.....	238.652,58
RESIDUI ATTIVI.....(+)	334.540,04
RESIDUI PASSIVI.....(-)	230.304,41
DIFFERENZA.....	104.235,63
AVANZO (+) O DISAVANZO (-)	342.888,21
RISULTATO DI GESTIONE	
- FONDI VINCOLATI	0,00
- FONDI PER FINANZIAMENTO SPESE IN CONTO CAPITALE	0,00
- FONDI DI AMMORTAMENTO	0,00
- FONDI NON VINCOLATI	0,00

QUADRO RIASSUNTIVO DELLA GESTIONE FINANZIARIA 2011

	GESTIONE		TOTALE
	RESIDUI	COMPETENZA	
Fondo di cassa al 1° gennaio.....(+)			783.330,55
RISCOSSIONI.....(+)	269.250,79	752.917,54	1.022.168,33
PAGAMENTI.....(-)	116.866,46	514.264,96	631.131,42
FONDO DI CASSA AL 31 DICEMBRE.....			1.174.367,46
PAGAMENTI per azioni esecutive non regolarizzate al 31 dicembre.....			0,00
DIFFERENZA.....			1.174.367,46
RESIDUI ATTIVI.....(+)	105.590,12	334.540,04	440.130,16
RESIDUI PASSIVI.....(-)	190.063,20	230.304,41	420.367,61
DIFFERENZA.....			19.762,55
	AVANZO (+) O DISAVANZO (-) .....		1.194.130,01
	RISULTATO DI AMMINISTRAZIONE <ul style="list-style-type: none"> <li>- FONDI VINCOLATI</li> <li>- FONDI PER FINANZIAMENTO SPESE IN CONTO CAPITALE.</li> <li>- FONDI DI AMMORTAMENTO</li> <li>- FONDI DI NON VINCOLATI</li> </ul>		0,00 0,00 0,00 0,00
.....,il .....			
_____ IL SEGRETARIO		_____ IL RESPONSABILE DEL SERVIZIO FINANZIARIO	
_____ IL RAPPRESENTANTE LEGALE			
			

**QUADRO DIMOSTRATIVO FORMAZIONE AVANZO DI AMMINISTRAZIONE 2011**

1	COMPETENZA				RESIDUI			
	2	3	4	5	8	9	9	9
RISULTATI DIFFERENZIALI	Previsioni iniziali	Previsioni definitive	% di definizione	Accertamenti o impegni	Stanziamiento iniziale	Accertamenti o impegni	Differenza	
A) Gestione Corrente								
Entrate titolo I (+)	0,00	0,00	0,0%	0,00	0,00	0,00	0,00	0,00
Entrate Titolo II (+)	0,00	0,00	0,0%	0,00	0,00	0,00	0,00	0,00
Entrate Titolo III (+)	965.000,00	967.000,00	100,2%	967.103,26	354.213,39	373.314,34	19.100,95	
Avanzo di amministrazione destinato a spese correnti (+)	0,00	0,00	0,0%	0,00	0,00		0,00	
Entrate correnti destinate al finanziamento degli investimenti (-)	20.000,00	20.000,00	100,0%	1.047,18	0,00		0,00	
Spese correnti (-)	945.000,00	947.000,00	100,2%	623.167,87	201.693,14	146.929,66	-54.763,48	
Differenza	0,00	0,00	0,0%	342.888,21	0,00	226.384,68	73.864,43	
Quote di capitale dei mutui in estinzione (-)	0,00	0,00	0,0%	0,00	60.000,00	60.000,00	0,00	
Differenza	0,00	0,00	0,0%	342.888,21		166.384,68	73.864,43	
B) Gestione investimenti								
Entrate correnti destinate al finanziamento degli investimenti (+)	20.000,00	20.000,00	100,0%	1.047,18	0,00		0,00	
Entrate Titolo IV (+)	0,00	0,00	0,0%	0,00	0,00	0,00	0,00	
Entrate Titolo V al netto anticipazioni di cassa (+)	0,00	0,00	0,0%	0,00	0,00	0,00	0,00	
Avanzo di amministrazione destinato agli investimenti (+)	0,00	0,00	0,0%	0,00	0,00	0,00	0,00	
Spese per investimenti (-)	20.000,00	20.000,00	100,0%	1.047,18	100.000,00	100.000,00	0,00	
Differenza	0,00	0,00	0,0%	0,00	-100.000,00	-100.000,00	0,00	
C) Servizi per conto terzi								
Entrate Titolo VI (+)	225.000,00	225.000,00	100,0%	120.354,32	1.526,57	1.526,57	0,00	
Spese Titolo IV (-)	225.000,00	225.000,00	100,0%	120.354,32	2.603,68	0,00	-2.603,68	
Differenza	0,00	0,00	0,0%	0,00			2.603,68	
D) TOTALI								
Avanzo Gestione Competenza (+)		342.888,21						
Avanzo Gestione Residui (+)		76.468,11						
Avanzo 2010 non utilizzato (+)		774.773,66						
Retifica fondo cassa 2010 (+)		0,03						
AVANZO 2011		1.194.130,01						



## QUADRO GENERALE RIASSUNTIVO DELLE ENTRATE - ESERCIZIO 2011

ENTRATE	COMPETENZA							RESIDUI			
	Previsioni Iniziali	Previsioni Definitive	% di definiz.	Accertamenti	Riscossioni	% di realizz.	Residui della Competenza	Conservati	Riscossi	% di realizz.	Rimasti
1	2	3	4	5	6	7	8	9	10	11	12
TITOLO 1 Entrate tributarie	0,00	0,00	0,00	0,00	0,00	0,00	0,00	0,00	0,00	0,00	0,00
TITOLO 2 Entrate derivanti da contributi e trasferimenti correnti dello Stato, della regione e di altri enti pubblici anche in rapporto all'esercizio di funzioni delegate dalla regione	0,00	0,00	0,00	0,00	0,00	0,00	0,00	0,00	0,00	0,00	0,00
TITOLO 3 Entrate extratributarie	965.000,00	967.000,00	100,21	967.103,26	632.734,94	65,43	334.368,32	373.314,34	267.895,94	71,76	105.418,40
TITOLO 4 Entrate derivanti da alienazioni, da trasferimenti di capitale e da riscossioni di crediti	0,00	0,00	0,00	0,00	0,00	0,00	0,00	0,00	0,00	0,00	0,00
<u>Totale entrate finali</u>	965.000,00	967.000,00	100,21	967.103,26	632.734,94	65,43	334.368,32	373.314,34	267.895,94	71,76	105.418,40
TITOLO 6 Entrate da servizi per conto di terzi	225.000,00	225.000,00	100,00	120.354,32	120.182,60	99,86	171,72	1.526,57	1.354,85	88,75	171,72
<u>Totale Generale</u>	1.190.000,00	1.192.000,00	100,17	1.087.457,58	752.917,54	69,24	334.540,04	374.840,91	269.250,79	71,83	105.590,12
Avanzo di Amministrazione	0,00	0,00									
Fondo di Cassa al 1 Gennaio									783.330,55		
<u>TOTALI GENERALI ENTRATA</u>	1.190.000,00	1.192.000,00	100,17	1.087.457,58	752.917,54	69,24	334.540,04	374.840,91	1.052.581,34	280,81	105.590,12

Data : 22/03/2012

## QUADRO GENERALE RIASSUNTIVO DELLE SPESE - ESERCIZIO 2011

SPESE	COMPETENZA								RESIDUI			
	Previsioni Iniziali	Previsioni definitive	% di definiz	Impegni		Pagamenti	% di realizz.	Residui della Competenza	Conservati	Pagati	% di realizz.	Rimasti
				Totale	Di cui Spese correlate alle entrate							
1	2	3	4	5	6	7	8	9	10	11	12	13
TITOLO 1 Spese correnti	945.000,00	947.000,00	100,21	623.167,87	0,00	392.872,67	63,04	230.295,20	146.929,66	116.866,46	79,54	30.063,20
TITOLO 2 Spese in conto capitale	20.000,00	20.000,00	100,00	1.047,18	0,00	1.047,18	100,00	0,00	100.000,00	0,00	0,00	100.000,00
<u>Totale Spese finali</u>	965.000,00	967.000,00	100,21	624.215,05	0,00	393.919,85	63,11	230.295,20	246.929,66	116.866,46	47,33	130.063,20
TITOLO 3 Spese per rimborso di prestiti	0,00	0,00	0,00	0,00	0,00	0,00	0,00	0,00	60.000,00	0,00	0,00	60.000,00
TITOLO 4 Spese per servizi per conto di terzi	225.000,00	225.000,00	100,00	120.354,32	0,00	120.345,11	99,99	9,21	0,00	0,00	0,00	0,00
<u>Totale Generale</u>	1.190.000,00	1.192.000,00	100,17	744.569,37	0,00	514.264,96	69,07	230.304,41	306.929,66	116.866,46	38,08	190.063,20
Disavanzo di Amministrazione	0,00	0,00										
<u>TOTALI GENERALI DELLA SPESA</u>	1.190.000,00	1.192.000,00	100,17	744.569,37	0,00	514.264,96	69,07	230.304,41	306.929,66	116.866,46	38,08	190.063,20

Data : 22/03/2012

## QUADRO GENERALE RIASSUNTIVO DEI RISULTATI DIFFERENZIALI - ESERCIZIO 2011

RISULTATI DIFFERENZIALI	COMPETENZA						RESIDUI				
	Previsioni Iniziali	Previsioni definitive	% di definiz	Accertamenti o Impegni	Riscossioni o Pagamenti	% di realizz.	Residui attivi o passivi	Conservati	Riscossi o Pagati	% di realizz.	Rimasti
1	2	3	4	5	6	7	8	9	10	11	12
A) Equilibrio economico finanziario											
Entrate Titoli I - II - III (+)	965.000,00	967.000,00	100,21	967.103,26	632.734,94	65,43	334.368,32	373.314,34	267.895,94	71,76	105.418,40
Quote oneri di urbanizzazione e plusvalenze patrimoniali (+)	0,00	0,00	0,00	0,00	0,00	0,00	0,00	0,00	0,00	0,00	0,00
Avanzo di amministrazione destinato a spese correnti (+)	0,00	0,00	0,00	0,00	0,00	0,00	0,00	0,00	0,00	0,00	0,00
Mutui per debiti fuori bilancio (+)	0,00	0,00	0,00	0,00	0,00	0,00	0,00	0,00	0,00	0,00	0,00
Spese Correnti (-)	945.000,00	947.000,00	100,21	623.167,87	392.872,67	63,04	230.295,20	146.929,66	116.866,46	79,54	30.063,20
Differenza.....	20.000,00	20.000,00	100,00	343.935,39	239.862,27	69,74	104.073,12	226.384,68	151.029,48	66,71	75.355,20
Quote di capitale dei mutui in estinzione (-)	0,00	0,00	0,00	0,00	0,00	0,00	0,00	0,00	0,00	0,00	0,00
Differenza.....	20.000,00	20.000,00	100,00	343.935,39	239.862,27	69,74	104.073,12	226.384,68	151.029,48	66,71	75.355,20
B) Equilibrio finale											
Entrate finali (titoli I-II-III-IV) (+)	965.000,00	967.000,00	100,21	967.103,26	632.734,94	65,43	334.368,32	373.314,34	267.895,94	71,76	105.418,40
Spese finali (titoli I-II) (-)	965.000,00	967.000,00	100,21	624.215,05	393.919,85	63,11	230.295,20	246.929,66	116.866,46	47,33	130.063,20
Saldo netto da	finanziare (-)	0,00	0,00	0,00	0,00		0,00	0,00	0,00		24.644,80
	impiegare (+)	0,00	0,00	342.888,21	238.815,09		104.073,12	126.384,68	151.029,48		0,00

**RIEPILOGO GENERALE DI CLASSIFICAZIONE DELLE SPESE - ESERCIZIO 2011****Impegni per Spese correnti**

INTERVENTI CORRENTI	Personale	Acquisto di beni di consumo e/o di materie prime	Prestazioni di servizi	Utilizzo di beni di terzi	Trasferimenti	Interessi passivi e oneri finanziari diversi	Imposte e tasse	Oneri straordinari della gestione corrente	Ammortamenti di esercizio	Fondo svalutazione crediti	Fondo di riserva	Totali
FUNZIONI E SERVIZI												
1	2	3	4	5	6	7	8	9	10	11	12	13
Funzioni generali di amministrazione, di gestione e di controllo												
Organi istituzionali, partecipazione e decentramento	€ 0,00	€ 0,00	€ 8.822,01	€ 0,00	€ 0,00	€ 0,00	€ 0,00	€ 0,00	€ 0,00			€ 8.822,01
Segreteria generale, personale e organizzazione	€ 402.835,31	€ 3.672,97	€ 84.598,87	€ 41.504,20	€ 0,00	€ 0,00	€ 29.549,95	€ 0,00	€ 0,00			€ 562.161,30
Gestione economica, finanziaria, programmazione, provveditorato e controllo di gestione	€ 0,00	€ 0,00	€ 0,00	€ 0,00	€ 0,00	€ 0,00	€ 0,00	€ 0,00	€ 0,00			€ 0,00
Gestione delle entrate tributarie e servizi fiscali	€ 0,00	€ 0,00	€ 0,00	€ 0,00	€ 0,00	€ 0,00	€ 0,00	€ 0,00	€ 0,00			€ 0,00
Gestione dei beni demaniali e patrimoniali	€ 0,00	€ 0,00	€ 0,00	€ 0,00	€ 0,00	€ 0,00	€ 0,00	€ 0,00	€ 0,00			€ 0,00
Ufficio tecnico	€ 0,00	€ 0,00	€ 0,00	€ 0,00	€ 0,00	€ 0,00	€ 0,00	€ 0,00	€ 0,00			€ 0,00
Anagrafe, stato civile, elettorale, leva e servizio statistico	€ 0,00	€ 0,00	€ 0,00	€ 0,00	€ 0,00	€ 0,00	€ 0,00	€ 0,00	€ 0,00			€ 0,00
Altri servizi generali	€ 0,00	€ 0,00	€ 0,00	€ 0,00	€ 0,00	€ 0,00	€ 0,00	€ 0,00	€ 0,00			€ 0,00
<b>Totale</b>	<b>€ 402.835,31</b>	<b>€ 3.672,97</b>	<b>€ 93.420,88</b>	<b>€ 41.504,20</b>	<b>€ 0,00</b>	<b>€ 0,00</b>	<b>€ 29.549,95</b>	<b>€ 0,00</b>	<b>€ 0,00</b>			<b>€ 570.983,31</b>
Funzioni relative alla giustizia												
Uffici giudiziari	€ 0,00	€ 0,00	€ 0,00	€ 0,00	€ 0,00	€ 0,00	€ 0,00	€ 0,00	€ 0,00			€ 0,00

**RIEPILOGO GENERALE DI CLASSIFICAZIONE DELLE SPESE - ESERCIZIO 2011****Impegni per Spese correnti**

INTERVENTI CORRENTI	Personale	Acquisto di beni di consumo e/o di materie prime	Prestazioni di servizi	Utilizzo di beni di terzi	Trasferimenti	Interessi passivi e oneri finanziari diversi	Imposte e tasse	Oneri straordinari della gestione corrente	Ammortamenti di esercizio	Fondo svalutazione crediti	Fondo di riserva	Totai
FUNZIONI E SERVIZI												
1	2	3	4	5	6	7	8	9	10	11	12	13
Casa circondariale e altri servizi	€ 0,00	€ 0,00	€ 0,00	€ 0,00	€ 0,00	€ 0,00	€ 0,00	€ 0,00	€ 0,00			€ 0,00
<b>Totale</b>	<b>€ 0,00</b>	<b>€ 0,00</b>	<b>€ 0,00</b>	<b>€ 0,00</b>	<b>€ 0,00</b>	<b>€ 0,00</b>	<b>€ 0,00</b>	<b>€ 0,00</b>	<b>€ 0,00</b>			<b>€ 0,00</b>
Funzioni di polizia locale												
Polizia municipale	€ 0,00	€ 0,00	€ 0,00	€ 0,00	€ 0,00	€ 0,00	€ 0,00	€ 0,00	€ 0,00			€ 0,00
Polizia commerciale	€ 0,00	€ 0,00	€ 0,00	€ 0,00	€ 0,00	€ 0,00	€ 0,00	€ 0,00	€ 0,00			€ 0,00
Polizia amministrativa	€ 0,00	€ 0,00	€ 0,00	€ 0,00	€ 0,00	€ 0,00	€ 0,00	€ 0,00	€ 0,00			€ 0,00
<b>Totale</b>	<b>€ 0,00</b>	<b>€ 0,00</b>	<b>€ 0,00</b>	<b>€ 0,00</b>	<b>€ 0,00</b>	<b>€ 0,00</b>	<b>€ 0,00</b>	<b>€ 0,00</b>	<b>€ 0,00</b>			<b>€ 0,00</b>
Funzioni di istruzione pubblica												
Scuola materna	€ 0,00	€ 0,00	€ 0,00	€ 0,00	€ 0,00	€ 0,00	€ 0,00	€ 0,00	€ 0,00			€ 0,00
Istruzione elementare	€ 0,00	€ 0,00	€ 0,00	€ 0,00	€ 0,00	€ 0,00	€ 0,00	€ 0,00	€ 0,00			€ 0,00
Istruzione media	€ 0,00	€ 0,00	€ 0,00	€ 0,00	€ 0,00	€ 0,00	€ 0,00	€ 0,00	€ 0,00			€ 0,00
Istruzione secondaria superiore	€ 0,00	€ 0,00	€ 0,00	€ 0,00	€ 0,00	€ 0,00	€ 0,00	€ 0,00	€ 0,00			€ 0,00
Assistenza scolastica, trasporto, refezione e altri servizi	€ 0,00	€ 0,00	€ 0,00	€ 0,00	€ 0,00	€ 0,00	€ 0,00	€ 0,00	€ 0,00			€ 0,00

**RIEPILOGO GENERALE DI CLASSIFICAZIONE DELLE SPESE - ESERCIZIO 2011****Impegni per Spese correnti**

INTERVENTI CORRENTI	Personale	Acquisto di beni di consumo e/o di materie prime	Prestazioni di servizi	Utilizzo di beni di terzi	Trasferimenti	Interessi passivi e oneri finanziari diversi	Imposte e tasse	Oneri straordinari della gestione corrente	Ammortamenti di esercizio	Fondo svalutazione crediti	Fondo di riserva	Totale
1	2	3	4	5	6	7	8	9	10	11	12	13
<b>Totale</b>	€ 0,00	€ 0,00	€ 0,00	€ 0,00	€ 0,00	€ 0,00	€ 0,00	€ 0,00	€ 0,00			€ 0,00
<b>Funzioni relative alla cultura ed ai beni culturali</b>												
Biblioteche, musei e pinacoteche	€ 0,00	€ 0,00	€ 0,00	€ 0,00	€ 0,00	€ 0,00	€ 0,00	€ 0,00	€ 0,00			€ 0,00
Teatri, attivita' culturali e servizi diversi nel settore culturale	€ 0,00	€ 0,00	€ 0,00	€ 0,00	€ 0,00	€ 0,00	€ 0,00	€ 0,00	€ 0,00			€ 0,00
<b>Totale</b>	€ 0,00	€ 0,00	€ 0,00	€ 0,00	€ 0,00	€ 0,00	€ 0,00	€ 0,00	€ 0,00			€ 0,00
<b>Funzioni nel settore sportivo e ricreativo</b>												
Piscine comunali	€ 0,00	€ 0,00	€ 0,00	€ 0,00	€ 0,00	€ 0,00	€ 0,00	€ 0,00	€ 0,00			€ 0,00
Stadio comunale, palazzo dello sport ed altri impianti	€ 0,00	€ 0,00	€ 0,00	€ 0,00	€ 0,00	€ 0,00	€ 0,00	€ 0,00	€ 0,00			€ 0,00
Manifestazioni diverse nel settore sportivo e ricreativo	€ 0,00	€ 0,00	€ 0,00	€ 0,00	€ 0,00	€ 0,00	€ 0,00	€ 0,00	€ 0,00			€ 0,00
<b>Totale</b>	€ 0,00	€ 0,00	€ 0,00	€ 0,00	€ 0,00	€ 0,00	€ 0,00	€ 0,00	€ 0,00			€ 0,00
<b>Funzioni nel campo turistico</b>												
Servizi turistici	€ 0,00	€ 0,00	€ 0,00	€ 0,00	€ 0,00	€ 0,00	€ 0,00	€ 0,00	€ 0,00			€ 0,00
Manifestazioni turistiche	€ 0,00	€ 0,00	€ 0,00	€ 0,00	€ 0,00	€ 0,00	€ 0,00	€ 0,00	€ 0,00			€ 0,00
<b>Totale</b>	€ 0,00	€ 0,00	€ 0,00	€ 0,00	€ 0,00	€ 0,00	€ 0,00	€ 0,00	€ 0,00			€ 0,00

**RIEPILOGO GENERALE DI CLASSIFICAZIONE DELLE SPESE - ESERCIZIO 2011****Impegni per Spese correnti**

INTERVENTI CORRENTI	Personale	Acquisto di beni di consumo e/o di materie prime	Prestazioni di servizi	Utilizzo di beni di terzi	Trasferimenti	Interessi passivi e oneri finanziari diversi	Imposte e tasse	Oneri straordinari della gestione corrente	Ammortamenti di esercizio	Fondo svalutazione crediti	Fondo di riserva	Totali
FUNZIONI E SERVIZI												
1	2	3	4	5	6	7	8	9	10	11	12	13
Funzioni nel campo della viabilità e dei trasporti												
Viabilità, circolazione stradale e servizi connessi	€ 0,00	€ 0,00	€ 0,00	€ 0,00	€ 0,00	€ 0,00	€ 0,00	€ 0,00	€ 0,00			€ 0,00
Illuminazione pubblica e servizi connessi	€ 0,00	€ 0,00	€ 0,00	€ 0,00	€ 0,00	€ 0,00	€ 0,00	€ 0,00	€ 0,00			€ 0,00
Trasporti pubblici locali e servizi connessi	€ 0,00	€ 0,00	€ 0,00	€ 0,00	€ 0,00	€ 0,00	€ 0,00	€ 0,00	€ 0,00			€ 0,00
<b>Totale</b>	<b>€ 0,00</b>	<b>€ 0,00</b>	<b>€ 0,00</b>	<b>€ 0,00</b>	<b>€ 0,00</b>	<b>€ 0,00</b>	<b>€ 0,00</b>	<b>€ 0,00</b>	<b>€ 0,00</b>			<b>€ 0,00</b>
Funzioni riguardanti la gestione del territorio e dell'ambiente												
Urbanistica e gestione del territorio	€ 0,00	€ 0,00	€ 0,00	€ 0,00	€ 0,00	€ 0,00	€ 0,00	€ 0,00	€ 0,00			€ 0,00
Edilizia residenziale pubblica locale e piani di edilizia economico-popolare	€ 0,00	€ 0,00	€ 0,00	€ 0,00	€ 0,00	€ 0,00	€ 0,00	€ 0,00	€ 0,00			€ 0,00
Servizi di protezione civile	€ 0,00	€ 0,00	€ 0,00	€ 0,00	€ 0,00	€ 0,00	€ 0,00	€ 0,00	€ 0,00			€ 0,00
Servizio idrico integrato	€ 0,00	€ 0,00	€ 0,00	€ 0,00	€ 0,00	€ 0,00	€ 0,00	€ 0,00	€ 0,00			€ 0,00
Servizio smaltimento rifiuti	€ 0,00	€ 0,00	€ 0,00	€ 0,00	€ 0,00	€ 0,00	€ 0,00	€ 0,00	€ 0,00			€ 0,00
Servizi relativi al territorio ed all'ambiente	€ 0,00	€ 188,00	€ 49.702,74	€ 0,00	€ 0,00	€ 0,00	€ 2.293,82	€ 0,00	€ 0,00			€ 52.184,56
<b>Totale</b>	<b>€ 0,00</b>	<b>€ 188,00</b>	<b>€ 49.702,74</b>	<b>€ 0,00</b>	<b>€ 0,00</b>	<b>€ 0,00</b>	<b>€ 2.293,82</b>	<b>€ 0,00</b>	<b>€ 0,00</b>			<b>€ 52.184,56</b>

**RIEPILOGO GENERALE DI CLASSIFICAZIONE DELLE SPESE - ESERCIZIO 2011****Impegni per Spese correnti**

INTERVENTI CORRENTI	Personale	Acquisto di beni di consumo e/o di materie prime	Prestazioni di servizi	Utilizzo di beni di terzi	Trasferimenti	Interessi passivi e oneri finanziari diversi	Imposte e tasse	Oneri straordinari della gestione corrente	Ammortamenti di esercizio	Fondo svalutazione crediti	Fondo di riserva	Totali
FUNZIONI E SERVIZI												
1	2	3	4	5	6	7	8	9	10	11	12	13
Funzioni nel settore sociale												
Asili nido, servizi per l'infanzia e per i minori	€ 0,00	€ 0,00	€ 0,00	€ 0,00	€ 0,00	€ 0,00	€ 0,00	€ 0,00	€ 0,00			€ 0,00
Servizi di prevenzione e riabilitazione	€ 0,00	€ 0,00	€ 0,00	€ 0,00	€ 0,00	€ 0,00	€ 0,00	€ 0,00	€ 0,00			€ 0,00
Strutture residenziali e di ricovero per anziani	€ 0,00	€ 0,00	€ 0,00	€ 0,00	€ 0,00	€ 0,00	€ 0,00	€ 0,00	€ 0,00			€ 0,00
Assistenza, beneficenza pubblica e servizi diversi alla persona	€ 0,00	€ 0,00	€ 0,00	€ 0,00	€ 0,00	€ 0,00	€ 0,00	€ 0,00	€ 0,00			€ 0,00
Servizio necroscopico e cimiteriale	€ 0,00	€ 0,00	€ 0,00	€ 0,00	€ 0,00	€ 0,00	€ 0,00	€ 0,00	€ 0,00			€ 0,00
<b>Totale</b>	<b>€ 0,00</b>	<b>€ 0,00</b>	<b>€ 0,00</b>	<b>€ 0,00</b>	<b>€ 0,00</b>	<b>€ 0,00</b>	<b>€ 0,00</b>	<b>€ 0,00</b>	<b>€ 0,00</b>			<b>€ 0,00</b>
Funzioni nel campo dello sviluppo economico												
Affissioni e pubblicita'	€ 0,00	€ 0,00	€ 0,00	€ 0,00	€ 0,00	€ 0,00	€ 0,00	€ 0,00	€ 0,00			€ 0,00
Fiere, mercati e servizi connessi	€ 0,00	€ 0,00	€ 0,00	€ 0,00	€ 0,00	€ 0,00	€ 0,00	€ 0,00	€ 0,00			€ 0,00
Mattatoio e servizi connessi	€ 0,00	€ 0,00	€ 0,00	€ 0,00	€ 0,00	€ 0,00	€ 0,00	€ 0,00	€ 0,00			€ 0,00
Servizi relativi all'industria	€ 0,00	€ 0,00	€ 0,00	€ 0,00	€ 0,00	€ 0,00	€ 0,00	€ 0,00	€ 0,00			€ 0,00



**RIEPILOGO GENERALE DI CLASSIFICAZIONE DELLE SPESE - ESERCIZIO 2011****Impegni per Spese correnti**

INTERVENTI CORRENTI	Personale	Acquisto di beni di consumo e/o di materie prime	Prestazioni di servizi	Utilizzo di beni di terzi	Trasferimenti	Interessi passivi e oneri finanziari diversi	Imposte e tasse	Oneri straordinari della gestione corrente	Ammortamenti di esercizio	Fondo svalutazione crediti	Fondo di riserva	Totale
FUNZIONI E SERVIZI												
1	2	3	4	5	6	7	8	9	10	11	12	13
Servizi relativi al commercio	€ 0,00	€ 0,00	€ 0,00	€ 0,00	€ 0,00	€ 0,00	€ 0,00	€ 0,00	€ 0,00			€ 0,00
Servizi relativi all'artigianato	€ 0,00	€ 0,00	€ 0,00	€ 0,00	€ 0,00	€ 0,00	€ 0,00	€ 0,00	€ 0,00			€ 0,00
Servizi relativi all'agricoltura	€ 0,00	€ 0,00	€ 0,00	€ 0,00	€ 0,00	€ 0,00	€ 0,00	€ 0,00	€ 0,00			€ 0,00
<b>Totale</b>	<b>€ 0,00</b>	<b>€ 0,00</b>	<b>€ 0,00</b>	<b>€ 0,00</b>	<b>€ 0,00</b>	<b>€ 0,00</b>	<b>€ 0,00</b>	<b>€ 0,00</b>	<b>€ 0,00</b>			<b>€ 0,00</b>
Funzioni relative a servizi produttivi												
Distribuzione gas	€ 0,00	€ 0,00	€ 0,00	€ 0,00	€ 0,00	€ 0,00	€ 0,00	€ 0,00	€ 0,00			€ 0,00
Centrale del latte	€ 0,00	€ 0,00	€ 0,00	€ 0,00	€ 0,00	€ 0,00	€ 0,00	€ 0,00	€ 0,00			€ 0,00
Distribuzione energia elettrica	€ 0,00	€ 0,00	€ 0,00	€ 0,00	€ 0,00	€ 0,00	€ 0,00	€ 0,00	€ 0,00			€ 0,00
Teleriscaldamento	€ 0,00	€ 0,00	€ 0,00	€ 0,00	€ 0,00	€ 0,00	€ 0,00	€ 0,00	€ 0,00			€ 0,00
Farmacie	€ 0,00	€ 0,00	€ 0,00	€ 0,00	€ 0,00	€ 0,00	€ 0,00	€ 0,00	€ 0,00			€ 0,00
Altri servizi produttivi	€ 0,00	€ 0,00	€ 0,00	€ 0,00	€ 0,00	€ 0,00	€ 0,00	€ 0,00	€ 0,00			€ 0,00
<b>Totale</b>	<b>€ 0,00</b>	<b>€ 0,00</b>	<b>€ 0,00</b>	<b>€ 0,00</b>	<b>€ 0,00</b>	<b>€ 0,00</b>	<b>€ 0,00</b>	<b>€ 0,00</b>	<b>€ 0,00</b>			<b>€ 0,00</b>
<b>Totale Titolo</b>	<b>€ 402.835,31</b>	<b>€ 3.860,97</b>	<b>€ 143.123,62</b>	<b>€ 41.504,20</b>	<b>€ 0,00</b>	<b>€ 0,00</b>	<b>€ 31.843,77</b>	<b>€ 0,00</b>	<b>€ 0,00</b>			<b>€ 623.167,87</b>






















## **CONTO DEL BILANCIO**

**Esercizio 2011**



Data : 22/03/2012

## GESTIONE DELLE ENTRATE - ESERCIZIO 2011

DESCRIZIONE	RESIDUO COMPETENZA TOTALE	Res. conservati e stanz. definitivi di bilancio		Num. di rif.	Conto del tesoriere Riscossioni		Determinazione Dei Residui da Riportare		Accertamenti		Maggiori o minori entrate		Motivi di minori res. att.
		Residui (A) Competenza (F) Totale (M)			Residui (B) Competenza (G) Totale (N)		Residui (C) Competenza (H) Totale (O)		Residui (D=B+C) Competenza (I=G+H) Totale (P=D+I)		(E=D-A) o (E=A-D) (L=I-F) o (L=F-I)		
RISORSA 1585 CONCORSI E RIMBORSI RELATIVI A FUNZIONI INERENTI I SERVIZI PRODUTTIVI  <u>Codice di Bilancio</u> <u>3051585</u>	Residuo	321,16			0,00		0,00		0,00		0,00		- 321,16
	Competenza	1.500,00			1.181,92		428,21		1.610,13		1.610,13		110,13
	Totale	1.821,16			1.181,92		428,21		1.610,13		1.610,13		
TOTALE CATEGORIA 5	Residuo	321,16			0,00		0,00		0,00		0,00		- 321,16
	Competenza	1.500,00			1.181,92		428,21		1.610,13		1.610,13		110,13
	Totale	1.821,16			1.181,92		428,21		1.610,13		1.610,13		
<u>TOTALE TITOLO</u> 3	Residuo	354.213,39			267.895,94		105.418,40		373.314,34		373.314,34		19.100,95
	Competenza	967.000,00			632.734,94		334.368,32		967.103,26		967.103,26		103,26
	Totale	1.321.213,39			900.630,88		439.786,72		1.340.417,60		1.340.417,60		
<u>TITOLO</u> 6 Entrate da servizi per conto di terzi  CATEGORIA 1 Ritenute previdenziali e assistenziali al pe rsonale  RISORSA 0  <u>Codice di Bilancio</u> <u>6010000</u>	Residuo	0,00			0,00		0,00		0,00		0,00		0,00
	Competenza	50.000,00			29.732,31		0,00		29.732,31		29.732,31		- 20.267,69
	Totale	50.000,00			29.732,31		0,00		29.732,31		29.732,31		
TOTALE CATEGORIA 1	Residuo	0,00			0,00		0,00		0,00		0,00		0,00
	Competenza	50.000,00			29.732,31		0,00		29.732,31		29.732,31		- 20.267,69
	Totale	50.000,00			29.732,31		0,00		29.732,31		29.732,31		
CATEGORIA 2 Ritenute erariali  RISORSA 0  <u>Codice di Bilancio</u> <u>6020000</u>	Residuo	0,00			0,00		0,00		0,00		0,00		0,00
	Competenza	150.000,00			85.768,57		0,00		85.768,57		85.768,57		- 64.231,43
	Totale	150.000,00			85.768,57		0,00		85.768,57		85.768,57		

Data : 22/03/2012

## GESTIONE DELLE ENTRATE - ESERCIZIO 2011

DESCRIZIONE	RESIDUO COMPETENZA TOTALE	Res. conservati e stanz. definitivi di bilancio		Num. di rif.	Conto del tesoriere Riscossioni		Determinazione Dei Residui da Riportare		Accertamenti		Maggiori o minori entrate		Motivi di minori res. att.
		Residui (A) Competenza (F) Totale (M)			Residui (B) Competenza (G) Totale (N)		Residui (C) Competenza (H) Totale (O)		Residui (D=B+C) Competenza (I=G+H) Totale (P=D+I)		(E=D-A) o (E=A-D) (L=I-F) o (L=F-I)		
TOTALE CATEGORIA 2	Residuo Competenza Totale	0,00 150.000,00 150.000,00			0,00 85.768,57 85.768,57		0,00 0,00 0,00		0,00 85.768,57 85.768,57		0,00 - 64.231,43		
CATEGORIA 5 Rimborso spese per servizi per conto di terzi													
RISORSA 0													
<u>Codice di Bilancio</u> 6050000	Residuo Competenza Totale	171,72 10.000,00 10.171,72			0,00 1.681,72 1.681,72		171,72 171,72 343,44		171,72 1.853,44 2.025,16		0,00 - 8.146,56		
TOTALE CATEGORIA 5	Residuo Competenza Totale	171,72 10.000,00 10.171,72			0,00 1.681,72 1.681,72		171,72 171,72 343,44		171,72 1.853,44 2.025,16		0,00 - 8.146,56		
CATEGORIA 6 Rimborso di anticipazione di fondi per il servizio economato													
RISORSA 0													
<u>Codice di Bilancio</u> 6060000	Residuo Competenza Totale	1.354,85 5.000,00 6.354,85			1.354,85 3.000,00 4.354,85		0,00 0,00 0,00		1.354,85 3.000,00 4.354,85		0,00 - 2.000,00		
TOTALE CATEGORIA 6	Residuo Competenza Totale	1.354,85 5.000,00 6.354,85			1.354,85 3.000,00 4.354,85		0,00 0,00 0,00		1.354,85 3.000,00 4.354,85		0,00 - 2.000,00		
CATEGORIA 7 Depositi per spese contrattuali													
RISORSA 0													
<u>Codice di Bilancio</u> 6070000	Residuo Competenza Totale	0,00 10.000,00 10.000,00			0,00 0,00 0,00		0,00 0,00 0,00		0,00 0,00 0,00		0,00 - 10.000,00		
TOTALE CATEGORIA 7	Residuo Competenza Totale	0,00 10.000,00 10.000,00			0,00 0,00 0,00		0,00 0,00 0,00		0,00 0,00 0,00		0,00 - 10.000,00		



Data : 22/03/2012

## RIEPILOGO GENERALE DELLE ENTRATE - ESERCIZIO 2011

DESCRIZIONE	RESIDUO COMPETENZA TOTALE	Res. conservati e stanz. definitivi di bilancio		Conto del tesoriere Riscossioni		Determinazione Dei Residui da Riportare		Accertamenti		Maggiori o minori entrate		Motivi di minori res. att.
		Residui Competenza Totale	(A) (F) (M)	(B) (G) (N)	Residui Competenza Totale	(C) (H) (O)	Residui Competenza Totale	(D=B+C) (I=G+H) (P=D+I)	(E=D-A) o (E=A-D) (L=I-F) o (L=F-I)			
TITOLO 1 Entrate tributarie	Residuo Competenza Totale	0,00 0,00 0,00	0,00 0,00 0,00	0,00 0,00 0,00	0,00 0,00 0,00	0,00 0,00 0,00	0,00 0,00 0,00	0,00 0,00 0,00				
TITOLO 2 Entrate derivanti da contributi e trasferimenti correnti dello Stato, della regione e di altri enti pubblici anche in rapporto all'esercizio di funzioni delegate dalla regione	Residuo Competenza Totale	0,00 0,00 0,00	0,00 0,00 0,00	0,00 0,00 0,00	0,00 0,00 0,00	0,00 0,00 0,00	0,00 0,00 0,00	0,00 0,00 0,00				
TITOLO 3 Entrate extratributarie	Residuo Competenza Totale	354.213,39 967.000,00 1.321.213,39	267.895,94 632.734,94 900.630,88	105.418,40 334.368,32 439.786,72	373.314,34 967.103,26 1.340.417,60	19.100,95 103,26			+	+		
TITOLO 4 Entrate derivanti da alienazioni, da trasferimenti di capitale e da riscossioni di crediti	Residuo Competenza Totale	0,00 0,00 0,00	0,00 0,00 0,00	0,00 0,00 0,00	0,00 0,00 0,00	0,00 0,00 0,00	0,00 0,00 0,00					
TITOLO 6 Entrate da servizi per conto di terzi	Residuo Competenza Totale	1.526,57 225.000,00 226.526,57	1.354,85 120.182,60 121.537,45	171,72 171,72 343,44	1.526,57 120.354,32 121.880,89	0,00 - 104.645,68			-	-		
<b>Totale</b>	Residuo Competenza Totale	355.739,96 1.192.000,00 1.547.739,96	269.250,79 752.917,54 1.022.168,33	105.590,12 334.540,04 440.130,16	374.840,91 1.087.457,58 1.462.298,49	19.100,95 - 104.542,42 -85.441,47						
Avanzo di Amministrazione		0,00				- 0,00						
Fondo di Cassa al 1 Gennaio		783.330,55	783.330,55		783.330,55	783.330,55						
<b>TOTALI GENERALI</b>	Residuo Competenza Totale	1.139.070,51 1.192.000,00 2.331.070,51	1.052.581,34 752.917,54 1.805.498,88	105.590,12 334.540,04 440.130,16	1.158.171,46 1.087.457,58 2.245.629,04	-104.542,42 697.889,08						









Data : 22/03/2012

## GESTIONE DELLE SPESE - ESERCIZIO 2011

DESCRIZIONE	RESIDUO COMPETENZA TOTALE	Res. conservati e stanz. definitivi di bilancio		Num. di rif.	Conto del tesoriere Mandati		Determinazione Dei Residui da Riportare		Impegni		Minori residui o economie		Motivi di minori res. att.
		Residui (A) Competenza (F) Totale (M)			Residui (B) Competenza (G) Totale (N)		Residui (C) Competenza (H) Totale (O)		Residui (D=B+C) Competenza (I=G+H) Totale (P=D+I)		(E=D-A) o (E=A-D) (L=I-F) o (L=F-I)		
<u>Codice di Bilancio</u> 1090605	Residuo Competenza Totale	0,00 90.000,00 90.000,00			0,00 0,00 0,00		0,00 0,00 0,00		0,00 0,00 0,00		0,00 - 90.000,00 0,00		
<b>INTERVENTO 7</b> Imposte e tasse													
<u>Codice di Bilancio</u> 1090607	Residuo Competenza Totale	610,32 5.000,00 5.610,32			0,00 2.293,82 2.293,82		0,00 0,00 0,00		0,00 2.293,82 2.293,82		- 610,32 - 2.706,18 - 2.706,18		
<b>TOTALE SERVIZIO</b> 6	Residuo Competenza Totale	31.973,99 193.500,00 225.473,99			250,00 33.934,82 34.184,82		29.563,20 18.249,74 47.812,94		29.813,20 52.184,56 81.997,76		- 2.160,79 - 141.315,44 - 141.315,44		
<b>TOTALE FUNZIONE</b> 9	Residuo Competenza Totale	31.973,99 193.500,00 225.473,99			250,00 33.934,82 34.184,82		29.563,20 18.249,74 47.812,94		29.813,20 52.184,56 81.997,76		- 2.160,79 - 141.315,44 - 141.315,44		
<b>TOTALE TITOLO</b> 1	Residuo Competenza Totale	201.693,14 947.000,00 1.148.693,14			116.866,46 392.872,67 509.739,13		30.063,20 230.295,20 260.358,40		146.929,66 623.167,87 770.097,53		- 54.763,48 - 323.832,13 - 323.832,13		
<b>TITOLO 2</b> Spese in conto capitale													
<b>FUNZIONE 1</b> Funzioni generali di amministrazione, di gestione e di controllo													
<b>SERVIZIO 3</b> Gestione economica, finanziaria, programmazione, provveditorato e controllo di gestione													
<b>INTERVENTO 5</b> Acquisizione di beni mobili, macchine ed attrezzature tecnico-scientifiche													
<u>Codice di Bilancio</u> 2010305	Residuo Competenza Totale	0,00 20.000,00 20.000,00			0,00 1.047,18 1.047,18		0,00 0,00 0,00		0,00 1.047,18 1.047,18		0,00 - 18.952,82 - 18.952,82		





Data : 22/03/2012

## GESTIONE DELLE SPESE - ESERCIZIO 2011

DESCRIZIONE	RESIDUO COMPETENZA TOTALE	Res. conservati e stanz. definitivi di bilancio		Num. di rif.	Conto del tesoriere Mandati		Determinazione Dei Residui da Riportare		Impegni		Minori residui o economie		Motivi di minori res. att.
		Residui (A) Competenza (F) Totale (M)			Residui (B) Competenza (G) Totale (N)	Residui (C) Competenza (H) Totale (O)	Residui (D=B+C) Competenza (I=G+H) Totale (P=D+I)		(E=D-A) o (E=A-D) (L=I-F) o (L=F-I)				
<u>Codice di Bilancio</u> 4000002	Residuo	0,00			0,00		0,00		0,00		0,00		
	Competenza	150.000,00			85.768,57		0,00		85.768,57		- 64.231,43		
	Totale	150.000,00			85.768,57		0,00		85.768,57				
INTERVENTO 5 Spese per servizi per conto di terzi													
<u>Codice di Bilancio</u> 4000005	Residuo	0,99			0,00		0,00		0,00		- 0,99		
	Competenza	10.000,00			1.853,44		0,00		1.853,44		- 8.146,56		
	Totale	10.000,99			1.853,44		0,00		1.853,44				
INTERVENTO 6 Anticipazione di fondi per il servizio economato													
<u>Codice di Bilancio</u> 4000006	Residuo	0,00			0,00		0,00		0,00		0,00		
	Competenza	5.000,00			3.000,00		0,00		3.000,00		- 2.000,00		
	Totale	5.000,00			3.000,00		0,00		3.000,00				
INTERVENTO 7 Restituzione di depositi per spese contrattuali													
<u>Codice di Bilancio</u> 4000007	Residuo	0,00			0,00		0,00		0,00		0,00		
	Competenza	10.000,00			0,00		0,00		0,00		- 10.000,00		
	Totale	10.000,00			0,00		0,00		0,00				
<u>TOTALE SERVIZIO</u> 0	Residuo	2.603,68			0,00		0,00		0,00		- 2.603,68		
	Competenza	225.000,00			120.345,11		9,21		120.354,32		- 104.645,68		
	Totale	227.603,68			120.345,11		9,21		120.354,32				
<u>TOTALE FUNZIONE</u> 0	Residuo	2.603,68			0,00		0,00		0,00		- 2.603,68		
	Competenza	225.000,00			120.345,11		9,21		120.354,32		- 104.645,68		
	Totale	227.603,68			120.345,11		9,21		120.354,32				
<u>TOTALE TITOLO</u> 4	Residuo	2.603,68			0,00		0,00		0,00		- 2.603,68		
	Competenza	225.000,00			120.345,11		9,21		120.354,32		- 104.645,68		
	Totale	227.603,68			120.345,11		9,21		120.354,32				





## **CONTO DEL PATRIMONIO**

**Esercizio 2011**



# ATTIVO

	Importi parziali	Consistenza iniziale	Variazioni da c/finanziario		Variazioni da altre cause		Consistenza finale
			+	-	+	-	
<b>A</b>							
<b>AI</b>							
	<b>IMMOBILIZZAZIONI</b>						
	<b>Immobilizzazioni i materiali</b>						
1	Costi pluriennali capitalizzati (relativo fondo ammortamento in derazione)	0,00	0,00	0,00	0,00	0,00	0,00
	<b>Totale</b>	0,00	0,00	0,00	0,00	0,00	0,00
<b>All</b>	<b>Immobilizzazioni i materiali</b>						
1	Beni demaniali (relativo fondo ammortamento in derazione)	0,00	0,00	0,00	0,00	0,00	0,00
2	Terreni (patrimonio indisponibile)	0,00	0,00	0,00	0,00	0,00	0,00
3	Terreni (patrimonio disponibile)	0,00	0,00	0,00	0,00	0,00	0,00
4	Fabbricati (patrim. indisp.) (relativo fondo ammortamento in derazione)	0,00	0,00	0,00	0,00	0,00	0,00
5	Fabbricati (patrim. disp.) (relativo fondo ammortamento in derazione)	0,00	0,00	0,00	0,00	0,00	0,00
6	Macchinari, attrezzature, impianti (relativo fondo ammortamento in derazione)	0,00	0,00	0,00	0,00	0,00	0,00
7	Attrezzature e sistemi informatici (relativo fondo ammortamento in derazione)	0,00	0,00	0,00	0,00	0,00	0,00
8	Automezzi e motomezzi (relativo fondo ammortamento in derazione)	0,00	0,00	0,00	0,00	0,00	0,00
9	Mobili e macchine per ufficio (relativo fondo ammortamento in derazione)	0,00	0,00	0,00	0,00	0,00	0,00
10	Universalità di beni (patrim.indisp.) (relativo fondo ammortamento in derazione)	0,00	0,00	0,00	0,00	0,00	0,00
11	Universalità di beni (patrim.disp.) (relativo fondo ammortamento in derazione)	17.769,29	1.047,18	0,00	6.721,57	12.094,90	
12	Diritti reali su beni di terzi	14.441,30			6.662,89	21.104,19	
13	Immobilizzazioni in corso	0,00	0,00	0,00	0,00	0,00	0,00
	<b>Totale</b>	17.769,29	1.047,18	0,00	6.721,57	12.094,90	
<b>All</b>	<b>Immobilizzazioni finanziarie</b>						
1	Partecipazioni in:						
	a) imprese controllate	0,00	0,00	0,00	0,00	0,00	0,00
	b) imprese collegate	0,00	0,00	0,00	0,00	0,00	0,00
	c) altre imprese	0,00	0,00	0,00	0,00	0,00	0,00
2	Crediti verso:						



## ATTIVO

	Consistenza iniziale	Variazioni da c/finanziario		Variazioni da altre cause		Consistenza finale
		+	-	+	-	
<b>BIV</b>						
Disponibilità liquide						
1 Fondo di cassa	783.330,52	1.022.168,33	631.131,42	0,03	0,00	1.174.367,46
2 Depositi bancari	0,00	0,00	0,00	0,00	0,00	0,00
<b>Totale</b>	<b>783.330,52</b>	<b>1.022.168,33</b>	<b>631.131,42</b>	<b>0,03</b>	<b>0,00</b>	<b>1.174.367,46</b>
<b>Totale attivo circolante</b>	<b>1.139.070,48</b>	<b>1.022.168,33</b>	<b>1.653.299,75</b>	<b>1.106.879,72</b>	<b>321,16</b>	<b>1.614.497,62</b>
<b>C</b>						
<b>RATEI E RISCONTI</b>						
Ratei attivi	0,00	0,00	0,00	0,00	0,00	0,00
Risconti attivi	0,00	0,00	0,00	0,00	0,00	0,00
<b>Totale ratei e risconti</b>	<b>0,00</b>	<b>0,00</b>	<b>0,00</b>	<b>0,00</b>	<b>0,00</b>	<b>0,00</b>
<b>Totale dell'attivo A+B+C</b>	<b>1.156.839,77</b>	<b>1.023.215,51</b>	<b>1.653.299,75</b>	<b>1.106.879,72</b>	<b>7.042,73</b>	<b>1.626.592,52</b>
<b>CONTI D'ORDINE</b>						
Opere da realizzare	100.000,00	0,00	1.047,18	1.047,18	0,00	100.000,00
Beni conferiti in aziende speciali	0,00	0,00	0,00	0,00	0,00	0,00
Beni di terzi	0,00	0,00	0,00	0,00	0,00	0,00
<b>Totale conti d'ordine</b>	<b>100.000,00</b>	<b>0,00</b>	<b>1.047,18</b>	<b>1.047,18</b>	<b>0,00</b>	<b>100.000,00</b>

# PASSIVO

	Importi parziali	Consistenza iniziale	Variazioni da c/finanziario	Variazioni da altre cause	Consistenza finale
			+	-	
<b>A</b>					
	<b>PATRIMONIO NETTO</b>				
AI	Netto patrimoniale	892.542,95	0,00	413.681,96	1.306.224,91
AII	Netto da beni demaniali	0,00	0,00	0,00	0,00
	<b>Totale patrimonio netto</b>	<b>892.542,95</b>	<b>0,00</b>	<b>413.681,96</b>	<b>1.306.224,91</b>
<b>B</b>	<b>CONFERIMENTI</b>				
BI	Conferimenti da trasfer. in c/capitale	0,00	0,00	0,00	0,00
BII	Conferimenti da concessioni di edificare	0,00	0,00	0,00	0,00
	<b>Totale conferimenti</b>	<b>0,00</b>	<b>0,00</b>	<b>0,00</b>	<b>0,00</b>
<b>C</b>	<b>DEBITI</b>				
CI	Debiti di finanziamento:				
	1) per finanziamenti a breve termine	0,00	0,00	0,00	0,00
	2) per mutui e prestiti	0,00	0,00	0,00	0,00
	3) per prestiti obbligazionari	0,00	0,00	0,00	0,00
	4) per debiti pluriennali	60.000,00	0,00	0,00	60.000,00
CII	Debiti di funzionamento	201.693,14	0,00	623.167,87	260.358,40
CIII	Debiti per IVA	0,00	0,00	0,00	0,00
CIV	Debiti per anticipazione di cassa	0,00	0,00	0,00	0,00
CV	Debiti per somme anticipate da terzi	2.603,68	0,00	120.354,32	9,21
CVI	Debiti verso:				
	1) imprese controllate	0,00	0,00	0,00	0,00
	2) imprese collegate	0,00	0,00	0,00	0,00
	3) altri (aziende speciali, consorzi, istituzioni)	0,00	0,00	0,00	0,00
CVII	Altri debiti	0,00	0,00	0,00	0,00
	<b>Totale debiti</b>	<b>264.296,82</b>	<b>0,00</b>	<b>743.522,19</b>	<b>320.367,61</b>
<b>D</b>	<b>RATEI E RISCONTI</b>				
DI	Ratei passivi	0,00	0,00	0,00	0,00
DII	Risconti passivi	0,00	0,00	0,00	0,00

## PASSIVO

	Importi parziali	Consistenza iniziale	Variazioni da c/finanziario		Variazioni da altre cause		Consistenza finale
			+	-	+	-	
		0,00	0,00	0,00	0,00	0,00	0,00
	<i>Totale ratei e risconti</i>						
	<b>Totale del passivo A+B+C+D</b>	<b>1.156.839,77</b>	<b>0,00</b>	<b>630.084,24</b>	<b>1.157.204,15</b>	<b>57.367,16</b>	<b>1.626.592,52</b>
	<b>CONTI D'ORDINE</b>						
E	Impegni opere da realizzare	100.000,00	0,00	1.047,18	1.047,18	0,00	100.000,00
F	Conferimenti in aziende speciali	0,00	0,00	0,00	0,00	0,00	0,00
G	Beni di terzi	0,00	0,00	0,00	0,00	0,00	0,00
	<b>Totale conti d'ordine</b>	<b>100.000,00</b>	<b>0,00</b>	<b>1.047,18</b>	<b>1.047,18</b>	<b>0,00</b>	<b>100.000,00</b>



## **CONTO ECONOMICO E PROSPETTO DI CONCILIAZIONE**

**Esercizio 2011**

**CONTO ECONOMICO 2011**

		<b>IMPORTI PARZIALI</b>	<b>IMPORTI TOTALI</b>	<b>IMPORTI COMPLESSIVI</b>
<b>A</b>	<b>PROVENTI DELLA GESTIONE</b>			
A1	Proventi Tributarî	0,00		
A2	Proventi da Trasferimenti	0,00		
A3	Proventi da servizi pubblici	955.876,57		
A4	Proventi da gestione patrimoniale	0,00		
A5	Proventi diversi	1.610,13		
A6	Proventi da concessioni di edificare	0,00		
A7	Incrementi di immobilizzazioni per lavori interni	0,00		
A8	Variazioni nelle rimanenze	0,00		
	<b>Totale A</b>		<b>957.486,70</b>	
<b>B</b>	<b>COSTI DELLA GESTIONE</b>			
B1	Personale	402.835,31		
B2	Acquisto di materie prime e/o beni di consumo	3.860,97		
B3	Variazioni nelle rimanenze	0,00		
B4	Prestazioni di servizi	143.123,62		
B5	Godimento beni di terzi	41.504,20		
B6	Trasferimenti	0,00		
B7	Imposte e Tasse	31.843,77		
B8	Quote di ammortamento d'esercizio	6.662,89		
	<b>Totale B</b>		<b>629.830,76</b>	
	<b>RISULTATO DELLA GESTIONE ORDINARIA</b>			
	<b>Totale A-B</b>			<b>327.655,94</b>
<b>C</b>	<b>PROVENTI DA AZIENDE SPECIALI E PARTECIPATE</b>			
C1	Utili			
C2	Interessi su capitale in dotazione			
C3	Trasferimenti da aziende speciali e partecipate			
	<b>Totale C</b>		<b>0,00</b>	
<b>D</b>	<b>PROVENTI FINANZIARI</b>			
D1	Interessi attivi	9.616,56		
	<b>Totale D</b>		<b>9.616,56</b>	
<b>E</b>	<b>ONERI FINANZIARI</b>			
E1	Interessi passivi	0,00		
	<b>Totale E</b>		<b>0,00</b>	
<b>F</b>	<b>PROVENTI STRAORDINARI</b>			
F1	Insussistenza del passivo	57.367,16		
F2	Sopravvenienze attive	19.422,11		
F3	Plusvalenze patrimoniali	0,03		
	<b>Totale F</b>		<b>76.789,30</b>	
<b>G</b>	<b>ONERI STRAORDINARI</b>			
G1	Insussistenze dell'attivo	321,16		
G2	Minusvalenze patrimoniali	58,68		
G3	Accantonamento per svalutazione crediti	0,00		
G4	Oneri straordinari	0,00		
	<b>Totale G</b>		<b>379,84</b>	
	<b>RISULTATO STRAORDINARIO DELLA GESTIONE</b>			
	<b>Totale C+D-E+F-G</b>			<b>86.026,02</b>
	<b>RISULTATO ECONOMICO DELLA GESTIONE</b>			
	<b>Totale A-B+C+D-E+F-G</b>			<b>413.681,96</b>

PROSPETTO DI CONCILIAZIONE 2011 (Entrate)

	ACCERTAMENTI FINANZIARI DI COMPETENZA	RISCONTI PASSIVI		RATEI ATTIVI		ALTRE RETTIFICHE FINANZIARIE	AL CONTO ECONOMICO		AL CONTO DEL PATRIMONIO		
		Iniziali (+)	Finali (-)	Iniziali (-)	Finali (+)		CONTO	ATTIVO	CONTO	ATTIVO	PASSIVO
<b>Titolo 1</b>	Entrate Tributarie	0,00	0,00	0,00	0,00		A1	0,00	D2		0,00
	Entrate derivanti da contributi e trasferimenti correnti dello Stato, della regione e di altri enti pubblici anche in rapporto all'esercizio di funzioni delegate della regione	0,00	0,00	0,00	0,00		A2	0,00	D2		0,00
<b>Titolo 2</b>											
<b>Titolo 3</b>	Proventi da servizi pubblici	955.876,57	0,00	0,00	0,00		A3	955.876,57	D2		0,00
<b>Titolo 3</b>	Proventi da gestione patrimoniale	0,00	0,00	0,00	0,00		A4	0,00	D2		0,00
<b>Titolo 3</b>	Interessi su anticipazioni e crediti	9.616,56	0,00	0,00	0,00		DI	9.616,56	D2		0,00
<b>Titolo 3</b>	Proventi diversi	1.610,13	0,00	0,00	0,00		A5	1.610,13	D2		0,00
<b>Titolo 3</b>	Totale Entrate da Trasferimenti correnti	967.103,26	0,00	0,00	0,00						
	Entrate derivanti da alienazioni, da trasferimenti di capitale e da riscossioni di crediti	0,00	0,00	0,00	0,00						
<b>Titolo 4</b>											
<b>Titolo 5</b>	Entrate derivanti da accensioni di prestiti										
<b>Titolo 6</b>	Entrate da servizi per conto terzi	120.354,32									
	<b>TOTALE GENERALE DELL'ENTRATA</b>	<b>1.087.457,58</b>	<b>0,00</b>	<b>0,00</b>	<b>0,00</b>	<b>0,00</b>		<b>967.103,26</b>			
	- Insussistenza del passivo							57.367,16 F1			
	- Plusvalenze Patrimoniali							0,03 F3			
	- Sopravvenienze attive							19.422,11 F2			
	- Incrementi di immobilizzazioni per lavori interni							0,00 A7			
	- Variazioni nelle rimanenze							0,00 A8			



PROSPETTO DI CONCILIAZIONE 2011 (SPESA)

Titolo 2	IMPEGNI FINANZIARI DI COMPETENZA	RISCONTI ATTIVI		RATEI PASSIVI		ALTRE RETTIFICHE DEL RISULTATO FINANZIARIO	AL CONTO ECONOMICO		AL CONTO DEL PATRIMONIO	
		Iniziali (+)	Finali (-)	Iniziali (+)	Finali (+)		CONTO	CONTO	ATTIVO	PASSIVO
	<b>Spese in conto capitale</b>									
	01 Acquisto di beni immobili di cui:	0,00						A21	0,00	
	a) pagamenti eseguiti	0,00						A24	0,00	
	b) somme rimesse da pagare	0,00						A25	0,00	
	02 Espropri e servizi onerosi	0,00						A23	0,00	
	a) pagamenti eseguiti	0,00						D	0,00	
	b) somme rimesse da pagare	0,00								
	03 Acquisto di beni specifici per realizzazioni in economia	0,00								
	a) pagamenti eseguiti	0,00								
	b) somme rimesse da pagare	0,00								
	04 Utilizzo di beni di terzi per realizzazioni in economia	0,00								
	a) pagamenti eseguiti	0,00								
	b) somme rimesse da pagare	0,00								
	05 Acquasione di beni mobili, macchine ed attrezzature tecnico scientifiche	1.047,18						A26	0,00	
	a) pagamenti eseguiti	1.047,18						A27	0,00	
	b) somme rimesse da pagare	0,00						A28	0,00	
	06 Incanichi professionali esterni	0,00						A29	0,00	
	a) pagamenti eseguiti	0,00						A211		
	b) somme rimesse da pagare	0,00						D	1.047,18	
	07 Trasferimenti di capitale	0,00						A213	0,00	B1
a) pagamenti eseguiti	0,00						D	0,00	B2	
b) somme rimesse da pagare	0,00						A32e	0,00		
08 Partecipazioni azionarie	0,00						A31c	0,00		
a) pagamenti eseguiti	0,00						A31c	0,00		
b) somme rimesse da pagare	0,00						A31c	0,00		
09 Conferimenti di capitale	0,00									
a) pagamenti eseguiti	0,00									
b) somme rimesse da pagare	0,00									
10 Concessioni di crediti e anticipazioni	0,00									
a) pagamenti eseguiti	0,00									
b) somme rimesse da pagare	0,00									
Totale spese in conto capitale	1.047,18									
a) pagamenti eseguiti	1.047,18									
b) somme rimesse da pagare	0,00									
<b>Titolo 3</b>	<b>Rimborso di prestiti</b>									
01 Rimborso per anticipazioni di cassa	0,00								C4	0,00
02 Rimborso di finanziamenti a breve termine	0,00								C71	0,00
03 Rimborso di quote capitale di mutui e prestiti	0,00								C12	0,00
04 Rimborso di prestiti obbligazionari	0,00								C13	0,00
05 Rimborso di quote capitale di debiti pluriennali	0,00								C4	0,00
<b>Totale spese per rimborso di prestiti</b>	<b>0,00</b>									
<b>Titolo 4</b>	<b>IMPEGNI FINANZIARI DI COMPETENZA</b>									
	<b>Spese per servizi per conto terzi</b>									
	00 Spese per servizi per conto terzi	120.354,32								
	<b>Totale spese per servizi per conto terzi</b>	<b>120.354,32</b>								
	<b>TOTALE GENERALE DELLA SPESA</b>	<b>744.569,37</b>								
-	Variazioni nelle rimesse									0,00
-	Quote di ammortamento d'esercizio									0,00
-	Minusvalenze Patrimoniali									6.662,89
-	Accantonamento per svalutazione crediti									58,68
-	Insussistenza dell'attivo									0,00
										321,16

PROSPETTO DI CONCILIAZIONE 2011 (SPESA)

Titolo 1	Spese correnti	IMPEGNI FINANZIARI DI COMPETENZA	RISCONTI ATTIVI		RATEI PASSIVI		ALTRE RETTIFICHE DEL RISULTATO FINANZIARIO	AL CONTO ECONOMICO		AL CONTO DEL PATRIMONIO	
			Iniziali (+)	Finali (-)	Iniziali (-)	Finali (+)		CONTO	CONTO	ATTIVO	PASSIVO
01	Personale	402.835,31	0,00	0,00	0,00	0,00	0,00	402.835,31	0,00	DI	0
02	Acquisto di beni di consumo e/o materie prime	3.860,97	0,00	0	0,00	0,00	0,00	3.860,97	0,00	DI	0
03	Prestazione di servizi	143.123,62	0,00	0	0,00	0,00	0,00	143.123,62	0,00	DI	0
04	Utilizzo di beni di terzi	41.504,20	0,00	0	0,00	0,00	0,00	41.504,20	0,00	DI	0
05	Trasferimenti	0,00	0,00	0	0,00	0,00	0,00	0,00	0,00	DI	0
06	Interessi passivi e oneri finanziari diversi	0,00	0,00	0	0,00	0,00	0,00	0,00	0,00	DI	0
07	Imposte e tasse	31.843,77	0,00	0	0,00	0,00	0,00	31.843,77	0,00	DI	0
08	Oneri straordinari della gestione corrente	0,00	0,00	0	0,00	0,00	0,00	0,00	0,00	DI	0
09	Ammortamenti di esercizio	0,00	0,00	0	0,00	0,00	0,00	0,00	0,00	DI	0
10	Fondo svalutazione crediti	0,00	0,00	0	0,00	0,00	0,00	0,00	0,00	DI	0
11	Fondo di riserva	0,00	0,00	0	0,00	0,00	0,00	0,00	0,00	DI	0
	<b>Totale Spese correnti</b>	<b>623.167,87</b>	<b>0,00</b>	<b>0,00</b>	<b>0,00</b>	<b>0,00</b>	<b>0,00</b>	<b>623.167,87</b>	<b>0,00</b>		

## Attestazione di inesistenza di debiti fuori bilancio

IL SEGRETARIO

Visti gli atti d'Ufficio;

Viste le attestazioni prodotte dai Dirigenti e dai Responsabili dei Servizi;


Ai sensi dell'art. 194, del T.U.E.L. D.Lgs. 18 Agosto 2000, n. 267, e successive  
modificazioni.

**ATTESTA**

l'inesistenza di debiti fuori bilancio alla data del 31/12/2011.

Torino, 14/03/2012

Il Segretario  
Dott. Adolfo Repice





**ASSOCIAZIONE D'AMBITO TORINESE PER IL GOVERNO DEI RIFIUTI**

**PROVINCIA DI TORINO**

**ELENCO DELLE SPESE DI RAPPRESENTANZA SOSTENUTE DAGLI ORGANI DI  
GOVERNO DELL'ENTE NELL'ANNO 2011**

(articolo 16, comma 26, del decreto legge 13 agosto 2011, n. 138)

## SPESE DI RAPPRESENTANZA SOSTENUTE NELL'ANNO 2011

Descrizione dell'oggetto della spesa	Occasione in cui la spesa è stata sostenuta	Importo della spesa (euro)
Omaggio floreale	Funerale	32,00
Cena di lavoro	Riunione comitato locale di controllo	280,00
Cena di lavoro	Riunione CDA	118,00
<b>Totale delle spese sostenute</b>		<b>430,00</b>

DATA, 24/04/2012

Il Segretario dell'Ente  
Dott. Adolfo Repice

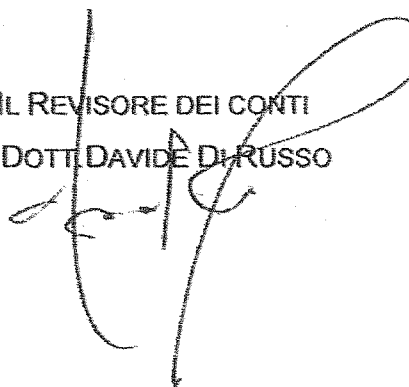



**ATO-R**  
Associazione d'Ambito Torinese  
per il Governo dei Rifiuti

Il Responsabile del Servizio  
Finanziario  
Dott. Adolfo Repice



IL REVISORE DEI CONTI  
DOTT. DAVIDE DI RUSSO



30 MAR. 2012

4531

*ASSOCIAZIONE D'AMBITO TORINESE  
PER IL GOVERNO DEI RIFIUTI  
ATO - R*

PROVINCIA DI TORINO

RELAZIONE DEL  
REVISORE  
SUL  
RENDICONTO  
PER L'ESERCIZIO  
FINANZIARIO 2011

## RELAZIONE SUL RENDICONTO PER L'ESERCIZIO 2011

Il sottoscritto Dott. Davide Di Russo, revisore ai sensi dell'art. 239 del d.lgs. n. 267/2000:

- ◆ ricevuto in data 26.03.2012 lo schema del rendiconto per l'esercizio 2011, approvato con deliberazione del Consiglio di Amministrazione n. 5 del 14.03.2012, completi di:
  - a) conto del bilancio;
  - b) conto economico;
  - c) conto del patrimonio;
- e corredati dai seguenti allegati:
  - relazione del Consiglio di Amministrazione al rendiconto della gestione 2011;
  - elenco dei residui attivi e passivi distinti per anno di provenienza;
  - conto del tesoriere;
  - conto degli agenti contabili;
  - inventario generale;
  - il prospetto di conciliazione;
  - attestazione, rilasciata dal Segretario dell'Ente, tenuto conto delle competenze ad esso attribuite dagli art. 49 comma 2 art. 153 - comma 4 del T.u.e.l. n. 267/2000, dell'insussistenza alla chiusura dell'esercizio di debiti fuori bilancio;
- ◆ viste le disposizioni del titolo IV del T.U.E.L. ;
- ◆ visto il d.p.r. n. 194/96;
- ◆ visto l'articolo 239, comma 1 lettera d) del T.U.E.L. ;
- ◆ visti i principi contabili per gli enti locali approvati dall'Osservatorio per la finanza e contabilità degli enti locali;

### DATO ATTO CHE

- ◆ l'ente, avvalendosi della facoltà di cui all'art. 232 del T.U.E.L., nell'anno 2011 ha adottato il seguente sistema di contabilità:
  - sistema contabile semplificato – con tenuta della sola contabilità finanziaria ed utilizzo del conto del bilancio per costruire a fine esercizio, attraverso la conciliazione dei valori e rilevazioni integrative, il conto economico ed il conto del patrimonio;
- ◆ il rendiconto è stato compilato secondo i principi contabili degli enti locali;

## TENUTO CONTO CHE

- ◆ durante l'esercizio le funzioni sono state svolte in ottemperanza alle competenze contenute nell'art. 239 del T.U.E.L. avvalendosi per il controllo di regolarità amministrativa e contabile di tecniche motivate di campionamento;
- ◆ che il controllo contabile è stato svolto in assoluta indipendenza soggettiva ed oggettiva nei confronti delle persone che determinano gli atti e le operazioni dell'ente;

## RIPORTA

i risultati dell'analisi e le attestazioni sul rendiconto per l'esercizio 2011.



## CONTO DEL BILANCIO

### *Verifiche preliminari*

Il Revisore, sulla base di tecniche motivate di campionamento, ha verificato:

- la regolarità delle procedure per la contabilizzazione delle spese e delle entrate in conformità alle disposizioni di legge e regolamentari;
- la corrispondenza tra i dati riportati nel conto del bilancio con quelli risultanti dalle scritture contabili;
- il rispetto del principio della competenza finanziaria nella rilevazione degli accertamenti e degli impegni;
- la corretta rappresentazione del conto del bilancio nei riepiloghi e nei risultati di cassa e di competenza finanziaria;
- l'equivalenza tra gli accertamenti di entrata e gli impegni di spesa dei capitoli relativi ai servizi per conto terzi;
- che l'ente ha provveduto alla verifica degli obiettivi e degli equilibri finanziari ai sensi dell'art. 193 del T.U.E.L. in data 09/09/2011, con delibera n. 23;
- l'inesistenza di debiti fuori bilancio;
- che il Segretario dell'Ente, tenuto conto delle competenze ad esso attribuite dagli art. 49 comma 2 art. 153 - comma 4 del T.u.e.l. n. 267/2000 ha provveduto ad effettuare il riaccertamento dei residui.

## Risultati della gestione

### a) Saldo di cassa

Il saldo di cassa al 31/12/2011 risulta così determinato:

	In conto		Totale
	RESIDUI	COMPETENZA	
Fondo di cassa al 1 gennaio 2011			783.330,55
Riscossioni	269.250,79	752.917,54	1.022.168,33
Pagamenti	116.866,46	514.264,96	631.131,42
<b>Fondo di cassa al 31 dicembre 2011</b>			<b>1.174.367,46</b>
Pagamenti per azioni esecutive non regolarizzate al 31 dicembre			
<b>Differenza</b>			<b>1.174.367,46</b>

### b) Risultato della gestione di competenza

Il risultato della gestione di competenza presenta un avanzo di Euro 342.888,21,

come risulta dai seguenti elementi:

Accertamenti	(+)	1.087.457,58
Impegni	(-)	744.569,37
<b>Totale avanzo di competenza</b>		<b>342.888,21</b>

così dettagliati:

Riscossioni	(+)	752.917,54
Pagamenti	(-)	514.264,96
<i>Differenza</i>	<i>[A]</i>	238.652,58
Residui attivi	(+)	334.540,04
Residui passivi	(-)	230.304,41
<i>Differenza</i>	<i>[B]</i>	104.235,63
<b>Totale avanzo di competenza</b>	<i>[A] + [B]</i>	<b>342.888,21</b>

La suddivisione tra gestione corrente ed in c/capitale del risultato di gestione di competenza 2011,

integrata con la quota di avanzo dell'esercizio precedente applicata al bilancio, è la seguente:

**Gestione di competenza corrente**

Entrate correnti	+	967.103,26
Spese correnti	-	623.167,87
Spese per rimborso prestiti	-	
<i>Differenza</i>	+	343.935,39
Entrate del titolo IV destinate al titolo I della spesa	+	
Avanzo 2010 applicato al titolo I della spesa ( Al Tit. III° per estinz. Mutui )	+	
Alienazioni patrimoniali per debiti fuori bilancio correnti	+	
Entrate correnti destinate al titolo II della spesa	-	
<i>Totale gestione corrente</i>	+	343.935,39

**Gestione di competenza c/capitale**

Entrate titoli IV e V destinate ad investimenti	+	
Avanzo 2008 applicato al titolo II	+	
Entrate correnti destinate al titolo II	+	
Spese titolo II	-	1.047,18
<i>Totale gestione c/capitale</i>	-	-1.047,18

<b>Saldo gestione corrente e c/capitale</b>	<b>+/-</b>	<b>342.888,21</b>
---	------------	-------------------

**c) Risultato di amministrazione**

Il risultato d'amministrazione dell'esercizio 2011, presenta un avanzo di Euro 1.194.130,01 come risulta dai seguenti elementi:

	In conto		Totale
	RESIDUI	COMPETENZA	
Fondo di cassa al 1° gennaio 2011			783.330,55
RISCOSSIONI	269.250,79	752.917,54	1.022.168,33
PAGAMENTI	116.866,46	514.264,96	631.131,42
<b>Fondo di cassa al 31 dicembre 2011</b>			<b>1.174.367,46</b>
PAGAMENTI per azioni esecutive non regolarizzate al 31 dicembre 2011			
<i>Differenza</i>			1.174.367,46
RESIDUI ATTIVI	105.590,12	334.540,04	440.130,16
RESIDUI PASSIVI	190.063,20	230.304,41	420.367,61
<i>Differenza</i>			19.762,55
<b>Avanzo di Amministrazione al 31 dicembre 2011</b>			<b>1.194.130,01</b>

**Suddivisione  
dell'avanzo di amministrazione  
complessivo**

Fondi vincolati	138.468,40
Fondi per finanziamento spese in conto capitale	
Fondi di ammortamento	
Fondi non vincolati	1.055.661,61
<b>Totale avanzo</b>	<b>1.194.130,01</b>

L'avanzo di amministrazione vincolato è relativo al credito maturato nei confronti del Consorzio Azienda ASA per i mancati versamenti negli anni dal 2007 al 2011. Con sentenza n. 6 del 18.02.10 il Tribunale Ordinario di Ivrea, Sezione Fallimenti, ha dichiarato lo stato di insolvenza ex articolo 8 del Decreto Legislativo 270/99 per il Consorzio Azienda ASA, ponendolo in amministrazione controllata. Con nota n. 2769 del 08.06.2010 ATO-R ha presentato istanza per ammissione al passivo ai sensi dell'art. 93 della Legge Fallimentare. Con nota del 21.03.2011 (ns. prot. n. 3669 del 31.03.2011) è stato comunicato ad ATO-R che lo Stato Passivo Definitivo è stato depositato in data 24.02.2011, presso la Cancelleria Fallimentare del Tribunale di Ivrea, per la somma complessiva di euro 96.754,78, relativi ai mancati versamenti del contributo. Contro l'esclusione dallo Stato Passivo invece della richiesta di ATO-R in ordine agli accantonamenti per gli oneri di chiusura e di gestione post mortem della discarica di Castellamonte ATO-R ha interposto ricorso affidando il relativo incarico di assistenza legale all'Avv. Ravinale.

Inoltre è stata vincolata la somma di euro 17.000,00 per la campagna di comunicazione Provincia di

Torino.

#### **d) Conciliazione dei risultati finanziari**

La conciliazione tra il risultato della gestione di competenza e il risultato di amministrazione scaturisce dai seguenti elementi:

##### ***Gestione di competenza***

Totale accertamenti di competenza	+	1.087.457,58
Totale impegni di competenza	-	744.569,37
<b>SALDO GESTIONE COMPETENZA</b>		<b>342.888,21</b>

##### ***Gestione dei residui***

Maggiori residui attivi riaccertati	+	19.100,95
Minori residui attivi riaccertati	-	
Minori residui passivi riaccertati	+	57.367,16
<b>SALDO GESTIONE RESIDUI</b>		<b>76.468,11</b>

##### ***Riepilogo***

SALDO GESTIONE COMPETENZA		342.888,21
SALDO GESTIONE RESIDUI		76.468,11
AVANZO ESERCIZI PRECEDENTI APPLICATO		
AVANZO ESERCIZI PRECEDENTI NON APPLICATO		774.773,66
RETTIFICA FONDO CASSA 2010		0,03
<b>AVANZO DI AMMINISTRAZIONE AL 31.12.2011</b>		<b>1.194.130,01</b>

Il risultato di amministrazione negli ultimi tre esercizi è stato il seguente:

	<b>2009</b>	<b>2010</b>	<b>2011</b>
Fondi vincolati per credito vantato nei confronti della società ASA		105.418,40	121.468,40
Fondi per finanziamento spese in c/capitale			
Fondi di ammortamento			
Fondi vincolati per campagna di comunicazione Provincia di Torino			17.000,00
Fondi non vincolati	317.554,98	669.355,26	1.055.661,61
<b>TOTALE</b>	<b>317.554,98</b>	<b>774.773,66</b>	<b>1.194.130,01</b>

## Analisi del conto del bilancio

### Confronto tra previsioni iniziali e rendiconto 2011

<b>Entrate</b>		<i>Previsione iniziale</i>	<i>Rendiconto 2011</i>	<i>Differenza</i>	<i>Scostam.</i>
<i>Titolo I</i>	Entrate tributarie				
<i>Titolo II</i>	Trasferimenti				
<i>Titolo III</i>	Entrate extratributarie	965.000,00	967.103,26	2.103,26	0%
<i>Titolo IV</i>	Entrate da trasf. c/capitale				
<i>Titolo V</i>	Entrate da prestiti				
<i>Titolo VI</i>	Entrate da servizi per conto terzi	225.000,00	120.354,32	-104.645,68	-47%
Avanzo di amministrazione applicato					
<b>Totale</b>		<b>1.190.000,00</b>	<b>1.087.457,58</b>	<b>-102.542,42</b>	<b>-9%</b>

<b>Spese</b>		<i>Previsione iniziale</i>	<i>Rendiconto 2011</i>	<i>Differenza</i>	<i>Scostam.</i>
<i>Titolo I</i>	Spese correnti	945.000,00	623.167,87	-321.832,13	-34%
<i>Titolo II</i>	Spese in conto capitale	20.000,00	1.047,18	-18.952,82	-95%
<i>Titolo III</i>	Rimborso di prestiti				
<i>Titolo IV</i>	Spese per servizi per conto terzi	225.000,00	120.354,32	-104.645,68	-47%
<b>Totale</b>		<b>1.190.000,00</b>	<b>744.569,37</b>	<b>-445.430,63</b>	<b>-37%</b>

I principali scostamenti si sono verificati nelle spese a causa:

- di una diminuzione delle spese correnti relative principalmente alle prestazioni di servizi;
- di una diminuzione degli investimenti da destinare per l'acquisto di beni mobili, macchine ed attrezzature tecnico scientifiche.

## Spese correnti

Le spese correnti, riclassificate per intervento, impegnate nell'esercizio 2011 evidenzia:

### Classificazione delle spese correnti per intervento

	2011
01 - Personale	402.835,31
02 - Acquisto di beni di consumo e/o di materie prime	3.860,97
03 - Prestazioni di servizi	143.123,62
04 - Utilizzo di beni di terzi	41.504,20
05 - Trasferimenti	
06 - Interessi passivi e oneri finanziari diversi	
07 - Imposte e tasse	31.843,77
08 - Oneri straordinari della gestione corrente	
<b>Totale spese correnti</b>	<b>623.167,87</b>

## Analisi della gestione dei residui

L'ente ha provveduto al riaccertamento dei residui attivi e passivi al 31.12.2011 come previsto dall'art. 228 del T.U.E.L. dando adeguata motivazione.

I risultati di tale verifica sono i seguenti:

### Residui attivi

Gestione	Residui iniziali	Residui riscossi	Residui da riportare	Totale residui accertati	Maggiori residui riaccertati
Corrente Tit. I, II, III	354.213,39	267.895,94	105.418,40	439.786,72	19.100,95
C/capitale Tit. IV, V					
Servizi c/terzi Tit. VI	1.526,57	1.354,85	171,72	343,44	
<b>Totale</b>	<b>355.739,96</b>	<b>269.250,79</b>	<b>105.590,12</b>	<b>440.130,16</b>	<b>19.100,95</b>

### Residui passivi

Gestione	Residui iniziali	Residui pagati	Residui da riportare	Totale residui impegnati	Residui stornati
Corrente Tit. I	201.693,14	116.866,46	30.063,20	260.358,40	54.763,48
C/capitale Tit. II	100.000,00		100.000,00	100.000,00	
Rimb. prestiti Tit. III	60.000,00		60.000,00	60.000,00	
Servizi c/terzi Tit. IV	2.603,68			9,21	2.603,68
<b>Totale</b>	<b>364.296,82</b>	<b>116.866,46</b>	<b>190.063,20</b>	<b>420.367,61</b>	<b>57.367,16</b>



## CONTO ECONOMICO

Nel conto economico della gestione sono rilevati i componenti positivi e negativi secondo criteri di competenza economica così sintetizzati:

	2011
A Proventi della gestione	957.486,70
B Costi della gestione	629.830,76
Risultato della gestione	327.655,94
C Proventi ed oneri da aziende speciali partecipate	
Risultato della gestione operativa	327.655,94
D Proventi (+) ed oneri (-) finanziari	9.616,56
E Proventi (+) ed oneri (-) straordinari	76.409,46
Risultato economico di esercizio	413.681,96

Il risultato economico depurato della parte straordinaria (area E), presenta un saldo positivo di Euro 337.272,50.

## CONTO DEL PATRIMONIO

Nel conto del patrimonio sono rilevati gli elementi dell'attivo e del passivo, nonché le variazioni che gli elementi patrimoniali hanno subito per effetto della gestione.

I valori patrimoniali al 31/12/2011 e le variazioni rispetto all'anno precedente sono così riassunti:

<i><b>Attivo</b></i>	31/12/2010	Variazioni da conto finanziario	Variazioni da altre cause	31/12/2011
Immobilizzazioni immateriali				
Immobilizzazioni materiali	17.769,29	1.047,18	-6.721,57	12.094,90
Immobilizzazioni finanziarie				
<b>Totale immobilizzazioni</b>	<b>17.769,29</b>	<b>1.047,18</b>	<b>-6.721,57</b>	<b>12.094,90</b>
Rimanenze				
Crediti	355.739,96	-1.022.168,33	1.106.558,53	440.130,16
Altre attività finanziarie				
Disponibilità liquide	783.330,52	391.036,91	0,03	1.174.367,46
<b>Totale attivo circolante</b>	<b>1.139.070,48</b>	<b>-631.131,42</b>	<b>1.106.558,56</b>	<b>1.614.497,62</b>
Ratei e risconti				
<b>Totale dell'attivo</b>	<b>1.156.839,77</b>	<b>-630.084,24</b>	<b>1.099.836,99</b>	<b>1.626.592,52</b>
Conti d'ordine	100.000,00	-1.047,18	1.047,18	100.000,00
<b><i>Passivo</i></b>				
Patrimonio netto	892.542,95		413.681,96	1.306.224,91
Conferimenti				
Debiti di finanziamento	60.000,00			60.000,00
Debiti di funzionamento	201.693,14	-509.739,13	568.404,39	260.358,40
Debiti Iva				
Debiti per anticipazione di cassa				
Debiti per somme ant. da terzi	2.603,68	-120.345,11	117.750,64	9,21
Altri debiti				
<b>Totale debiti</b>	<b>264.296,82</b>	<b>-630.084,24</b>	<b>686.155,03</b>	<b>320.367,61</b>
Ratei e risconti				
<b>Totale del passivo</b>	<b>1.156.839,77</b>	<b>-630.084,24</b>	<b>1.099.836,99</b>	<b>1.626.592,52</b>
Conti d'ordine	100.000,00	-1.047,18	1.047,18	100.000,00

## **CONSIDERAZIONI FINALI E CONCLUSIONI**

Il Revisore dei conti esprime, in via preliminare, una valutazione complessivamente positiva sulle risultanze del Rendiconto dell'esercizio 2011.

In merito all'applicazione al bilancio 2011 dell'avanzo di amministrazione accertato si richiama l'attenzione sui vincoli e sulle priorità disposti dall'art. 187 del D. Lgs. 267/2000.

In sede di assestamento generale del bilancio, ovvero entro il 30 novembre, attuata la verifica generale di tutte le voci di entrata e di uscita, compreso il fondo di riserva, ed assicurato il mantenimento del pareggio di bilancio, si potrà destinare l'eventuale avanzo residuo alle spese correnti.

Momenti fondamentali e propedeutici all'assestamento generale del bilancio sono: la verifica, a cura dell'Assemblea, dello stato di attuazione dei programmi e gli interventi finalizzati al mantenimento degli equilibri di bilancio, così come dispone l'art. 193 del D. Lgs. 267/2000.

Si ritiene in chiusura di poter ribadire la valutazione positiva del Revisore sul modo in cui sono tenuti i conti di ATO-R, che consentono una lettura ed una interpretazione adeguate ai dati contabili, ed un giudizio complessivamente positivo ai fini dell'approvazione del Rendiconto 2011.

## **CONCLUSIONI**

Tenuto conto di tutto quanto esposto, rilevato e proposto si attesta la corrispondenza del rendiconto alle risultanze della gestione e si esprime parere favorevole per l'approvazione del rendiconto dell'esercizio finanziario 2011.

Torino, 29 marzo 2012

IL REVISORE DEI CONTI  
DOTT. DAVIDE DI RUSSO

