

Deliberazione n. 10 del 31/03/2025

**OGGETTO: SCHEMA DI RENDICONTO PER L'ESERCIZIO 2024 – RELAZIONE ILLUSTRATIVA EX ART. 151, COMMA 6, D.LGS. 267/2000. PROPOSTA ALL'ASSEMBLEA.**

### IL CONSIGLIO D'AMBITO

PRMESSO CHE:

- L'Autorità Rifiuti Piemonte (A.R. Piemonte) è la Conferenza d'Ambito regionale costituita, ai sensi della L.R. 1/2018, in data 4 settembre 2023 con la sottoscrizione, presso il Notaio Ganelli di Torino, da parte dei consorzi di area vasta, della Città di Torino, della Città metropolitana di Torino e delle province, della Convenzione istitutiva (repertoriata al numero 56740).
- La L.R. 1/2018 ha previsto che A.R. Piemonte eserciti le funzioni di organizzazione e controllo del sistema impiantistico dell'ambito regionale.
- A. R. Piemonte, ai sensi della L.R. 1/2018, ha personalità giuridica di diritto pubblico ed è dotata di autonomia funzionale, organizzativa, patrimoniale, finanziaria, contabile e tecnica per le attività connesse alle proprie funzioni. E' pubblica amministrazione a tutti gli effetti, a cui si applica il T.U.E.L.e il Decreto legislativo del 23/06/2011 n. 118 per quanto riguarda la contabilità.
- La Delibera di Giunta Regionale 3 luglio 2023, n. 16-7151, ha fornito le indicazioni in merito ai principali adempimenti connessi alla costituzione formale della Conferenza regionale e alla prima operatività dell'ente dal 1-1-2024, ai fini della successione nei rapporti giuridici attivi e passivi, prevedendo la messa in liquidazione delle ATO provinciali dal 1-1-2024.
- L'ente ha operato nel corso del 2024 con il supporto degli uffici di ATO-R ai sensi dell'art. 12 della Convenzione istitutiva che prevede: *"In prima attuazione e per il tempo necessario all'organizzazione della relativa struttura amministrativa, contabile e tecnica e per lo svolgimento degli adempimenti e delle comunicazioni conseguenti alla costituzione dell'Ente, la Conferenza d'ambito, senza ulteriori oneri, si avvale degli uffici, delle dotazioni e della Tesoreria dell'Associazione d'ambito torinese per il governo dei rifiuti ATO-R"*. Gli uffici di ATO-R hanno iniziato le attività necessarie per garantire la prima operatività di A.R. Piemonte avviando procedure di affidamento di alcuni servizi essenziali e procedendo a registrare gli impegni di spesa nel proprio Bilancio di previsione, la cui spesa sostenuta è stata rimborsata da A.R. Piemonte.
- L'Assemblea d'Ambito di A.R. Piemonte, rispettivamente, con Deliberazione n. 6 del 4/06/2024 e con Deliberazione n. 7 del 4/06/2024, ha approvato il primo Documento Unico di Programmazione (DUP) 2024/2026 e il primo Bilancio di Previsione 2024/2026.
- Il Consiglio d'Ambito di A.R. Piemonte, rispettivamente, con Deliberazioni n. 7 e n. 8 del 27/09/2024 ha approvato il Piano Esecutivo di Gestione (PEG) 2024-2026 e il Piano Integrato di Attività e Organizzazione (PIAO) 2024-2026
- L'approvazione del PEG e del PIAO ha determinato il raggiungimento dell'autonomia amministrativo contabile di A. R. Piemonte e ha posto le condizioni per il passaggio dei dipendenti da ATO-R ad A.R. Piemonte avvenuto con decorrenza dal 1 Ottobre 2024.
- Entro il 31-12-2024 dovrà essere predisposto e presentato agli organi competenti il Piano di trasferimento dei rapporti giuridici relativi alle funzioni di ambito regionale che dovrà contenere:
  - gli affidamenti della realizzazione e gestione degli impianti che le ATO provinciali e/o i CAV dovranno trasferire in titolarità ad A.R. Piemonte (trattamento/smaltimento di RUR, FORSU, ingombranti, discariche esaurite);
  - i contratti stipulati per la gestione ed erogazione dei servizi che le ATO provinciali e/o i CAV dovranno trasferire in titolarità ad A.R. Piemonte (avvio a trattamento/smaltimento di RUR, FORSU, ingombranti);

- la definizione dei criteri e delle condizioni di trasferimento dei rapporti giuridici, in collaborazione con i territori di riferimento;
- la modalità e tempistica dei trasferimenti, da definire in collaborazione con i territori di riferimento;
- approfondimenti sul tema delle discariche esaurite.

Solo dopo l'approvazione del Piano dei trasferimenti, AR Piemonte avrà la titolarità dei rapporti giuridici e di conseguenza la responsabilità degli stessi. Una volta approvato il Piano dovranno essere svolte le attività di trasferimento dei rapporti giuridici, la cessione formale dei contratti e l'esecuzione degli stessi, compreso il controllo dei gestori.

**RICHIAMATE** le Delibere n. 6 e n. 7 del 04/06/2024, con cui l'Assemblea di A. R. Piemonte ha approvato rispettivamente, il Documento Unico di Programmazione (DUP) 2024/2026 e il Bilancio di Previsione 2024/2026.

**CONSIDERATO CHE** con D.Lgs. 118 del 23 giugno 2011, recante disposizioni in materia di armonizzazione dei sistemi contabili e degli schemi di bilancio delle Regioni, degli Enti Locali e dei loro organismi, sono stati individuati i principi contabili fondamentali del coordinamento della finanza pubblica ai sensi dell'art. 117 – c. 3 - della Costituzione.

**RICHIAMATO** il D.Lgs. 10 agosto 2014, n. 126 che ha modificato ed integrato il D.Lgs. 23 giugno 2011, n. 118, con riferimento ai sistemi contabili ed agli schemi di bilancio delle Regioni, degli enti locali e dei loro organismi, a norma degli articoli 1 e 2 della L. 5 maggio 2009, n. 42.

**PRESO ATTO** che i modelli relativi al conto del bilancio, conto economico e conto del patrimonio sono predisposti secondo lo schema di cui all'allegato n.10 al decreto legislativo 23 giugno 2011, n. 118, e successive modificazioni.

**PRESO ATTO**, inoltre, del Decreto Ministeriale 25 luglio 2023 di aggiornamento dei principi contabili, pubblicato sulla Gazzetta Ufficiale del 4 agosto 2023, con particolare riferimento alle modifiche applicate alla modulistica e schemi del rendiconto di gestione per quanto attiene equilibri, avanzo di amministrazione e modelli a1) – a2) – a3 ).

**DATO ATTO CHE** con decorrenza 01.01.2015 è entrata in vigore la nuova contabilità armonizzata di cui al citato D.Lgs. 118/2011.

**PRESO ATTO CHE** con proprio atto n. 9 in data odierna, si è provveduto al riaccertamento dei residui attivi e passivi esistenti alla fine dell'esercizio e da iscriverne nel conto del bilancio, previa verifica, per ciascuno di essi, delle motivazioni che ne hanno comportato la cancellazione e delle ragioni che ne consentono il mantenimento, e della corretta imputazione in bilancio, secondo le modalità di cui all'art. 3, comma 4, del D.Lgs. 23 giugno 2011, n. 118, e successive modificazioni, in conformità all'art. 228 del D.Lgs. 18 agosto 2000, n. 267.

**RICHIAMATE:**

- la determinazione n. 4 del 3/02/2025 ha provveduto ad approvare il Conto del Tesoriere e i Conti degli Agenti Contabili.
- la determinazione n. 10 del 20/03/2025 ha provveduto alla prima approvazione dell'inventario dei beni di proprietà consortile al 31.12.2024, che contiene i beni trasferiti da ATO-R e i beni acquistati dall'Ente nel corso del 2024.

Visto il Conto del Bilancio 2024 redatto sulla base del Conto del Tesoriere Credito Valtellinese e le successive scritture apportate dagli uffici per il riscontro con la contabilità consortile.

Visto lo schema di rendiconto armonizzato di cui ai modelli previsti dall'allegato 10 del D.Lgs. 118/2011, comprendente il Conto del bilancio, il Conto Economico e lo Stato patrimoniale, allegato al presente atto sotto la lettera A per farne parte integrante e sostanziale.

Vista la relazione illustrativa al Rendiconto di Gestione 2024, che si allega al presente, e da cui si evince che l'esercizio finanziario 2024 chiude con le seguenti risultanze finali:

## **GESTIONE FINANZIARIA**

	RESIDUI (Euro)	COMPETENZA (Euro)	TOTALE (Euro)
FONDO CASSA AL 1.01.2024			€ 0,00
RISCOSSIONI	(+) € 0,00	€ 959.319,71	€ 959.319,71
PAGAMENTI	(-) € 0,00	€ 169.153,52	€ 169.153,52
FONDO DI CASSA AL 31.12.2024			€ 790.166,19
RESIDUI ATTIVI	(+) € 0,00	€ 0,00	€ 0,00
RESIDUI PASSIVI	(-) € 0,00	€15.712,48	€ 15.712,48
Fondo pluriennale vincolato per spese correnti	(-)		€ 5.756,02
Fondo pluriennale vincolato per spese in conto capitale	(-)		
RISULTATO DI AMMINISTRAZIONE AL 31.12.2024	(=)		<b>€ 768.697,69</b>
Composizione del risultato di amministrazione al 31 dicembre 2024			
Parte accantonata - Fondo crediti di dubbia esigibilità al 31/12/2024			€ 0,00
Parte accantonata - Fondo rinnovi contrattuali anno 2024			€ 7.500,00
Parte accantonata – Altri Fondi			€ 0,00
Parte vincolata			€ 0,00
Parte destinata agli investimenti			€ 0,00
<b>Totale parte disponibile</b>			<b>€ 761.197,69</b>

## GESTIONE PATRIMONIALE

<b>Totale Attività e Passività</b>	<b>€ 793.783,05</b>
<b>Patrimonio Netto</b>	<b>€ 764.078,80</b>

## GESTIONE ECONOMICA

A)	Componenti positivi della gestione	€940.487,90
B)	Componenti negativi della gestione	€171.287,52
<b>RISULTATO DELLA GESTIONE (A-B)</b>		<b>€769.200,38</b>
C)	Proventi e oneri finanziari	€0,00
D)	Rettifiche di valore di attività finanziarie	€0,00
E)	Proventi e oneri straordinari	€0,00
<b>RISULTATO PRIMA DELLE IMPOSTE (A-B+C+D+E)</b>		<b>€769.200,38</b>
IMPOSTE		€5.121,58
<b>RISULTATO DELL'ESERCIZIO</b>		<b>€764.078,80</b>

### RILEVATO CHE:

- l'art. 13 della Convenzione istitutiva prevede: *“2. Al fine di garantire l'immediata operatività della Conferenza d'ambito, con particolare riferimento alla gestione del personale transitato e alle spese obbligatorie, è istituito un fondo dotazione iniziale pari a 0,22 euro abitante residente. I Consorzi di area vasta e la Città di Torino corrispondono la somma di spettanza all'atto della sottoscrizione della Convenzione”*,
- L'importo complessivo pari a €940.487,90, è stato inizialmente versato nel conto di tesoreria di ATO-R, ai sensi dell'art. 12 della Convenzione istitutiva;

- con Deliberazione dell'Assemblea d'Ambito n. 4 del 8/03/2024, si è disposto che "..., e al fine di non gravare ulteriormente sulla finanza pubblica locale, si ritiene di non richiedere per l'anno 2024 altri contributi per finanziare le spese correnti di funzionamento dell'ente ma di utilizzare in entrata, come contributi già versati nell'anno 2023, la somma di €940.487,90".
- A seguito dell'approvazione del Bilancio di previsione 2024-2026, di cui alla Delibera di Assemblea n. 7 del 4/06/2024, ATO-R ha provveduto a riversare nel conto di tesoreria di A.R. Piemonte, l'importo pari a €940.487,90;
- Il risultato di esercizio del Conto economico per l'anno 2024 presenta un utile pari a €764.078,80 e che tale importo confluisce nel Passivo dello Stato Patrimoniale quale "Risultato economico dell'esercizio" e rappresenta il Patrimonio Netto dell'Ente alla data del 31/12/2024.

VISTA la proposta avanzata dal Presidente di A.R. Piemonte di ripristinare progressivamente il Fondo di dotazione dell'Ente, destinando una quota pari a €400.000,00 del risultato di esercizio rilevato alla data del 31/12/2024, ad incremento del Fondo di dotazione dell'Ente, come segue:

STATO PATRIMONIALE PASSIVO	
I) Fondo di dotazione	€ 400.000,00
II) Riserve	
III) Risultato economico dell'esercizio	€ 364.078,80
IV) Risultato economico di esercizi precedenti	€ 0,00
V) Riserve negative per beni indisponibili	€ 0,00
<b>TOTALE PATRIMONIO NETTO (A)</b>	<b>€ 764.078,80</b>

Richiamate inoltre le seguenti disposizioni del D.Lgs. 18 agosto 2000, n. 267:

- art. 151 comma 6: "Al rendiconto e' allegata una relazione della Giunta sulla gestione che esprime le valutazioni di efficacia dell'azione condotta sulla base dei risultati conseguiti, e gli altri documenti previsti dall'art. 11, comma 4, del decreto legislativo 23 giugno 2011, n. 118";
- art. 231: "La relazione sulla gestione e' un documento illustrativo della gestione dell'ente, nonché dei fatti di rilievo verificatisi dopo la chiusura dell'esercizio, contiene ogni eventuale informazione utile ad una migliore comprensione dei dati contabili, ed e' predisposto secondo le modalità previste dall'art. 11, comma 6, del decreto legislativo 23 giugno 2011, n. 118, e successive modificazioni".

VISTA l'illustrazione del Presidente sullo schema di Rendiconto per l'esercizio 2024.

RITENUTO di approvare, come proposta all'Assemblea, lo schema di rendiconto armonizzato di cui ai modelli previsti dall'allegato 10 del D.Lgs. 118/2011, comprendente il Conto del bilancio, il Conto Economico e lo Stato patrimoniale, nonché la relazione illustrativa al Rendiconto di Gestione 2024, allegati al presente atto sotto la lettera A per farne parte integrante e sostanziale.

RITENUTO, inoltre, di destinare, come proposta all'Assemblea, una quota pari a €400.000,00 del risultato di esercizio rilevato alla data del 31/12/2024, ad incremento del Fondo di dotazione dell'Ente.

PRESO ATTO CHE la proposta di schema di rendiconto di Gestione 2024 e relativi allegati, verranno presentate all'Assemblea d'Ambito per l'approvazione dopo l'acquisizione, da parte del Collegio dei Revisori dell'Ente, dei pareri e documenti di competenza.

VISTA la Convenzione Istitutiva di A.R. Piemonte sottoscritta il 4 settembre 2023 presso il Notaio Ganelli di Torino e repertoriata al numero 56740.

RICHIAMATO l'art. 12 dello Statuto, che cita "sono organi dell'Ente: l'Assemblea d'Ambito di tutti gli enti associati, il Consiglio d'ambito, il Presidente del Consiglio d'ambito, che riveste il ruolo di Presidente della Conferenza d'Ambito, il Revisore dei conti/Collegio dei revisori";

DATO ATTO CHE le funzioni relative al Consiglio d'Ambito sono disciplinate dallo Statuto di A.R. Piemonte, al Titolo III, capi II e III.

ACQUISITI i pareri favorevoli in ordine alla regolarità tecnica e contabile ai sensi dell'art. 49, comma 2 del Testo Unico delle leggi sull'Ordinamento degli Enti Locali approvato con D.Lgs. 18/08/2000 n. 267.  
VISTO l'art. 134, comma 4, del citato Testo Unico e ritenuta l'urgenza.

Atteso che il numero di voti richiesti per l'adozione della presente deliberazione è stabilito dall'art. 19 dello Statuto.

Preso atto della seguente votazione:

	Presenti	Assenti
Paolo Foietta	X	
Fabrizio Vanni	X	
Angela Visentin		X
Laura Graziella Bruna		X
Valter Brustia	X	

Presenti n. 3

Assenti n. 2

Non partecipanti al voto n. 0

Votanti n. 3

Astenuti n. 0

Favorevoli n. 3

Contrari n. 0

Il Consiglio di Ambito all'unanimità dei presenti

## D E L I B E R A

- Di approvare, per le motivazioni espresse in premessa, come proposta all'Assemblea d'Ambito, lo schema di rendiconto armonizzato di cui ai modelli previsti dall'allegato 10 del D.Lgs. 118/2011, comprendente il Conto del bilancio, il Conto Economico e lo Stato patrimoniale, nonché la relazione illustrativa al Rendiconto di Gestione 2024, allegati al presente atto sotto la lettera A per farne parte integrante e sostanziale, con le seguenti risultanze:

### GESTIONE FINANZIARIA

		RESIDUI (Euro)	COMPETENZA (Euro)	TOTALE (Euro)
FONDO CASSA AL 1.01.2024				€ 0,00
RISCOSSIONI	(+)	€ 0,00	€ 959.319,71	€ 959.319,71
PAGAMENTI	(-)	€ 0,00	€ 169.153,52	€ 169.153,52
<b>FONDO DI CASSA AL 31.12.2024</b>				<b>€ 790.166,19</b>
RESIDUI ATTIVI	(+)	€ 0,00	€ 0,00	€ 0,00
RESIDUI PASSIVI	(-)	€ 0,00	€15.712,48	€ 15.712,48
Fondo pluriennale vincolato per spese correnti	(-)			€ 5.756,02
Fondo pluriennale vincolato per spese in conto capitale	(-)			
<b>RISULTATO DI AMMINISTRAZIONE AL 31.12.2024</b>	<b>(=)</b>			<b>€ 768.697,69</b>
Composizione del risultato di amministrazione al 31 dicembre 2024				

Parte accantonata - Fondo crediti di dubbia esigibilità al 31/12/2024	€ 0,00
Parte accantonata - Fondo rinnovi contrattuali anno 2024	€ 7.500,00
Parte accantonata – Altri Fondi	€ 0,00
Parte vincolata	€ 0,00
Parte destinata agli investimenti	€ 0,00
<b>Totale parte disponibile</b>	<b>€ 761.197,69</b>

## GESTIONE PATRIMONIALE

<b>Totale Attività e Passività</b>	<b>€ 793.783,05</b>
<b>Patrimonio Netto</b>	<b>€ 764.078,80</b>

## GESTIONE ECONOMICA

A)	Componenti positivi della gestione	€940.487,90
B)	Componenti negativi della gestione	€171.287,52
<b>RISULTATO DELLA GESTIONE (A-B)</b>		<b>€769.200,38</b>
C)	Proventi e oneri finanziari	€0,00
D)	Rettifiche di valore di attività finanziarie	€0,00
E)	Proventi e oneri straordinari	€0,00
<b>RISULTATO PRIMA DELLE IMPOSTE (A-B+C+D+E)</b>		<b>€769.200,38</b>
IMPOSTE		€5.121,58
<b>RISULTATO DELL'ESERCIZIO</b>		<b>€764.078,80</b>


- Di proporre all'Assemblea di destinare una quota pari a €400.000,00 del risultato di esercizio rilevato alla data del 31/12/2024, ad incremento del Fondo di dotazione dell'Ente che *"rappresenta la parte indisponibile del patrimonio netto, a garanzia della struttura patrimoniale dell'ente"*, ai sensi dell'Allegato n. 4/3 al D.Lgs 118/2011
- Di subordinare la presentazione all'Assemblea d'Ambito dei documenti di cui al punto 1 all'acquisizione, da parte del Collegio dei Revisori dei pareri e documenti di competenza.
- Di dare, pertanto, mandato al Presidente di trasmettere al Collegio dei Revisori i documenti di cui al punto 2.
- Di dichiarare il presente provvedimento immediatamente eseguibile con successiva votazione separata, espressa e favorevole di tutti gli intervenuti.

Il Segretario  
Dott. Gerlando Luigi Russo  
(f.to in originale)

Il Presidente  
Dott. Paolo Foietta  
(f.to in originale)

Si esprime parere favorevole in ordine alla regolarità tecnica e contabile, ai sensi dell'art. 49 comma 1 del Testo Unico delle leggi sull'Ordinamento degli Enti Locali approvato con D.Lgs. 18/08/2000 n. 267.

Il Segretario  
Dott. Gerlando Luigi Russo  
(f.to in originale)



## **Attestazione di inesistenza di debiti fuori bilancio**

IL SEGRETARIO

Visti gli atti d'Ufficio;

Viste le attestazioni prodotte dai Dirigenti e dai Responsabili dei Servizi;

Ai sensi dell'art. 194, del T.U.E.L. D.Lgs.18 Agosto 2000, n. 267, e successive modificazioni.

### **ATTESTA**

l'inesistenza di debiti fuori bilancio alla data del 31/12/2024.

Torino, 31/03/2025

Il Segretario  
Dott. Gerardo Luigi RUSSO  
(f.to in originale)



## **RENDICONTO DI GESTIONE 2024**


### **RELAZIONE DEL CONSIGLIO D'AMBITO**

**(ART. 151, COMMA 6, DECRETO LEGISLATIVO N.267/2000)**

*Marzo 2025*

# Indice

1	INTRODUZIONE .....	3
2	LE PRINCIPALI ATTIVITÀ SVOLTE NEL 2024 .....	5
3	ANALISI DELLA GESTIONE FINANZIARIA 2024 .....	19
3.1	Risultato della gestione finanziaria .....	20
3.2	La gestione di competenza.....	22
3.3	Analisi delle entrate .....	25
3.4	Analisi delle spese .....	26
3.5	SPESE PER TITOLI E MACROAGGREGATI .....	31
3.6	Equilibrio di bilancio .....	36
4	L'ANALISI DELLA GESTIONE ECONOMICO-PATRIMONIALE 2024 .....	38
4.1	Il Conto Economico.....	38
4.2	Lo Stato Patrimoniale .....	40

	Rendiconto di Gestione 2024	Marzo 2025
	Relazione del Consiglio d'Ambito (art. 151, comma 6, D.Lgs. n. 267/2000)	3 di 42

## 1 INTRODUZIONE

La relazione al Rendiconto della gestione costituisce il documento conclusivo al processo di programmazione, iniziato con l'approvazione del DUP e del Bilancio di Previsione, con il quale si espone il rendiconto dell'attività svolta durante l'esercizio precedente.

La programmazione di inizio esercizio viene quindi confrontata con i risultati raggiunti per fornire un'analisi sull'efficienza e sull'efficacia dei comportamenti adottati durante l'esercizio trascorso.

Vengono pertanto esposti i risultati raggiunti, utilizzando le risorse di competenza, indicando il grado di realizzazione dei programmi e cercando di dare le spiegazioni dei risultati contabili e gestionali conseguiti, mettendo in evidenza le variazioni intervenute rispetto ai dati di previsione.

Il Conto del bilancio ha la funzione di rappresentare sinteticamente le risultanze della gestione, ponendo a confronto i dati di previsione, eventualmente modificati da variazioni in corso d'anno, con quelli derivanti dalle scritture contabili tenute nel corso dell'esercizio.

In base all'art. 228, comma 1, "il conto del bilancio dimostra i risultati finali della gestione autorizzatoria contenuta nel bilancio annuale rispetto alle previsioni" e in base all'art. 151, comma 6, del Decreto Legislativo 267/2000 "al rendiconto è allegata una relazione illustrativa della giunta che esprime le valutazioni di efficacia dell'azione condotta sulla base dei risultati conseguiti ....." e rappresenta il momento di sintesi e verifica sull'azione amministrativa svolta nell'anno precedente.

La relazione si propone di esporre i dati più significativi dell'attività dell'ente, riportando sia le risultanze finali dell'esercizio che soprattutto lo stato di realizzazione dei programmi, limitatamente al 2024, previsti nel bilancio di previsione 2024 – 2026.

La relazione illustrativa rappresenta l'elemento centrale nel Rendiconto di Gestione dell'esercizio finanziario 2024 che è costituito anche dal:


- Conto del Bilancio che dimostra i risultati finanziari autorizzatori (impegni – accertamenti) dell'anno precedente e confronta gli stessi risultati con le previsioni iscritte nel Bilancio di previsione.
- Lo Stato Patrimoniale che "rappresenta i risultati della gestione patrimoniale e la consistenza del Patrimonio al termine dell'esercizio, ed è predisposto nel rispetto del principio contabile generale n. 17 e dei principi applicati della contabilità economico-patrimoniale di cui all'allegato n. 1 e n. 4/3 al decreto legislativo 23 giugno 2011, n. 118, e successive modificazioni.
- Il Conto Economico evidenzia i componenti positivi e negativi della gestione di competenza economica dell'esercizio considerato, rilevati dalla contabilità economico-patrimoniale, nel rispetto del principio contabile generale n. 17 e dei principi applicati della contabilità economico-patrimoniale di cui all'allegato n. 1 e n. 10 al decreto legislativo 23 giugno 2011, n. 118, e successive modificazioni, e rileva il risultato economico dell'esercizio.

\*\*\*

L'Autorità Rifiuti Piemonte (A.R. Piemonte) è la Conferenza d'Ambito regionale costituita, ai sensi della L.R. 1/2018, in data 4 settembre 2023 con la sottoscrizione, da parte dei consorzi di area vasta, della Città di Torino, della Città metropolitana di Torino e delle province, della Convenzione istitutiva.

La L.R. 1/2018 ha previsto che A.R. Piemonte eserciti le funzioni di organizzazione e controllo del sistema impiantistico dell'ambito regionale.

La Delibera di Giunta Regionale 3 luglio 2023, n. 16-7151, ha fornito le indicazioni in merito ai principali adempimenti connessi alla costituzione formale della Conferenza regionale e alla prima operatività dell'ente dal 1-1-2024, ai fini della successione nei rapporti giuridici attivi e passivi, prevedendo la messa in liquidazione delle ATO provinciali dal 1-1-2024.

	Rendiconto di Gestione 2024	Marzo 2025
	Relazione del Consiglio d'Ambito (art. 151, comma 6, D.Lgs. n. 267/2000)	4 di 42

Con DGR 28-533 del 16-12-2024 la Regione ha previsto un periodo transitorio ulteriore per il trasferimento dei rapporti giuridici rispetto alle attuali indicazioni, prorogando, al 31/12/2025, la data prevista (31/12/2024) dalla DGR n. 16-7151 del 3 luglio 2023.

L'ente, sino a settembre 2024, ha operato con il supporto degli uffici di ATO-R ai sensi dell'art. 12 della Convenzione istitutiva che prevede: *"In prima attuazione e per il tempo necessario all'organizzazione della relativa struttura amministrativa, contabile e tecnica e per lo svolgimento degli adempimenti e delle comunicazioni conseguenti alla costituzione dell'Ente, la Conferenza d'ambito, senza ulteriori oneri, si avvale degli uffici, delle dotazioni e della Tesoreria dell'Associazione d'ambito torinese per il governo dei rifiuti ATO-R"*.

Nel corso del 2024, ATO-R ha avviato le attività necessarie per garantire la prima operatività di A.R. Piemonte, predisponendo procedure di affidamento di alcuni servizi essenziali e procedendo a registrare gli impegni di spesa nel proprio Bilancio di previsione, spese che sono state rimborsate da A.R. Piemonte.

L'Assemblea d'Ambito di A.R. Piemonte, rispettivamente, con Deliberazione n. 6 del 4/06/2024 e con Deliberazione n. 7 del 4/06/2024, ha approvato il primo Documento Unico di Programmazione (DUP) 2024/2026 e il primo Bilancio di Previsione 2024/2026.


Nei mesi successivi, sono state avviate le procedure di passaggio del personale di ATO-R torinese alle dipendenze di A.R. Piemonte, inclusi gli adempimenti presso gli enti preposti.

Con Determinazione n. 1 del 30/09/2024 è stato disposto il trasferimento del personale (5 unità) in servizio presso ATO-R ad A.R. PIEMONTE con effetto dal 1-10-2024, come disposto dalla Convenzione istitutiva.

Con Determinazione n. 2 del 01/10/2024 è stato disposto il trasferimento dei contratti relativi all'ordinaria conduzione dell'ente e dei beni da ATO-R ad A.R.PIEMONTE.

Alla data odierna l'ente è pienamente operativo dal punto di vista amministrativo e contabile; sono stati quindi nominati gli organi, predisposti gli atti di programmazione e contabili, è stato trasferito il personale dalle ATO in liquidazione (da ATO-R) e sono stati trasferiti i rapporti giuridici relativi all'ordinaria conduzione dell'ente.

A.R. Piemonte procede alla redazione del primo Rendiconto di Bilancio.


	Rendiconto di Gestione 2024	Marzo 2025
	Relazione del Consiglio d'Ambito (art. 151, comma 6, D.Lgs. n. 267/2000)	5 di 42

## 2 LE PRINCIPALI ATTIVITÀ SVOLTE NEL 2024

L'ente, sino a settembre 2024, ha operato con il supporto degli uffici di ATO-R ai sensi dell'art. 12 della Convenzione istitutiva che prevede: *“In prima attuazione e per il tempo necessario all'organizzazione della relativa struttura amministrativa, contabile e tecnica e per lo svolgimento degli adempimenti e delle comunicazioni conseguenti alla costituzione dell'Ente, la Conferenza d'ambito, senza ulteriori oneri, si avvale degli uffici, delle dotazioni e della Tesoreria dell'Associazione d'ambito torinese per il governo dei rifiuti ATO-R”*. Pertanto le seguenti attività sono state svolte da tali uffici, sino al passaggio dei dipendenti da ATO-R ad A.R. Piemonte con effetto dal 1/10/2024.


Si richiamano gli indirizzi strategici e i relativi obiettivi indicati nella Sezione operativa strategica del Documento Unico di Programmazione per l'anno 2024:

<b>Linea programmatica 1</b>	Organizzazione del sistema regionale dei rifiuti urbani
Missione 1	Servizi istituzionali, generali e di gestione
<b>INDIRIZZO STRATEGICO 1: Organizzazione del sistema regionale dei rifiuti urbani</b>	
<p>Descrizione:</p> <p>L'art. 8 (Funzioni di organizzazione e controllo diretto del servizio di gestione integrata dei rifiuti urbani) della L.R. 1/2018 prevede che:</p> <p>“1. I comuni esercitano, singolarmente o in forma associata secondo il sub-ambito o l'ambito territoriale ottimale identificato e organizzato ai sensi dell'articolo 7, le funzioni di organizzazione e controllo diretto del servizio di gestione integrata dei rifiuti urbani, costituite nel loro complesso dalle seguenti funzioni:</p> <p>...</p> <p>b) elaborazione, approvazione e aggiornamento del relativo piano d'ambito, finalizzato all'acquisizione delle attività e delle dotazioni necessarie all'erogazione dei servizi e alla realizzazione dei relativi impianti;</p> <p>...</p> <p>d) <b>definizione del modello organizzativo</b> e individuazione delle modalità di produzione dei servizi;</p> <p>e) <b>affidamento dei servizi</b>, conseguente alla individuazione della loro modalità di produzione;</p> <p>f) <b>controllo operativo, tecnico e gestionale sull'erogazione dei servizi”</b>.</p> <p>Gli uffici di A.R. Piemonte, in quanto ente di governo, eserciteranno le attività necessarie per <u>l'organizzazione</u> del sistema del sistema di gestione dei rifiuti (smaltimento e trattamento) dell'ambito sulla base del PRUBAI vigente, attraverso lo strumento del Piano d'Ambito, perseguendo i seguenti obiettivi:</p> <ul style="list-style-type: none"> <li>– avere una rete integrata ed adeguata di impianti di smaltimento e trattamento, che tenga conto delle tecnologie più efficaci a disposizione;</li> <li>– individuare e a realizzare, laddove mancanti o carenti, gli impianti a tecnologia complessa a servizio del sistema integrato di gestione dei rifiuti urbani in ragione delle esigenze di riciclaggio, recupero e smaltimento, sentiti i sub-ambiti di area vasta.</li> </ul> <p>Le attività attraverso le quali raggiungere gli obiettivi da perseguire per organizzare la gestione del sistema secondo criteri di efficienza, di efficacia, di economicità e di trasparenza, saranno orientate su tre livelli, come previsto dalla normativa regionale e nazionale:</p>	


	Rendiconto di Gestione 2024	Marzo 2025
	Relazione del Consiglio d'Ambito (art. 151, comma 6, D.Lgs. n. 267/2000)	6 di 42

1. ORGANIZZAZIONE delle forme di gestione dei servizi di competenza; 2. AFFIDAMENTO della realizzazione e gestione degli impianti e dei servizi alle società di gestione; 3. CONTROLLO sui servizi affidati.	
Programma di bilancio	1 – Organi istituzionali 2 – Segreteria generale 3 – Gestione economica, finanziaria, programmazione e provveditorato 8 – Statistica e sistemi informativi 10 – Risorse umane


<b>Linea programmatica 2</b>	Programmazione del sistema regionale dei rifiuti urbani
Missione 1	Servizi istituzionali, generali e di gestione
<b>INDIRIZZO STRATEGICO 2: Programmazione dei flussi e regolazione tariffaria</b>	
<p>Descrizione:</p> <p>L'art. 8 (Funzioni di organizzazione e controllo diretto del servizio di gestione integrata dei rifiuti urbani) della L.R. 1/2018 prevede che:</p> <p>“1. I comuni esercitano, singolarmente o in forma associata secondo il sub-ambito o l'ambito territoriale ottimale identificato e organizzato ai sensi dell'articolo 7, le funzioni di organizzazione e controllo diretto del servizio di gestione integrata dei rifiuti urbani, costituite nel loro complesso dalle seguenti funzioni:</p> <p>a) <b>specificazione della domanda di servizio</b>, intesa quale individuazione della quantità e della qualità di rifiuti da raccogliere e avviare a riciclaggio, recupero o smaltimento e, in generale, del livello qualitativo globale dei servizi da garantire agli utenti;</p> <p>b) elaborazione, approvazione e aggiornamento del relativo piano d'ambito, finalizzato all'acquisizione delle attività e delle dotazioni necessarie all'erogazione dei servizi e alla realizzazione dei relativi impianti;</p> <p>c) <b>approvazione del piano finanziario</b> relativo al piano d'ambito, volto a garantire la copertura integrale dei costi di investimento e di gestione del servizio, comprensivi questi ultimi anche dei costi relativi all'esercizio delle funzioni di cui al presente capo.</p> <p>...”</p> <p>Gli uffici di A.R. Piemonte, in quanto ente di governo, eserciteranno l'attività di <u>programmazione e regolazione</u> del sistema di gestione dei rifiuti (smaltimento e trattamento) dell'ambito, sulla base del PRUBAI vigente, attraverso lo strumento del Piano d'Ambito e in attuazione dello stesso, perseguendo i seguenti obiettivi:</p> <ul style="list-style-type: none"> <li>– realizzare l'autosufficienza nello smaltimento dei rifiuti urbani (criterio dell'autosufficienza);</li> <li>– permettere lo smaltimento e il trattamento dei rifiuti in impianti vicini ai luoghi di produzione (criterio della prossimità);</li> <li>– effettuare la regolazione tariffaria dei servizi e degli impianti al fine di tendere all'economicità, equità e trasparenza per gli utenti finali, i cittadini.</li> </ul> <p>Le attività attraverso le quali raggiungere gli obiettivi da perseguire per programmare e regolare la gestione del sistema prevedono:</p>	

	Rendiconto di Gestione 2024	Marzo 2025
	Relazione del Consiglio d'Ambito (art. 151, comma 6, D.Lgs. n. 267/2000)	7 di 42

<ol style="list-style-type: none"> <li>1. La programmazione dei flussi di rifiuti agli impianti;</li> <li>2. L'approvazione del Piano finanziario relativo ai servizi d'ambito e la conseguente determinazione dei Corrispettivi di Conferimento.</li> </ol>	
Programma di bilancio	<ol style="list-style-type: none"> <li>1 – Organi istituzionali</li> <li>2 – Segreteria generale</li> <li>3 – Gestione economica, finanziaria, programmazione e provveditorato</li> <li>8 – statistica e sistemi informativi</li> <li>10 – Risorse umane</li> </ol>


	Rendiconto di Gestione 2024	Marzo 2025
	Relazione del Consiglio d'Ambito (art. 151, comma 6, D.Lgs. n. 267/2000)	8 di 42

<b>OBIETTIVI STRATEGICI</b>	<b>RIFERIMENTO INDIRIZZISTRATEGICI</b>
<p><b>Sviluppo delle attività amministrative</b></p> <p>Promuovere tutte le attività necessarie per la piena operatività dell'ente.</p>	Indirizzo Strategico 1
<p><b>Piano dei Trasferimenti dei rapporti giuridici.</b></p> <p>Entro il 31-12-2024 dovrà essere predisposto il Piano di trasferimento dei rapporti giuridici relativi alle funzioni di ambito regionale che dovrà contenere:</p> <ul style="list-style-type: none"> <li>- gli affidamenti della realizzazione e gestione degli impianti che le ATO provinciali e/o i CAV dovranno trasferire in titolarità ad A.R. Piemonte (trattamento/smaltimento di RUR, FORSU, ingombranti, discariche esaurite);</li> <li>- i contratti stipulati per la gestione ed erogazione dei servizi che le ATO provinciali e/o i CAV dovranno trasferire in titolarità ad A.R. Piemonte (avvio a trattamento/smaltimento di RUR, FORSU, ingombranti);</li> <li>- la definizione dei criteri e delle condizioni di trasferimento dei rapporti giuridici, in collaborazione con i territori di riferimento;</li> <li>- la modalità e tempistica dei trasferimenti, da definire in collaborazione con i territori di riferimento;</li> <li>- approfondimenti sul tema delle discariche esaurite.</li> </ul> <p>Solo dopo l'approvazione del Piano dei trasferimenti, AR Piemonte avrà la titolarità dei rapporti giuridici e di conseguenza la responsabilità degli stessi.</p> <p>Una volta approvato il Piano dovranno essere svolte le attività di trasferimento dei rapporti giuridici, la cessione formale dei contratti e l'esecuzione degli stessi, compreso il controllo dei gestori.</p>	Indirizzo Strategico 1
<p><b>Piano d'Ambito regionale.</b></p> <p>Approvare il piano d'ambito regionale che, in coerenza con gli obiettivi, le azioni ed i criteri stabiliti dal piano regionale, è finalizzato a programmare l'avvio a trattamento dei rifiuti indifferenziati, del rifiuto organico e del rifiuto ingombrante, ad individuare e a realizzare, laddove mancanti o carenti, gli impianti a tecnologia complessa a servizio del sistema integrato di gestione dei rifiuti urbani in ragione delle esigenze di riciclaggio, recupero e smaltimento, sentiti i sub-ambiti di area vasta;</p> <p>Approvare il piano finanziario del segmento di servizio di competenza e la conseguente determinazione delle tariffe di conferimento.</p>	Indirizzo Strategico 1 - 2
<p><b>Attuazione del Piano d'Ambito Regionale</b></p> <p>Promuovere il sistema di monitoraggio dei flussi dei rifiuti.</p> <p>Promuovere le attività di regolazione tariffaria.</p>	Indirizzo Strategico 2

	Rendiconto di Gestione 2024	Marzo 2025
	Relazione del Consiglio d'Ambito (art. 151, comma 6, D.Lgs. n. 267/2000)	9 di 42

Per il perseguimento di tali obiettivi strategici, A. R. Piemonte, nell'anno 2024, si è dedicata prioritariamente alle attività che vengono dettagliate di seguito. Tali attività sono state svolte fino alla data del 30/09/2024, dalle dipendenti di ATO-R che, in avvalimento, ai sensi dell'art. 12 della Convenzione istitutiva dell'Ente, hanno supportato A.R. Piemonte fino alla sua piena operatività; con decorrenza dal 1° Ottobre 2024, il personale di ATO-R è transitato in A.R. Piemonte.

<b>INDIRIZZO STRATEGICO</b>	<b>OBIETTIVI STRATEGICI</b>
<b>1</b>	<b>Sviluppo delle attività amministrative</b>
<p>Gli uffici hanno svolto nel 2024 tutte le attività di supporto di seguito illustrate.</p> <p><b>ASSISTENZA GIURIDICO-AMMINISTRATIVA E OPERATIVA AGLI ORGANI</b></p> <p>Nel corso del 2024 sono stati garantiti:</p> <ul style="list-style-type: none"> <li>- il necessario supporto operativo al Presidente, al CDA e all'Assemblea (convocazione, trasmissione documenti, pubblicazioni, ecc.);</li> <li>- la redazione delle delibere di CDA e Assemblea, determinazioni, decreti del Presidente ed il controllo giuridico amministrativo sulle stesse;</li> <li>- l'informazione e l'assistenza di carattere istituzionale ai consiglieri ed ai componenti dell'Assemblea;</li> <li>- la tenuta del calendario delle riunioni;</li> <li>- la registrazione, la pubblicazione/deposito, il rilascio copie dei provvedimenti dell'ente (deliberazioni, determinazioni, decreti del Presidente) anche attraverso il sito internet e la posta elettronica;</li> <li>- il supporto giuridico ai Presidenti di CDA e Assemblea.</li> </ul> <p><b>ACCREDITAMENTI ED ABILITAZIONI:</b></p> <p><b>Accreditamento in IPA</b></p> <p>E' stato concesso il 19-12-2023 dall'Indice delle Pubbliche Amministrazioni a seguito di richiesta degli Uffici a nome del Presidente dell'Assemblea. Il Codice Ente è il seguente: W13FIZAB. Il Codice Univoco Ufficio è: IRGZUE. Tale accreditamento è uno dei presupposti per l'apertura del Conto Corrente di Tesoreria Unica.</p> <p><b>Accreditamento in piattaforma certificazione crediti</b></p> <p>È stato effettuato l'accREDITAMENTO presso la Piattaforma Certificazione crediti, che costituiva anche presupposto per l'apertura del Conto Corrente di Tesoreria Unica.</p> <p><b>Apertura conto corrente</b></p> <p>E' stato aperto il Conto Corrente intestato ad AR PIEMONTE presso l'attuale tesoreria di ATO-R (Credit Agricole). A scioglimento di ATO-R verrà ceduta ad A.R. Piemonte la Convenzione di Tesoreria.</p> <p>E' stato aperto il Conto Corrente di Tesoreria Unica intestato ad AR PIEMONTE in Banca d'Italia.</p> <p><b>Abilitazioni di legge per l'operatività ordinaria</b></p>	

	Rendiconto di Gestione 2024	Marzo 2025
	Relazione del Consiglio d'Ambito (art. 151, comma 6, D.Lgs. n. 267/2000)	10 di 42

Sono state effettuate le seguenti abilitazioni:

ABILITAZIONI:
Siop+
SICO
RGS
BDAP
ENTRATEL
Mef – partecipazioni/immobili
PERLA PA – anagrafe prestazioni
Acquisti in rete

### **SUPPORTO GIURIDICO**

Nel corso del 2024 è stato fornito agli organi dell'ente e agli uffici il necessario supporto giuridico per tutte le attività dell'ente e i pareri legali, eventualmente, richiesti.

### **GESTIONE DELLE ENTRATE E DELLE RISORSE FINANZIARIE DELL'ENTE**

Nel corso del 2024, si è provveduto a garantire l'avvio delle procedure contabili con il Tesoriere; dopo l'approvazione del Bilancio di previsione 2024-2026, è stato regolarizzato l'incasso dell'importo riversato nel conto di tesoreria dell'Ente da ATO-R. Quest'ultimo, infatti, aveva incassato le quote versate dai Consorzi di Bacino, a titolo di fondo di dotazione, in sede di costituzione dell'Ente.

### **GESTIONE DEL PERSONALE**

#### **Valorizzazione del personale**

Il personale, in avvalimento prima da ATO-R, e di seguito come dipendenti di A.R. Piemonte, ha seguito nel corso del 2024 percorsi formativi, aderendo a corsi di formazione promossi da enti privati. In particolare, le dipendenti hanno svolto corsi di formazione sulle seguenti materie:


- Personale e Anticorruzione
- Efficienza energetica
- Procedure di gara e contratti.

#### **Procedure di passaggio del personale**

Nel corso del 2024 sono state definite le procedure di passaggio del personale da ATO-R ad A.R. Piemonte, senza soluzione di continuità rispetto all'ente di provenienza, mantenendo invariate le posizioni dei dipendenti rispetto a quelle nell'ente di provenienza.

Con Determinazione n. 1 del 30/09/2024 è stato disposto il trasferimento del personale (5 unità) in servizio presso ATO-R ad A.R. PIEMONTE con effetto dal 1-10-2024, come disposto dalla Convenzione istitutiva.

ATO-R ha affidato con Determinazione n. 25 del 25/06/2024, alla società Dasein, il servizio di supporto, agli uffici, contrattuale e organizzativo in materia di gestione del personale di A.R. Piemonte, fino al 31/12/2024.

	Rendiconto di Gestione 2024	Marzo 2025
	Relazione del Consiglio d'Ambito (art. 151, comma 6, D.Lgs. n. 267/2000)	11 di 42

**Gestione economica del personale: elaborazione stipendi e adempimenti connessi - anno 2024**

Con determina n. 1 del 30/09/2024 è stata disposta l'assunzione dal 1-10-2024 del personale proveniente da ATO-R, indicato nell'allegato 3 della Convenzione istitutiva di A.R. Piemonte e nel PIAO 2024-2026. Al fine della gestione economica del personale, è stato affidato il servizio di elaborazione informatica dei cedolini e di assistenza inerente gli aspetti contabili dei contratti di lavoro dei dipendenti dell'ente, alla società ALMA PAGHE PA STP S.R.L., già affidataria dei medesimi servizi per ATO-R. Inoltre, la società ha supportato gli uffici nello svolgimento di tutti gli adempimenti necessari per il passaggio del personale di ATO-R in A.R. Piemonte.

**Gestione relazioni sindacali e contrattazione integrativa**

Con Delibera del Consiglio d'Ambito n. 10 del 19/11/2024, di nomina della delegazione trattante di parte Datoriale, si è stabilito di confermare per l'anno 2024, pro-quota per i mesi di effettiva attività alle dipendenze dell'Ente, l'applicazione, ai dipendenti di A.R. Piemonte trasferiti da ATO-R, del trattamento accessorio beneficiato in ATO-R, di cui al CCDI sottoscritto in data 9-7-2024, confermando dunque anche gli importi del Fondo risorse decentrate, Fondo posizioni organizzative, Fondo Straordinario già istituiti per l'anno in corso in ATO-R.

**Servizio di Buoni pasto**

Per i mesi di ottobre e novembre 2024, i dipendenti di A.R. Piemonte hanno utilizzato il servizio di fornitura buoni pasto elettronici affidato da ATO-R alla società Day Ristoservice spa, ancora disponibili. A.R. Piemonte ha poi proceduto nei primi mesi del 2025 all'affidamento in autonomia del servizio. A.R. Piemonte provvederà a rimborsare ad ATO-R l'importo fatturato dalla società Day per i buoni pasto di cui hanno usufruito i dipendenti dell'Ente.

**Sistema informatizzato di rilevazione presenze del personale dipendente**

E' attivo presso la sede un sistema informatizzato per la rilevazione delle presenze del personale dipendente (bollatore), necessario alla gestione dei flussi per la predisposizione dei relativi cedolini.

La procedura è interconnessa con l'applicativo CSI per la gestione del personale ed elaborazione cedolini (SPI), già in possesso dell'Ente; questo garantisce oltre ad un notevole risparmio di tempo, una maggior precisione nell'elaborazione dei dati e la possibilità di ottenere un unico flusso informatico delle singole posizioni dei dipendenti.


Con Determinazione n. 2 del 01/10/2024 A.R. Piemonte è subentrato nei contratti relativi all'ordinaria conduzione dell'ente stipulati da ATO-R, tra cui quello di fornitura del software di gestione del citato bollatore e relativa assistenza, affidato da ATO-R alla società Selesta Ingegneria S.p.A.

**PROCEDURE DI GARA E CONTRATTI**

Nel corso del 2023 e del 2024, al fine di garantire la piena operatività dell'Ente, ATO-R ha affidato alcuni servizi essenziali in nome e per conto di A.R. Piemonte. Nel momento in cui A.R. Piemonte è diventata pienamente operativa, raggiungendo l'autonomia contabile, è stato richiesto alle società affidatarie dei relativi servizi, di emettere le fatture a favore di Autorità Rifiuti Piemonte a decorrere dal 1° Ottobre.

Già a partire dagli ultimi mesi del 2024, gli uffici di A.R. Piemonte ha provveduto a porre in essere i vari adempimenti e le procedure di acquisti nel rispetto delle norme vigenti.

**Servizi informatici e informativi**

	Rendiconto di Gestione 2024	Marzo 2025
	Relazione del Consiglio d'Ambito (art. 151, comma 6, D.Lgs. n. 267/2000)	12 di 42

Con Delibera n. 10 del 16/07/2024, l'Assemblea di A.R. Piemonte ha deliberato di aderire al Consorzio per il Sistema Informativo (CSI Piemonte), in qualità di ente consorziato, a fronte di un contributo annuale pari a €500,00, al fine di poter gestire i servizi informatici ed informativi in un quadro unitario.

### **Contabilità di A.R. Piemonte e digitalizzazione attività**

Nel mese di settembre 2023, ATO-R ha affidato in nome e per conto di A.R. Piemonte, il servizio di fornitura del sistema di contabilità dell'Ente alla società Maggioli; in particolare l'affidamento comprendeva la fornitura del software Jiride, J-serfin e conservazione, e nello specifico:

- La licenza d'uso del software, inclusa l'installazione, la configurazione e parametrizzazione;
- Il servizio di fatturazione elettronica, il cui obbligo risale al 2015, che prevede l'integrazione del software di gestione finanziaria e contabile dell'ente al fine di poter interagire con il Sistema di Interscambio,
- Il servizio del protocollo informatico,
- L'ordinativo informatico per l'inoltro alla tesoreria dell'Ente delle reversali di incasso e dei mandati di pagamento
- servizio di fornitura delle funzionalità software per invio alla BDAP dei dati contabili nei formati XBRL previsti.
- Servizi cloud SICR@WEB AGILE, che consente il collegamento al software di contabilità anche in smart working;
- Servizio di webconference, che consente di effettuare video conferenze.

### **TRASMISSIONE AI COMUNI E CONSORZI DEI DATI CONTABILI RICHIESTI**

A.R. Piemonte è un ente pubblico partecipato dai Consorzi di Bacino della Regione Piemonte e dalle Province piemontesi oltre la Città Metropolitana di Torino; pertanto, pur essendo un ente pubblico, è soggetto agli adempimenti delle società partecipate e nel corso dell'esercizio finanziario è tenuto all'invio delle informazioni contabili richieste da parte degli enti che lo partecipano. In particolare, nel corso del 2024 A.R. Piemonte ha fornito ai soggetti richiedenti i dati relativi alla verifica dei residui attivi e passivi al 31/12/2023 ai fini della redazione del Bilancio consuntivo.


### **ANTICORRUZIONE E TRASPARENZA**

Il Piano di Prevenzione della Corruzione e della Trasparenza (PCT), ai sensi dell'articolo 1 del DPR n.81/2022, rientra tra i documenti assorbiti dal PIAO. Per l'anno 2024 è stato approvato con Delibera Consiglio d'Ambito n. 8 del 27/09/2024 e pubblicato nel sito web dell'Ente, alla sezione "Amministrazione trasparente

Il legislatore della L. 190/2012 individua nel rafforzamento della trasparenza uno degli strumenti principali per la prevenzione della corruzione nella pubblica amministrazione. Il comma 9 lett. f), dell'art. 1 della legge anticorruzione prevede, quale contenuto necessario del Piano, l'individuazione di specifici obblighi di trasparenza ulteriori rispetto a quelli previsti da disposizioni di legge che si dovranno tradurre nella predisposizione di un Piano triennale per la trasparenza, quale sezione del Piano stesso e in conformità delle disposizioni del D.Lgs. 14 marzo 2013, n. 33 "Riordino della disciplina riguardante gli obblighi di pubblicità, trasparenza e diffusione di informazioni da parte delle pubbliche amministrazioni".

A.R. Piemonte non ha ancora un proprio sito autonomo, seppur in corso di redazione; al momento le opportune informazioni vengono pubblicate in una specifica sezione del sito internet di ATO-R

### **PIAO 2024**

	Rendiconto di Gestione 2024	Marzo 2025
	Relazione del Consiglio d'Ambito (art. 151, comma 6, D.Lgs. n. 267/2000)	13 di 42

Nel mese di settembre è stato approvato con Delibera del Consiglio d'Ambito n. 8 del 27/09/2024 il PIAO, Piano integrato di attività e organizzazione, nuovo adempimento introdotto dall'articolo 6 del decreto legge n. 80/2021, convertito dalla legge 6 agosto 2021, n. 113, i cui contenuti sono stati specificati con DPR 24 giugno 2022 n. 81.

**OBBLIGHI DI PUBBLICAZIONE CONCERNENTI I TEMPI DI PAGAMENTO, L'AMMONTARE COMPLESSIVO DEI DEBITI E IL NUMERO DELLE IMPRESE CREDITRICI**

L'Ente ha provveduto con cadenza trimestrale alla pubblicazione degli indicatori trimestrali dei propri tempi medi di pagamento relativi agli acquisti di beni, servizi, prestazioni professionali e forniture, nonché l'ammontare complessivo dei debiti e il numero delle imprese creditrici in ossequio a quanto disposto dall'art. 33 del D.Lgs. n. 33/2013. In particolare i dati pubblicati sono stati i seguenti:

- L'indicatore relativo ai tempi medi di pagamento annuale (anno 2024) e trimestrale;
- Dati pagamenti per tipologia di spesa (dati trimestrali e semestrali);
- L'ammontare complessivo dei debiti e il numero delle imprese creditrici al 31/12/2024.

**SITO INTERNET**

Il Sito internet di ATO-R, sezione A.R. Piemonte è stato costantemente aggiornato compresa la sezione Amministrazione Trasparente. Nel 2024 si sono avviate le attività di strutturazione del nuovo sito internet di A.R. Piemonte.

**LOGISTICA E STRUTTURA**

**Trasferimento rapporti giuridici relativi all'attività ordinaria**


E' stato gestito l'iter di raccolta dati e redazione del Piano di trasferimento dei rapporti giuridici relativi alle attività di conduzione ordinaria degli enti e dei beni da trasferire al nuovo ente, approvato come allegato al Bilancio di A.R. Piemonte. Con Determina n. 2 del 1/10/2024, a seguito di atti del Commissario liquidatore di ATO-R, è stata disposto:

- il subentro, dal 1-10-2024, nei contratti/rapporti giuridici relativi all'ordinaria conduzione dell'Ente di ATO-R, procedendo, sulla base delle informazioni fornite, ai relativi impegni di spesa;
- l'acquisizione dal 1-10-2024 di tutti i beni ceduti da ATO-R, registrandoli nell'inventario dell'ente.

**Assicurazioni**

E' stato affidato il servizio di brokeraggio assicurativo all'Attuale Broker ATO-R, GB SAPRI, con determinazione n. 34 del 29/11/2023. GB SAPRI ha proceduto alle opportune indagini di mercato in merito alle polizze assicurative di interesse di A.R. Piemonte; nel corso del mese di maggio 2024 si è proceduto alla relativa stipula tramite procedure su MEPA, con riferimento alle seguenti coperture per A.R. Piemonte:


RAMO:
TUTELA LEGALE
RCT/O
RC PATRIMONIALE
INFORTUNI

	Rendiconto di Gestione 2024	Marzo 2025
	Relazione del Consiglio d'Ambito (art. 151, comma 6, D.Lgs. n. 267/2000)	14 di 42


KASCO DIPENDENTI IN MISSIONE
------------------------------

***Sicurezza sui luoghi di lavoro***


E' stata affidata la gestione del servizio di sicurezza sui luoghi di lavoro per A.R. Piemonte e affidato l'incarico di RSPP all'ing. Stefano Baitone tramite trattativa su MEPA.

	Rendiconto di Gestione 2024	Marzo 2025
	Relazione del Consiglio d'Ambito (art. 151, comma 6, D.Lgs. n. 267/2000)	15 di 42


<b>INDIRIZZO STRATEGICO</b>	<b>OBIETTIVO STRATEGICO</b>
1	<b>Piano dei Trasferimenti dei rapporti giuridici.</b>
<p>Entro il 31/12/2025 (come da DGR 28-533 del 16-12-2024) dovrà essere predisposto il Piano di trasferimento dei rapporti giuridici relativi alle funzioni di ambito regionale.</p> <p>A tal fine gli uffici di ATO-R, coordinati dal Presidente di A.R. Piemonte, hanno acquisito informazioni e documentazione (contratti e autorizzazioni) relativamente a impianti e servizi attivi sul territorio della Regione Piemonte.</p> <p>La ricognizione è stata avviata a fine agosto 2023 (prot. ATOR n°509 del 29/8/2023), con trasmissione ai CAV e alle ATO della regione Piemonte di due schede xls (Scheda Impianti e Scheda Servizi) finalizzate a reperire tutte le informazioni utili al trasferimento dei rapporti giuridici relativi alle funzioni di ambito regionale.</p> <p>Nel 2024 gli uffici di ATO-R, coordinati dal Presidente di A.R. Piemonte, hanno svolto le seguenti attività per A.R. Piemonte:</p> <ol style="list-style-type: none"> <li>1. Approfondimento sulle discariche attive a servizio del sistema di gestione dei rifiuti in Piemonte mediante richiesta ai CAV di dati e informazioni (prot. AR Piemonte n°126 del 19/02/2024).</li> <li>2. Approfondimento sulle discariche esaurite del sistema di gestione dei rifiuti in Piemonte mediante richiesta ai CAV di dati e informazioni (prot. AR Piemonte n°116 del 03/06/2024).</li> <li>3. Acquisizione di ulteriore documentazione e informazioni mancanti finalizzata alla redazione del Piano di trasferimento (protocolli vari AR Piemonte del 30/05/2024).</li> <li>4. Esame Contratti di servizio in cui A.R. Piemonte dovrà subentrare.</li> <li>5. Redazione di una prima bozza del documento "Piano di Trasferimento dei rapporti giuridici relativi alla funzione di Ambito Regionale" da condividere, a partire dal 2025, con i territori.</li> </ol>	

	Rendiconto di Gestione 2024	Marzo 2025
	Relazione del Consiglio d'Ambito (art. 151, comma 6, D.Lgs. n. 267/2000)	16 di 42


<b>INDIRIZZO STRATEGICO</b>	<b>OBIETTIVO STRATEGICO</b>
<b>2</b>	<b><i>Piano d'Ambito regionale</i></b>
<p>Ai sensi dell'art. 10 c. 5 della L.R. 1/2018 la Conferenza d'Ambito Regionale approva il Piano d'Ambito Regionale che, in coerenza con gli obiettivi, le azioni ed i criteri stabiliti dal piano regionale, è finalizzato a programmare l'avvio a trattamento dei rifiuti indifferenziati, del rifiuto organico e del rifiuto ingombrante, ad individuare e a realizzare, laddove mancanti o carenti, gli impianti a tecnologia complessa a servizio del sistema integrato di gestione dei rifiuti urbani in ragione delle esigenze di riciclaggio, recupero e smaltimento, sentiti i sub-ambiti di area vasta.</p> <p>Nel corso del 2024 si è redatta una prima bozza di Piano d'Ambito Regionale, mediante:</p> <ol style="list-style-type: none"> <li>1. Acquisizione dei dati relativi all'anno 2023 di flussi di rifiuto in ingresso e in uscita dagli impianti di trattamento/smaltimento dell'ambito regionale tramite sistema SIMIR fornito dalla Regione Piemonte al fine di costruire di un quadro aggiornato delle quantità di: <ul style="list-style-type: none"> <li>○ Rifiuto urbano indifferenziato (o rifiuto urbano residuo, RUR) avviato direttamente al recupero energetico ed al trattamento (TMB);</li> <li>○ Rifiuto Speciale in uscita dal processo di trattamento TMB (rifiuto biostabilizzato - FOS, rifiuto bioessicato, sovvalli) e CSS (combustibile solido per coincenerimento) destinato a smaltimento in discarica o recupero energetico;</li> <li>○ Scarto in uscita dal processo di selezione/recupero della raccolta differenziata (RD), destinato a smaltimento in discarica o recupero energetico;</li> <li>○ FORSU e ingombranti.</li> </ul> </li> <li>2. Acquisizione dei dati MUD 2022 e 2023 per tutti gli impianti di trattamento RUR, FORSU e ingombranti.</li> <li>3. Ricostruzione, per ciascun CAV, del quadro dei flussi di RUR, FORSU e rifiuti ingombranti con relativi impianti di destinazione (anche fuori dal territorio regionale) e tariffe applicate.</li> <li>4. Ricognizione dettagliata delle volumetrie residue di discarica al 31/12/2023 e dei possibili ampliamenti previsti e/o in corso di autorizzazione.</li> <li>5. Redazione di una prima bozza di documentazione di approfondimento sugli impianti dell'Ambito da allegare al Piano, contenente informazioni tecniche quali ad esempio inquadramento territoriale, flussi e schema di processo.</li> <li>6. Approfondimenti sugli impianti finanziati con fondi PNRR e relative criticità.</li> <li>7. Primi approfondimenti sistema tariffario applicato.</li> </ol> <p>Tale attività istruttoria ha condotto alla redazione, nelle more dell'approvazione del primo Piano d'Ambito di A.R. Piemonte e in anticipazione dello stesso, della programmazione dei flussi per l'anno 2025, approvata con deliberazione n. 15 del 19/12/2024.</p> <p>Inoltre, Nel mandato conferito dal PRUBAI, a seguito della Deliberazione di Consiglio d'Ambito di A.R. Piemonte n. 9 del 18/10/2024, gli Uffici di ATO-R hanno avviato il procedimento di ricognizione preliminare all'attuazione dei sotto-scenari B del PRUBAI (Invio del RUR tal quale a incenerimento per tutte le province tranne Cuneo per la quale si prevede produzione di CSS e coincenerimento in cementifici regionali). Con nota prot. n. 272 del 21/10/2024 inviata ai CAV e Province della Regione Piemonte, A.R. Piemonte ha richiesto:</p> <ul style="list-style-type: none"> <li>- agli Enti di governo dei territori considerati nei sotto-scenari B1 e B2 del PRUBAI, di esprimere l'eventuale disponibilità ad ospitare, nel proprio territorio, un nuovo impianto di recupero energetico dei rifiuti mediante termovalorizzazione, previa concertazione con le amministrazioni locali coinvolte (Comuni e Province) presentando una proposta localizzativa, da sottoporre alla valutazione dell'Ente scrivente.</li> </ul>	

	Rendiconto di Gestione 2024	Marzo 2025
	Relazione del Consiglio d'Ambito (art. 151, comma 6, D.Lgs. n. 267/2000)	17 di 42

- |  |
|--|
| <ul style="list-style-type: none"> <li>- agli Enti di governo del territorio considerato nel sotto-scenario B3 del PRUBAI, di esprimersi in merito all'eventuale opzione di ampliamento dell'impianto di termovalorizzazione esistente, previa concertazione con le amministrazioni locali coinvolte (Comuni e Città Metropolitana) e sentito il gestore dell'impianto.</li> </ul> |
|--|

	Rendiconto di Gestione 2024	Marzo 2025
	Relazione del Consiglio d'Ambito (art. 151, comma 6, D.Lgs. n. 267/2000)	18 di 42

<b>INDIRIZZO STRATEGICO</b>	<b>OBIETTIVO STRATEGICO</b>
<b>2</b>	<b><i>Attuazione del Piano d'Ambito Regionale</i></b>
<p>Nel corso del 2024 gli uffici di ATO-R, coordinati dal Presidente di A.R. Piemonte, hanno svolto per conto di A.R. Piemonte le seguenti attività:</p> <ol style="list-style-type: none"> <li>1. Gestione emergenza termovalorizzatore TRM di Torino per indisponibilità a seguito di una criticità tecnica insorta al condensatore ausiliario, nel corso della manutenzione major alla turbina:           <ul style="list-style-type: none"> <li>- Decreto del Presidente di AR Piemonte n. 1 del 20/03/2024;</li> <li>- Decreto del Presidente di AR Piemonte n. 2 del 23/4/2024.</li> </ul> </li> <li>2. Approfondimenti sugli impianti finanziati con fondi PNRR e relative criticità:           <ul style="list-style-type: none"> <li>- impianto di nuova realizzazione di digestione anaerobica e compostaggio presso il Comune di Premosello Chiovenda (VCO): conference call con il Consorzio VCO del 1/02/2024 e riunione del 9/2/2024 presso la sede di AR Piemonte;</li> <li>- Impianto CEC di compostaggio di Borgo San Dalmazzo (CN), progetto di introduzione di una sezione di digestione anaerobica): riunione del 9/2/2024 presso la sede di AR Piemonte;</li> <li>- impianto di digestione anaerobica di Novi Ligure (AL), introduzione di una sezione di compostaggio: riunione del 9/2/2024 presso la sede di AR Piemonte.</li> </ul> </li> <li>3. Visita agli impianti regionali di trattamento/smaltimento rifiuti, con il Presidente di A.R. Piemonte e alcuni componenti del CDA e riunioni con i CAV e le Province di riferimento:           <ul style="list-style-type: none"> <li>o Impianto ARAL di Castelceriolo (AL): visita del 7/2/2024</li> <li>o Impianto CEC di Borgo San Dalmazzo (CN): visita del 7/3/2024</li> <li>o Impianto ACEM di Magliano Alpi (CN): visita del 7/3/2024</li> <li>o Impianto COBSER di Sommariva Bosco: visita del 7/3/2024</li> <li>o Impianto CSEA di Villafalletto (CN): visita del 7/3/2024</li> <li>o Impianto GAIA di Quarto Inferiore (AT): visita del 24/5/2024</li> </ul> </li> <li>4. Partecipazione alle conferenze di servizio per il rilascio/modifica dell'autorizzazione degli impianti di trattamento del RUR           <ul style="list-style-type: none"> <li>o autorizzazione all'ampliamento discarica ARAL di Solero (AL):</li> <li>o autorizzazione alla realizzazione e all'esercizio dell'inceneritore per rifiuti speciali A2A a Cavaglià (BI).</li> </ul> </li> <li>5. Redazione documenti di sintesi e report tecnici preparatori agli incontri con i CAV e le Province.</li> </ol>	

	Rendiconto di Gestione 2024	Marzo 2025
	Relazione del Consiglio d'Ambito (art. 151, comma 6, D.Lgs. n. 267/2000)	19 di 42

### 3 ANALISI DELLA GESTIONE FINANZIARIA 2024

Il Bilancio di previsione per il triennio 2024-2026, primo Bilancio per l'Ente, era stato predisposto sulla base di specifici indirizzi approvati con deliberazione n. 4 del 8-3-2024, relativi alla costituzione, il raggiungimento della piena operatività e la redazione del primo Bilancio di Previsione dell'Ente, che prevedevano, tra l'altro, che: *“In attuazione della volontà espressa dagli enti sottoscrittori nell'art. 13 della Convenzione istitutiva di utilizzare il fondo iniziale per l'immediata operatività della Conferenza d'ambito con particolare riferimento alla gestione del personale transitato e alle spese obbligatorie, e al fine di non gravare ulteriormente sulla finanza pubblica locale, si ritiene di non richiedere per l'anno 2024 altri contributi per finanziare le spese correnti di funzionamento dell'ente ma di utilizzare in entrata, come contributi già versati nell'anno 2023, la somma di €940.487,90. Nel corso dell'anno, a seguito della definizione del piano d'attività che preciserà meglio le necessità economiche dell'ente, verranno invece discussi e definiti i contributi di funzionamento. Tale decisione sarà assunta dall'Assemblea d'Ambito per l'esercizio 2025.”*

Il primo Bilancio di previsione 2024-2026, approvato con Delibera dell'Assemblea d'Ambito n. 7 del 4/06/2024, e predisposto sulla base dei criteri di cui alla delibera sopra citata, pareggia come segue:


- € 1.062.500,00 per l'anno 2024
- € 1.022.012,00 per l'anno 2025
- € 1.022.012,00 per l'anno 2026

Dopo l'approvazione, nel corso dell'esercizio non sono state deliberate variazioni.

In sede di deliberazione di riaccertamento ordinario dei residui propedeutico alla formazione del rendiconto 2024, con Delibera di Consiglio d'Ambito n. 9 del 31/03/2025 sono state adeguate le previsioni del fondo pluriennale vincolato parte spesa e parte entrata anno 2025.

Nel corso del 2024 non sono stati disposti prelievi dal fondo di riserva, ai sensi dell'art. 166 del TUEL.

La tabella che segue riporta le previsioni del bilancio 2024, e il valore degli accertamenti e degli impegni effettuati sino al 31/12/2024.

	Rendiconto di Gestione 2024	Marzo 2025
	Relazione del Consiglio d'Ambito (art. 151, comma 6, D.Lgs. n. 267/2000)	20 di 42

Descrizione	Previsioni di Bilancio	Accertamenti/Impegni
<b>ENTRATE</b>		
FPV di parte corrente	0,00 €	0,00 €
FPV di conto capitale	0,00 €	0,00 €
Utilizzo Avanzo Amministrazione	0,00 €	0,00 €
Titolo 2 Trasferimenti correnti da Amministrazioni pubbliche	940.487,90 €	940.487,90 €
Titolo 3 Entrate extratributarie	12,10 €	0,00 €
Titolo 4 Entrate in conto capitale	0,00 €	0,00 €
Titolo 9 Entrate da servizi per conto terzi	122.000,00 €	18.931,81 €
<b>TOTALE ENTRATE</b>	<b>1.062.500,00 €</b>	<b>959.319,71 €</b>
<b>SPESE</b>		
Titolo 1 Spese correnti	885.500,00 €	159.876,44 €
Titolo 2 Spese in conto capitale	55.000,00 €	6.157,75 €
Titolo 7 Spese per conto terzi e partite di giro	122.000,00 €	18.831,81 €
<b>TOTALE SPESE</b>	<b>1.062.500,00 €</b>	<b>184.866,00 €</b>


### 3.1 RISULTATO DELLA GESTIONE FINANZIARIA

Dal 01.01.2015 la contabilità finanziaria deve essere tenuta secondo i principi generali previsti dal D.Lgs. 118/2011, ed in particolare secondo il principio generale n. 16 della competenza finanziaria potenziata secondo il quale le obbligazioni attive e passive giuridicamente perfezionate sono registrate nelle scritture contabili con imputazione all'esercizio nel quale vengono a scadenza.

Pertanto, in applicazione del principio generale della competenza finanziaria, gli accertamenti e gli impegni derivanti da obbligazioni giuridiche perfezionate nel 2024 sono state imputate agli esercizi in cui diventano esigibili. Mediante la voce "di cui FPV" evidenziata negli schemi armonizzati, sono quindi rinviate agli esercizi successivi le spese finanziate nel 2024, ma esigibili negli anni successivi.

Dal risultato di amministrazione complessivo deve quindi essere scorporato l'importo di €5.756,02, fondo pluriennale vincolato per spese correnti relativo al rinvio al 2025 di spese finanziate nel 2024, ma esigibili nel 2025;

La gestione finanziaria dell'esercizio 2024 si è chiusa con un avanzo di amministrazione pari a € **768.697,69**, così determinato:

	Rendiconto di Gestione 2024	Marzo 2025
	Relazione del Consiglio d'Ambito (art. 151, comma 6, D.Lgs. n. 267/2000)	21 di 42

		RESIDUI	COMPETENZA	TOTALE
		(euro)	(euro)	(euro)
FONDO CASSA AL 1.01.2024				€ 0,00
RISCOSSIONI	(+)	€ 0,00	€ 959.319,71	€ 959.319,71
PAGAMENTI	(-)	€ 0,00	€ 169.153,52	€ 169.153,52
FONDO DI CASSA AL 31.12.2024				€ 790.166,19
RESIDUI ATTIVI	(+)	€ 0,00	€ 0,00	€ 0,00
RESIDUI PASSIVI	(-)	€ 0,00	€ 15.712,48	€ 15.712,48
Fondo pluriennale vincolato per spese correnti	(-)			€ 5.756,02
Fondo pluriennale vincolato per spese in conto capitale	(-)			
<b>RISULTATO DI AMMINISTRAZIONE AL 31.12.2024</b>				<b>€ 768.697,69</b>
Composizione del risultato di amministrazione al 31.12.2024				
Parte accantonata - Fondo crediti di dubbia esigibilità anno 2024				€ 0,00
Parte accantonata - Fondo rinnovi contrattuali anno 2024				€ 7.500,00
Parte accantonata - Altri Fondi				€ 0,00
Parte destinata agli investimenti				€ 0,00
<b>Totale parte disponibile</b>				<b>€ 761.197,69</b>

La quota disponibile di avanzo di amministrazione è pari a € 761.197,69

Il risultato dell'anno 2024 ricomprende l'operazione di riaccertamento ordinario dei residui prevista dal D. Lgs. 118/2011 e approvata con Delibera di Consiglio d'Ambito n. 9 del 31/03/2025.

I fondi accantonati per €7.500,00 si riferiscono al fondo rinnovi contrattuali anno 2024.

Come risulta dall'atto di riaccertamento dei residui (Delibera di Consiglio d'Ambito n. 9 del 31/03/2025), il Fondo Pluriennale Vincolato, che costituisce un'entrata del bilancio 2025, è pari a € 5.756,02, così distinto:

**Spesa corrente pari a € 5.756,02 così distribuita:**


Salario accessorio e premiante	€ 5.350,00
Trasferimenti correnti	€ 0,00
Incarichi a legali	€ 0,00
Altri incarichi	
Altre spese finanziate da entrate vincolate di parte corrente	€ 0,00
Altro	€ 406,02
<b>Totale FPV 2024 spesa corrente</b>	<b>€ 5.756,02</b>

Per l'anno 2024 non sono stati previsti accantonamenti per FCDE, pertanto non si procede a relative registrazioni in contabilità economico-patrimoniale.

Alla data del 31/12/2024, non risultano quote vincolate dell'avanzo di amministrazione.

Il Fondo cassa al 1° gennaio 2024 era pari ad € 0,00, mentre al 31/12/2024 è risultato pari a € 790.166,19.

Dalla tabella sopra riportata si può notare che il risultato di amministrazione è prodotto esclusivamente dalla gestione di competenza, essendo per l'Ente il primo anno di operatività contabile.

	Rendiconto di Gestione 2024	Marzo 2025
	Relazione del Consiglio d'Ambito (art. 151, comma 6, D.Lgs. n. 267/2000)	22 di 42

### 3.2 LA GESTIONE DI COMPETENZA

Con questo termine ci riferiamo a quella parte di gestione determinata dalle sole operazioni relative all'esercizio in corso, senza considerare quelle generate negli anni precedenti e non ancora concluse.

La gestione di competenza evidenzia il "risultato della gestione di competenza" come differenza tra gli accertamenti e gli impegni di stretta pertinenza dell'esercizio e permette di valutare come sono state utilizzate le risorse.

Il risultato di questa gestione, di norma, evidenzia la capacità dell'ente di prevedere flussi di entrata e di spesa sia nella fase di impegno/accertamento che di pagamento/riscossione, tali da consentire il principio di pareggio finanziario non solo in fase previsionale ma anche durante l'intero anno.


L'art. 193 del D.Lgs. 267/2000 impone il rispetto durante la gestione e nelle variazioni di bilancio, del pareggio finanziario e di tutti gli equilibri stabiliti in bilancio per la copertura delle spese correnti e per il finanziamento degli investimenti.

Al termine dell'esercizio una attenta gestione dovrebbe dar luogo ad un risultato di pareggio positivo in grado di dimostrare la capacità dell'ente di conseguire un adeguato flusso di risorse tale da assicurare la copertura finanziaria degli impegni di spesa assunti. Quindi un risultato della gestione di competenza positivo evidenzia una equilibrata e corretta gestione.

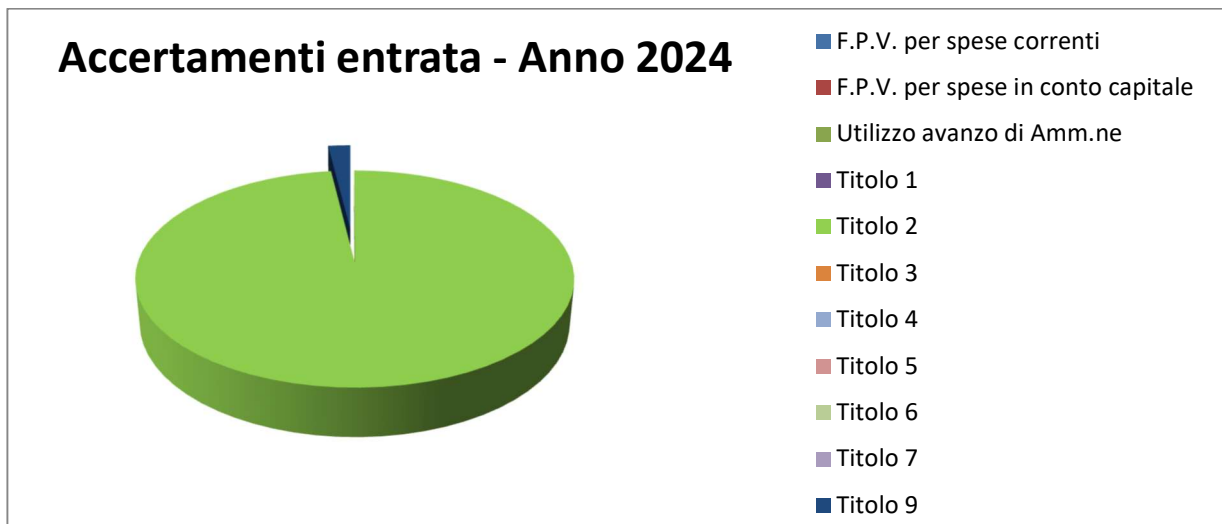
QUADRO RIASSUNTIVO DELLA GESTIONE DI COMPETENZA		
RISCOSSIONI	(+)	€959.319,71
PAGAMENTI	(-)	€ 169.153,52
DIFFERENZA	a	€ 790166,19
RESIDUI ATTIVI	(+)	€ 0,00
RESIDUI PASSIVI	(-)	€ 15.712,48
DIFFERENZA	b	-€15.712,48
AVANZO (+) / DISAVANZO (-)	(a) + (b)=	€ 774.453,71
Quota FPV applicato al Bilancio	(+)	€ 0,00
Impegni confluiti nel Fondo	(-)	€ 5.756,02
Differenza FPV	(c)	-€ 5.756,02
Saldo di competenza	(a) + (b) + (c)=	€ 768.697,69


Le tabelle che seguono indicano i totali della gestione di competenza distinti per tipologie e categorie di entrata e per titoli e macroaggregati di spesa. Per ciascuna tipologia di entrata e macroaggregato di spesa vengono riportate le entrate effettivamente accertate e gli impegni registrati in contabilità (che rilevano tutte le operazioni per le quali sia sorto il diritto alla riscossione e l'obbligo al pagamento), nonché le effettive riscossioni e pagamenti (che misurano la capacità di trasformare il diritto / obbligo in liquidità).

Entrate Anno 2024	Accertamenti	Riscossioni in c/Competenza
-------------------	--------------	-----------------------------

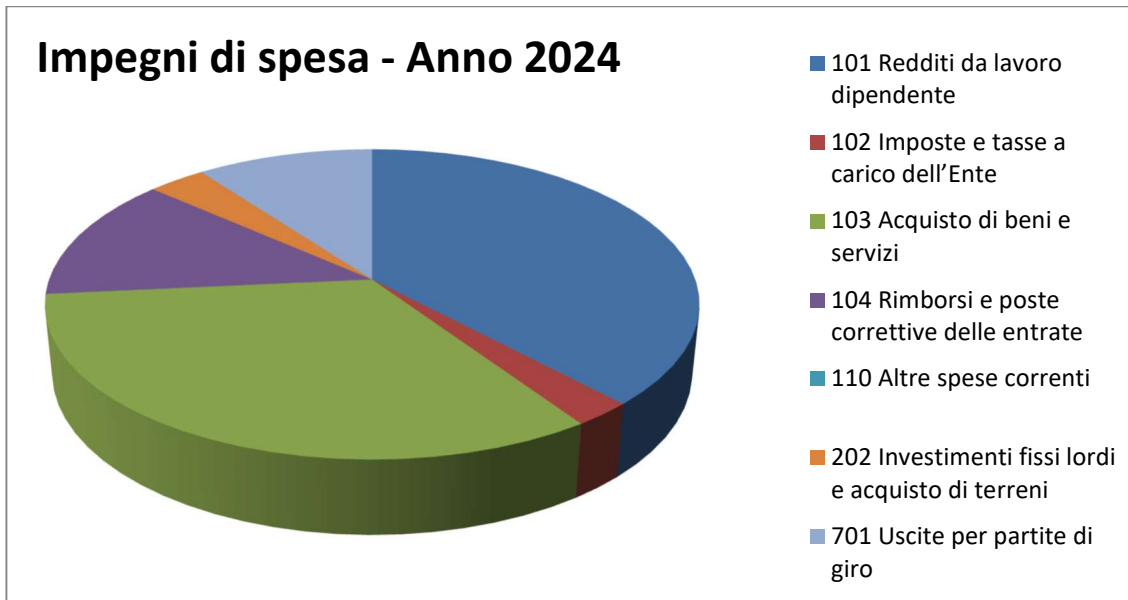
	Rendiconto di Gestione 2024	Marzo 2025
	Relazione del Consiglio d'Ambito (art. 151, comma 6, D.Lgs. n. 267/2000)	23 di 42

Titolo 2 - Trasferimenti correnti	Descrizione		
Tipologia 101	Trasferimenti correnti da Amministrazioni pubbliche	€ 940.487,90	€940.487,90
TOTALE TITOLO 2		€ 940.487,90	€940.487,90
Titolo 3 – Entrate extratributarie	Descrizione		
Tipologia 300	Interessi attivi	€ 0,00	€ 0,00
Tipologia 400	Altre entrate da redditi da capitale	€ 0,00	€0,00
Tipologia 500	Rimborsi e altre entrate correnti	€ 0,00	€0,00
TOTALE TITOLO 3		€ 0,00	€0,00
Titolo 9	Descrizione		
Tipologia 100	Entrate per partite di giro	€18.831,81	€18.831,81
TOTALE TITOLO 9		€18.831,81	€18.831,81
TOTALE GENERALE ENTRATE		€959.319,71	€ 959.319,71




	Rendiconto di Gestione 2024	Marzo 2025
	Relazione del Consiglio d'Ambito (art. 151, comma 6, D.Lgs. n. 267/2000)	24 di 42

Spese Anno 2024		Impegni di spesa	Pagamenti in c/Competenza
Titolo 1 – spese correnti			
101	Redditi da lavoro dipendente	€ 70.186,65	€ 70.186,65
102	Imposte e tasse a carico dell'ente	€ 4.713,93	€ 4.713,93
103	Acquisto di beni e servizi	€ 60.964,51	€ 45.252,03
107	Trasferimenti correnti	€ 24.011,35	€ 0,00
109	Rimborsi e poste correttive	€ 24.011,35	€ 24.011,35
TOTALE TITOLO 1		€ 159.876,44	€ 144.163,96
Titolo 2 – spese in conto capitale			
202	Investimenti fissi lordi e acquisto terreni	€6.157,75	€6.157,75
203	Contributi agli investimenti	€ 0,00	€0,00
TOTALE TITOLO 2		€6.157,75	€6.157,75
Titolo 7 – Spese per conto terzi e partite di giro			
701	Uscite per partite di giro	€18.831,81	€ 18.831,81
TOTALE TITOLO 7		€18.831,81	€18.831,81
TOTALE GENERALE SPESE		€ 184.866,00	€ 169.153,52



#### La gestione dei residui

La gestione residui misura l'andamento dei residui relativi agli esercizi precedenti. Per l'anno 2024 A.R Piemonte non ha gestito residui attivi e/o passivi, in quanto il 2024 è stato l'anno di avvio dell'operatività dell'Ente e il primo anno di predisposizione del Bilancio di previsione. Pertanto, la gestione dei residui presenta un quadro riassuntivo pari a zero.

	Rendiconto di Gestione 2024	Marzo 2025
	Relazione del Consiglio d'Ambito (art. 151, comma 6, D.Lgs. n. 267/2000)	25 di 42

QUADRO RIASSUNTIVO DELLA GESTIONE DEI RESIDUI		
Fondo di cassa al 1° gennaio		0,00 €
RISCOSSIONI	(+)	0,00 €
PAGAMENTI	(-)	0,00 €
Fondo di cassa al 31 dicembre		0,00 €
DIFFERENZA	a	0,00 €
RESIDUI ATTIVI	(+)	0,00 €
RESIDUI PASSIVI	(-)	0,00 €
DIFFERENZA	b	0,00 €
AVANZO (+) / DISAVANZO (-)	(a) + (b)=	0,00 €

### 3.3 ANALISI DELLE ENTRATE

L'art. 13 della Convenzione istitutiva prevede, al comma 2, che: "Al fine di garantire l'immediata operatività della Conferenza d'ambito, con particolare riferimento alla gestione del personale transitato e alle spese obbligatorie, è istituito un fondo dotazione iniziale pari a 0,22 euro abitante residente. I Consorzi di area vasta e la Città di Torino corrispondono la somma di spettanza all'atto della sottoscrizione della Convenzione. Tale fondo può essere costituito inoltre mediante trasferimento pro quota di eventuale avanzo di amministrazione delle associazioni d'ambito in liquidazione".


Inoltre, con riferimento alle risorse necessarie al funzionamento dell'Ente, la Convenzione istitutiva prevede all'art. 5 quanto segue: "...4. **Gli enti associati corrispondono alla Conferenza d'Ambito le risorse finanziarie** necessarie all'espletamento delle funzioni di competenza relative alla gestione del servizio di gestione integrata dei rifiuti, mediante pagamenti semestrali, nella **misura e con le modalità stabilite annualmente dall'Assemblea d'Ambito**, in coincidenza con l'approvazione del Bilancio di esercizio. Le spese di funzionamento costituiscono una componente di costo della tariffa del servizio di gestione integrata dei rifiuti. **Le Province e la Città Metropolitana di Torino partecipano alle suddette spese nella misura massima del 10%**. La ripartizione delle spese tra le medesime avviene **in base alla popolazione residente** in ciascuna di esse".

All'atto della sottoscrizione della Convenzione istitutiva, tutti i Consorzi e la Città di Torino hanno versato, ai sensi dell'art. 13 sopra citato, un fondo di dotazione iniziale pari a 0,22 euro abitante residente (per un importo complessivo pari ad €940.487,90). Tali quote sono state inizialmente versate nel conto di Tesoreria di ATO-R, che ai sensi dell'art. 12 della Convenzione medesima, ha avviato le attività necessarie per garantire la prima operatività di A.R. Piemonte, mettendo a disposizione dell'Ente i propri uffici, dotazioni e Tesoreria.

In sede di approvazione del Bilancio 2024, l'Assemblea ha poi ritenuto di utilizzare in entrata, a titolo di finanziamento delle spese di funzionamento dell'ente, il fondo di dotazione proprio come fondo iniziale per garantire l'immediata operatività di A.R. Piemonte con particolare riferimento alla gestione del personale transitato e alle spese obbligatorie.

L'importo del Fondo di dotazione, già versato nel conto corrente di ATO-R (conto vincolato), a seguito dell'approvazione del Bilancio di previsione 2024-2026 di A.R. Piemonte, è stato trasferito da ATO-R nel conto corrente di A.R. Piemonte, nel frattempo aperto.

Per l'anno 2024, pertanto, non sono stati previsti altri contributi per le spese di funzionamento dell'Ente a carico dei soggetti consorziati.

	Rendiconto di Gestione 2024	Marzo 2025
	Relazione del Consiglio d'Ambito (art. 151, comma 6, D.Lgs. n. 267/2000)	26 di 42


Nella tabella che segue si riporta il quadro complessivo delle entrate, indicando per ciascun titolo e tipologia di entrata, le previsioni definitive di Bilancio, l'importo accertato e riscosso, le minori entrate e i residui di competenza.

RIEPILOGO GENERALE DELLE ENTRATE 2021					
	Previsioni definitive di Bilancio	Accertamenti	Incassi	Maggiori o Minori entrate	Residui attivi
Titolo 2 – Trasferimenti correnti					
Tipologia 101: Trasferimenti correnti da amministrazioni pubbliche	€ 940.487,90	€ 940.487,90	€ 940.487,90	€ 0,00	€ 0,00
<b>TOTALE TITOLO 2</b>	<b>€ 940.487,90</b>	<b>€ 940.487,90</b>	<b>€ 940.487,90</b>	<b>€ 0,00</b>	<b>€ 0,00</b>
Titolo 3 – Entrate Extratributarie					
Tipologia 300: Interessi Attivi	€ 2,10	€ 0,00	€ 0,00	-€2,10	€ 0,00
Tipologia 400: Altre Entrate da redditi di capitale	€ 0,00	€ 0,00	€ 0,00	€ 0,00	€ 0,00
Tipologia 500: Rimborsi e Altre Entrate Correnti	€ 10,00	€ 0,00	€ 0,00	-€ 10,00	€ 0,00
<b>TOTALE TITOLO 3</b>	<b>€ 12,10</b>	<b>€ 0,00</b>	<b>€ 0,00</b>	<b>-€12,10</b>	<b>€ 0,00</b>
Titolo 9 – Entrate per conto di terzi e partite di giro					
Tipologia 100: Entrate per partite di giro	€ 122.000,00	€ 18.831,81	€ 18.831,81	- € 103.168,19	€ 0,00
<b>TOTALE TITOLO 9</b>	<b>€ 122.000,00</b>	<b>€ 18.831,81</b>	<b>€ 18.831,81</b>	<b>- € 103.168,19</b>	<b>€ 0,00</b>
<b>TOTALE GENERALE ENTRATE</b>	<b>€ 1.062.500,00</b>	<b>€ 959.319,71</b>	<b>€959.319,71</b>	<b>-€103.180,29</b>	<b>€ 0,00</b>


### 3.4 ANALISI DELLE SPESE

In questo paragrafo sono evidenziate le spese sostenute dall'Ente nel 2024. Il D. Lgs.118/2011, integrato con il D.lgs. 126/2014, in attuazione dell'armonizzazione contabile, prevede per queste una prima articolazione in "Missioni" e "Programmi", che rappresentano le funzioni principali e gli obiettivi strategici individuati dalle amministrazioni. Queste si distinguono ulteriormente in sei "Titoli", che a loro volta si suddividono in "Macroaggregati", secondo la loro natura economica, individuata sulla base del titolo giuridico. Ai fini della gestione e rendicontazione i macroaggregati sono ripartiti in capitoli e articoli, che troveranno la loro rappresentazione nel Piano Esecutivo di Gestione (PEG).

Nella tabella che segue viene effettuata un'analisi delle spese sostenute per missioni e programmi nel loro dettaglio per l'annualità 2024.

	Rendiconto di Gestione 2024	Marzo 2025
	Relazione del Consiglio d'Ambito (art. 151, comma 6, D.Lgs. n. 267/2000)	27 di 42

Missione, programma, titolo	Denominazione	Residui passivi al 1/1/2024	Pagamenti in c/residui	Riaccertamenti residui	Eliminazione per perenzione	Residui passivi da es. prec.
		Previsioni definitive di competenza	Pagamenti in c/competenza	Impegni	Economie di competenza	Residui passivi da es. compet.
		Previsioni definitive di cassa	Totale pagamenti	Fondo Pluriennale Vincolato (FPV)		Totale residui passivi da rip.
	Disavanzo di Amministrazione					
Missione 01	Servizi istituzionali, generali e di gestione					
Programma 01 - Organi istituzionali						
	Spese correnti	RS 0,00 CP 54.500,00 CS 54.500,00	PR 0,00 PC 38.692,16 TP 38.692,16	R 0,00 I 38.692,16 FPV 0,00	ECP 15.807,84	EP 0,00 EC 0,00 TR 0,00
Programma 02 - Segreteria generale						
	Spese correnti	RS 0,00 CP 152.000,00 CS 152.000,00	PR 0,00 PC 24.011,35 TP 24.011,35	R 0,00 I 32.413,73 FPV 406,02	ECP 119.180,25	EP 0,00 EC 8.402,38 TR 8.402,38
Programma 03 - Gestione economica, finanziaria, programmazione e provveditorato						
	Spese correnti	RS 0,00 CP 60.150,00 CS 60.150,00	PR 0,00 PC 6.109,87 TP 6.109,87	R 0,00 I 10.268,30 FPV 0,00	ECP 49.881,70	EP 0,00 EC 4.158,43 TR 4.158,43
	Spese in conto capitale	RS 0,00 CP 55.000,00 CS 55.000,00	PR 0,00 PC 6.157,75 TP 6.157,75	R 0,00 I 6.157,75 FPV 0,00	ECP 48.842,25	EP 0,00 EC 0,00 TR 0,00
Programma 08 - Statistica e sistemi informativi						
	Spese correnti	RS 0,00 CP 40.000,00 CS 40.000,00	PR 0,00 PC 0,00 TP 0,00	R 0,00 I 3.151,67 FPV 0,00	ECP 36.848,33	EP 0,00 EC 3.151,67 TR 3.151,67
Programma 10 - Risorse umane						
	Spese correnti	RS 0,00 CP 361.350,00 CS 361.350,00	PR 0,00 PC 75.350,58 TP 75.350,58	R I 75.350,58 FPV 5.350,00	ECP 280.649,42	EP EC 0,00 TR 0,00
Totale missione 01 - Servizi istituzionali, generali e di gestione		RS 0,00 CP 723.000,00 CS 723.000,00	PR 0,00 PC 150.321,71 TP 150.321,71	R I 1.66.034,19 FPV 5.756,02	ECP 551.209,79	EP 0,00 EC 15.712,48 TR 15.712,48
Missione 20	Fondi e accantonamenti					
Programma 01	Fondo di riserva					
		RS 0,00 CP 10.000,00 CS 10.000,00	PR 0,00 PC 0,00 TP 0,00	R 0,00 I 0,00 FPV 0,00	ECP 10.000,00	EP 0,00 EC 0,00 TR 0,00
Programma 02	2 – Fondo crediti dubbia esigibilità					
		RS 0,00 CP 0,00 CS 0,00	PR 0,00 PC 0,00 TP 0,00	R 0,00 I 0,00 FPV 0,00	ECP 0,00	EP 0,00 EC 0,00 TR 0,00
Programma 03	Altri fondi					
		RS 0,00 CP 207.500,00 CS 207.500,00	PR 0,00 PC 0,00 TP 0,00	R 0,00 I 0,00 FPV 0,00	ECP 207.500,00	EP 0,00 EC 0,00 TR 0,00
TOTALE MISSIONE 20 - Fondi e accantonamenti		RS 0,00 CP 217.500,00 CS 217.500,00	PR 0,00 PC 0,00 TP 0,00	R 0,00 I 0,00 FPV 0,00	ECP 217.500,00	EP 0,00 EC 0,00 TR 0,00
Missione 99	Servizi per conto terzi					
Programma 01	Servizi per conto terzi – partite di giro					
TOTALE MISSIONE 99 - Servizi per conto terzi		RS 0,00 CP 122.000,00 CS 122.000,00	PR 0,00 PC 18.831,81 TP 18.831,81	R 0,00 I 18.831,07 FPV 0,00	ECP 103.168,19	EP 0,00 EC .... 0,00 TR 0,00
<b>27</b>						
TOTALE MISSIONI E GENERALE DELLE SPESE CORRENTI		RS 0,00 CP 1.062.500,00 CS 1.062.500,00	PR 0,00 PC 169.153,52 TP 169.153,52	R 0,00 I 184.866,00 FPV 5.756,02	ECP 871.877,98	EP 0,00 EC 15.712,48 TR 15.712,48

	Rendiconto di Gestione 2024	Marzo 2025
	Relazione del Consiglio d'Ambito (art. 151, comma 6, D.Lgs. n. 267/2000)	28 di 42

**MISSIONE 1 – Servizi istituzionali, generali e di gestione**

**Programma 1 – Organi istituzionali**

L'importo stanziato in Bilancio si riferisce all'indennità dei componenti il Collegio dei Revisori dei conti di A.R. Piemonte, nominati con Deliberazione n. 9 del 06/12/2023. Si ricorda che con precedente deliberazione n. 6 del 04/10/2023, di approvazione dell'avviso pubblico per la nomina del Collegio dei Revisori dell'Ente composto da 3 membri, ha previsto, inoltre:

- per lo svolgimento dell'incarico di Presidente del Collegio dei Revisori un compenso pari ad euro 15.000,00 annui lordi (oltre IVA e CpA nella misura di legge);
- per gli altri due componenti del Collegio un compenso pari ad euro 10.000,00 annui lordi (oltre IVA e CpA nella misura di legge);

per un importo totale complessivo stanziato in Bilancio pari a €44.500,00. In sede di liquidazione dell'indennità di incarico a favore dei componenti il Collegio, si è realizzata una economia pari a €5.800,00 dovuta al particolare regime fiscale applicato a due dei componenti.

Missioni	Programmi	Stanziamento di bilancio	Impegni	Pagamenti	Economie di competenza	Residui passivi da esercizio di competenza
1 – Servizi istituzionali, generali e di gestione	1 – Organi istituzionali	€44.500,00	€38.692,16	€38.692,16	€5.807,84	€0,00

**MISSIONE 1 – Servizi istituzionali, generali e di gestione**

**Programma 2 – Segreteria generale**

Nel programma "Segreteria generale" sono stati stanziati importi per le seguenti principali tipologie di spese:


- Spese per consulenze, patrocinio legale, prestazioni di servizi e incarichi libero professionali, ecc...(macroaggregato 3)
- Rimborsi ad ATO-R e rimborsi per spesa personale (macroaggregato 9).

A fronte di una previsione di spesa pari a €152.000,00, la spesa effettivamente impegnata nel 2024 è stata pari a 32.413,73, di cui:

- €8.402,38 per prestazioni di servizio (es. affidamento di servizio per supporto contrattuale e organizzativo in materia di gestione del personale, incarico di RSPP e adempimenti sulla sicurezza sui luoghi di lavoro, ecc);
- €24.011,35 per rimborso spese ad ATO-R; ATO-R, infatti, nel corso del 2023 e del 2024 al fine di garantire la prima operatività di A.R. Piemonte, ai sensi dell'art. 12 della Convenzione istitutiva, ha avviato procedure di affidamento di alcuni servizi essenziali e ha registrato impegni di spesa nel proprio Bilancio di previsione. Raggiunta la piena operatività organizzativa e contabile, A.R. Piemonte a fronte di specifica rendicontazione, ha versato ad ATO-R l'importo che l'Ente aveva nel frattempo pagato ai soggetti affidatari dei servizi per un importo pari a €24.011,35.

Missioni	Programmi	Stanziamento di bilancio	Impegni	Pagamenti c/competenza	Economie di competenza	Residui passivi da esercizio di competenza
1 – Servizi istituzionali, generali e di gestione	2 – Segreteria generale	€152.000,00	€32.413,73	€24.011,35	€119.180,25	€8.402,38

**MISSIONE 1– Servizi istituzionali, generali e di gestione**

	Rendiconto di Gestione 2024	Marzo 2025
	Relazione del Consiglio d'Ambito (art. 151, comma 6, D.Lgs. n. 267/2000)	29 di 42

**Programma 03 – Gestione economica, finanziaria, programmazione e provveditorato**

Nel programma 03 “Gestione economica, finanziaria, programmazione e provveditorato” sono stanziati sia spese in conto corrente sia le spese di investimento, e si riferiscono agli acquisti di beni, spese di locazione della sede dell’Ente, spese utenze, premi assicurativi, spese investimenti, ecc

Con riferimento alle spese correnti, a fronte di una previsione di spesa pari a €60.150,00, la spesa effettivamente impegnata è stata pari a €10.268,30 e si riferisce alle spese per i contratti di conduzione dell’Ente, trasferiti ad A.R. Piemonte con decorrenza dal 1° Ottobre 2024 (locazione sede e utenze, noleggio stampante, acquisto cancelleria, ecc).

Con riferimento, invece, alle spese di investimento, a fronte di una previsione di spesa pari a €55.000,00, la spesa effettivamente impegnata è stata pari a €6.157,75, di cui:

- €4.863,55 a titolo di rimborso ad ATO-R dei beni dell’inventario trasferiti ad A.R. Piemonte, il cui valore al 31/12/2023, al netto della quota già ammortizzata, risultava pari a €4.863,55. Tale importo è stato versato ad ATO-R a seguito del trasferimento dei beni avvenuto con decorrenza 1° Ottobre 2024.
- €1.294,20 per acquisto di un nuovo pc portatile

Missioni	Programmi	Titolo	Stanziamiento di bilancio	Impegni	Pagamenti c/competenza	Economie di competenza	Residui passivi da esercizio di competenza
1 – Servizi istituzionali, generali e di gestione	3 – Gestione economica, finanziaria, programmazione e provveditorato	Conto corrente	€60.150,00	€10.268,30	€6.109,87	€49.881,70	€4.158,43
		Conto capitale	€55.000,00	€6.157,75	€6.157,75	€48.842,25	€0,00

**MISSIONE 1 – Servizi istituzionali, generali e di gestione**

**Programma 08 – Statistica e sistemi informativi**


Nel programma “Statistica e sistemi informativi” sono stanziati spese per i servizi informatici e informativi, inclusi canoni annuali per i relativi servizi. A fronte di una previsione di spesa pari a €40.000,00, la spesa effettivamente impegnata è stata pari a €3.151,67 ed è relativa ad una quota dell’affidamento effettuato a favore della società Maggioli per la fornitura del sistema di contabilità dell’Ente, di fatturazione elettronica e di protocollazione informatica dell’ente, non ancora fatturata in quanto in attesa di specifica rendicontazione da parte della società:

Missioni	Programmi	Stanziamiento di bilancio	Impegni	Pagamenti c/competenza	Economie di competenza	Residui passivi da esercizio di competenza
1 – Servizi istituzionali, generali e di gestione	8 – Statistica e sistemi informativi	€40.000,00	€3.151,67	€0,00	€36.848,33	€3.151,67

**MISSIONE I – Servizi istituzionali, generali e di gestione**

**Programma 10 – Risorse umane**

La Convenzione istitutiva ha previsto il passaggio dei dipendenti di ATO-R torinese senza soluzione di continuità, nelle figure di seguito indicate (Allegato 3):


	Rendiconto di Gestione 2024	Marzo 2025
	Relazione del Consiglio d'Ambito (art. 151, comma 6, D.Lgs. n. 267/2000)	30 di 42

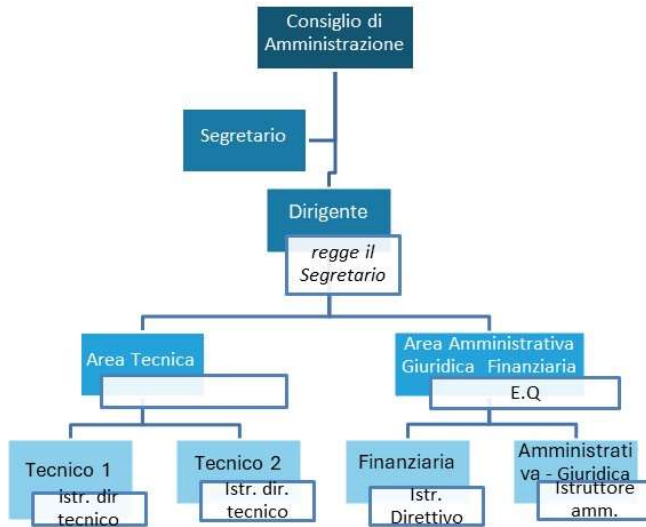
Matr	Ente provenienza	Figura professionale	Tipo di Contratto	Livello	Progress.	Contratto applicato
1	ATO-R Associazione d'Ambito torinese per il governo dei rifiuti	Istruttore Amministrativo	Lavoratore dipendente a tempo pieno e indeterminato	C0001	C0003	CCNL Comparto Regioni ed Autonomie Locali
2	ATO-R Associazione d'Ambito torinese per il governo dei rifiuti	Funzionario Amministrativo - Posizione Organizzativa	Lavoratore dipendente a tempo pieno e indeterminato	D0001	D0005	CCNL Comparto Regioni ed Autonomie Locali
3	ATO-R Associazione d'Ambito torinese per il governo dei rifiuti	Funzionario Amministrativo	Lavoratore dipendente a tempo pieno e indeterminato	D0001	D0003	CCNL Comparto Regioni ed Autonomie Locali
4	ATO-R Associazione d'Ambito torinese per il governo dei rifiuti	Funzionario Tecnico	Lavoratore dipendente a tempo pieno e indeterminato	D0001	D0003	CCNL Comparto Regioni ed Autonomie Locali
5	ATO-R Associazione d'Ambito torinese per il governo dei rifiuti	Funzionario Tecnico	Lavoratore dipendente a tempo pieno e indeterminato	D0001	D0003	CCNL Comparto Regioni ed Autonomie Locali

Rispettivamente con Delibere n. 7 e 8 del 27/09/2024, il Consiglio d'Ambito di A.R. Piemonte ha approvato il PEG 2024-2026 e il PIAO, dando in questo modo l'avvio dell'autonomia amministrativo contabile dell'Ente; l'approvazione di tali documenti ha posto, infatti, le condizioni per il passaggio dei dipendenti da ATO-R ad A.R. Piemonte e per la cessazione del supporto degli uffici di ATO-R ai sensi dell'art. 12 della Convenzione Istituitiva citata, divenendo ormai preponderante l'attività svolta a favore di A.R. Piemonte.

Il trasferimento dei dipendenti di ATO-R torinese ad A.R. Piemonte è avvenuto con decorrenza dal 1 Ottobre 2024. Dalla data del passaggio e sino alla definizione del nuovo assetto organizzativo, l'ente opererà con l'organizzazione minimale che ha governato ai sensi dell'art. 12 la fase transitoria, derivante da ATO-R. Pertanto, dal 1/10/2024, i dipendenti trasferiti da ATO-R ad A.R. Piemonte hanno proseguito le loro mansioni senza soluzione di continuità secondo l'organizzazione, il ruolo e l'organigramma vigenti in ATO-R e descritti nella Sezione 3, in attuazione della deliberazione n. 7 del 4-6-2024 dell'Assemblea d'Ambito, compresi la regolamentazione dello smart working, gli atti a contenuto normativo e contrattuale sulla disciplina dei lavoratori e il Regolamento di organizzazione di ATO-R estesi ad A.R. Piemonte con deliberazione di Assemblea n. 3 del 04/10/2023.

L'organigramma vigente per l'anno 2024 è stato il seguente, derivante da ATO-R.

	Rendiconto di Gestione 2024	Marzo 2025
	Relazione del Consiglio d'Ambito (art. 151, comma 6, D.Lgs. n. 267/2000)	31 di 42



Nel programma “Risorse umane” rientrano le retribuzioni del personale di ATO-R, inclusi oneri a carico Ente e IRAP, indennità di posizione organizzativa e di risultato, lavoro straordinario, buoni pasto erogati ai dipendenti e spese per la formazione del personale; e quanto altro attiene alla retribuzione personale, nonché l’indennità del Segretario di ATO-R e relativi contributi e irap.

A fronte di una previsione di spesa complessiva pari a €361.350,00, la spesa complessivamente impegnata nel Programma Risorse Umane con riferimento all’anno 2024 ammonta a €75.350,58. La spesa relativa al personale stimata nel Bilancio di previsione si riferiva ad un periodo pari a circa 9 mesi e comprendeva indennità di Elevate Qualificazioni, di fatto non attribuite alle dipendenti nel corso dell’anno

Nell’ambito della spesa stanziata sopra indicata, sono incluse, come Fondo Pluriennale Vincolato (FPV) le spese relative al trattamento accessorio e premiante del personale di ATO-R, aventi esigibilità nell’anno 2025, pari ad €5.350,00 (Macroaggregato 10 – Altre spese correnti).


Missioni	Programmi	Stanziamiento di bilancio	Impegni	Pagamenti	Economie di competenza	Residui passivi da esercizio di competenza
1 – Servizi istituzionali, generali e di gestione	10 – Risorse umane	€361.350,00	€75.350,58	€75.350,58	€280.649,42	€0,00

### 3.5 SPESE PER TITOLI E MACROAGGREGATI

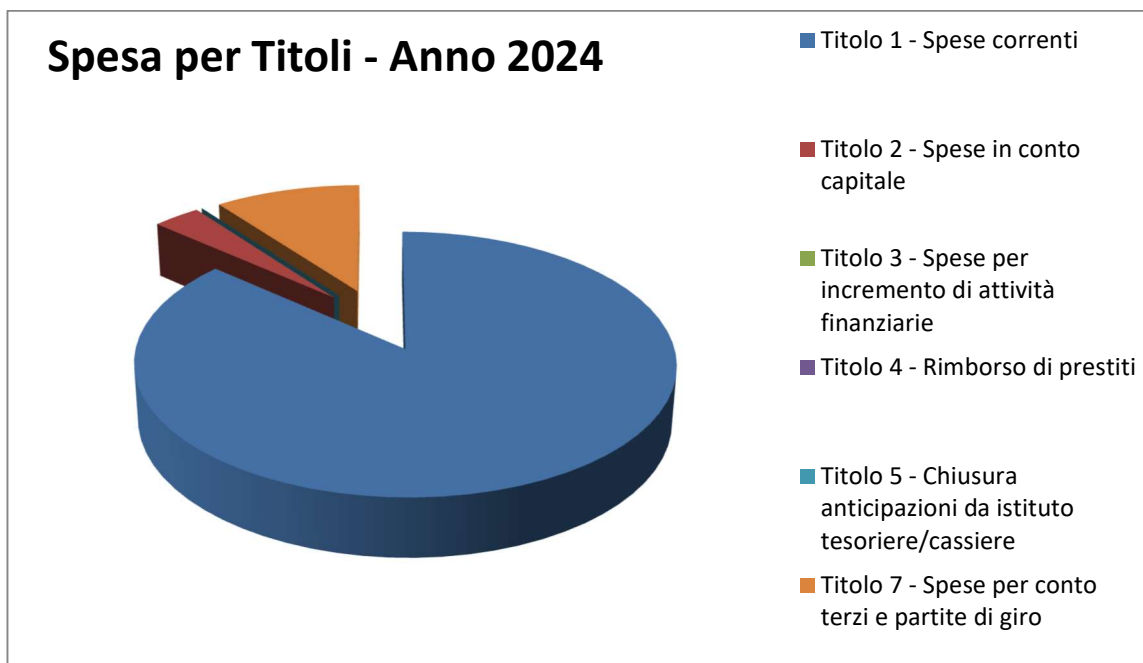
La tabella seguente riporta, invece, l’articolazione delle spese complessive per titoli e macroaggregati, indicando gli importi delle previsioni di Bilancio definitive e l’impegnato nell’anno 2024.

Le spese correnti, destinate al funzionamento ordinario della struttura amministrativa dell’Ente, oltre alla quota di trasferimenti correnti nell’anno, sono state impegnate per un importo complessivo di €184.866,00, incluse le spese per conto terzi e partite di giro.


Tra queste non sono contabilizzate le spese confluite nel fondo pluriennale vincolato pari a €5.756,02.

	Rendiconto di Gestione 2024	Marzo 2025
	Relazione del Consiglio d'Ambito (art. 151, comma 6, D.Lgs. n. 267/2000)	32 di 42

Titoli e Macroaggregati di spesa		Previsioni definitive dell'anno 2024	Impegnato 2024
Titolo 1 – Spese correnti			
101	Redditi da lavoro dipendente	€ 324.750,00	€ 70.186,65
102	Imposte e tasse a carico dell'Ente	€ 23.400,00	€ 4.713,93
103	Acquisto di beni e servizi	€ 234.093,98	€ 60.964,51
109	Rimborsi e poste corrispettive	€ 60.000,00	€ 24.011,35
110	Altre spese correnti	€ 223.256,02	€ 0,00
100	Totale Titolo 1	€ 885.500,00	€159.876,44
	FPV in conto corrente	€ 5.756,02	
Titolo 2 – Spese in conto capitale			
202	Investimenti fissi lordi e acquisto di terreni	€55.000,00	€6.157,75
203	Contributi agli investimenti	€0,00	€0,00
200	Totale Titolo 2	€55.000,00	€6.157,75
Titolo 7 – Spese per conto terzi e partite di giro			
701	Uscite per partite di giro	€122.000,00	€ 18.831,81
700	Totale Titolo 7	€122.000,00	€ 18.831,81
TOTALE GENERALE ENTRATE		€ 1.062.500,00	€ 184.866,00



#### REDDITI DA LAVORO DIPENDENTE

	Rendiconto di Gestione 2024	Marzo 2025
	Relazione del Consiglio d'Ambito (art. 151, comma 6, D.Lgs. n. 267/2000)	33 di 42

Nel macroaggregato dei redditi da lavoro dipendente sono contabilizzate le spese relative alle retribuzioni dei dipendenti di A. R. Piemonte e del Segretario dell'Ente. Quest'ultimo percepisce una indennità annuale pari a € 25.000,00, oltre ai contributi a carico dell'Ente e IRAP; per l'anno 2024, ha percepito l'indennità dal mese di giugno.

Per l'anno 2024, A.R. Piemonte ha sostenuto la spesa del personale solo per l'ultimo trimestre; il trasferimento del personale di ATO-R in A.R. Piemonte è avvenuto infatti a decorrere dal primo Ottobre 2024; oltre all'importo impegnato ed erogato nel corso del 2024, è stato reimputato nel 2025 e coperto da FPV un importo pari a €5.000,00, relativo alla produttività del personale dell'Ente e relativi contributi per il periodo di attività lavorativa svolta presso l'Ente.

La spesa del macroaggregato non include il servizio sostitutivo mensa dipendenti, dal momento che per l'anno 2024 tale spesa è stata sostenuta da ATO-R in vigore di contratto con una società fornitrice e di ulteriore disponibilità.

### **IMPOSTE E TASSE A CARICO DELL'ENTE**

La spesa per imposte e tasse impegnata nel corso del 2024, che ammonta complessivamente a €4.713,93, è relativa all'IRAP a carico Ente su indennità stipendiale dipendenti e segretario.

### **ACQUISTO DI BENI E SERVIZI**


Per l'acquisto di beni e servizi è stata impegnata una spesa complessiva di €60.964,51, a fronte di un importo stanziato pari a circa €234.000,00. Nella tabella che segue si riporta la distribuzione fra missioni e programmi della spesa in oggetto.

	Previsioni definitive Anno 2024	Impegnato Anno 2024
Missione 1 - Servizi istituzionali, generali e di gestione		
Programma 1 - Organi istituzionali	€ 54.500,00	€ 38.692,16
Programma 2 – Segreteria generale	€ 69.593,98	€ 8.402,38
Programma 3 - Gestione economica, finanziaria, programmazione e provveditorato	€ 59.000,00	€ 10.268,30
Programma 8 - Statistica e sistemi informativi	€ 40.000,00	€ 3.151,67
Programma 10 – Risorse umane	€ 11.000,00	€ 450,00
Programma 11 – Altri servizi generali	€ 0,00	€ 0,00
TOTALE Missione 1	€ 234.093,98	€ 60.964,51
TOTALE GENERALE	€ 234.093,98	€ 60.964,51

Nell'ambito di questo macroaggregato va conteggiata, fra le altre, la spesa relativa agli incarichi affidati nel corso del 2024, riportati nella tabella che segue:

ATTO	N.	DATA	SOGGETTO	OGGETTO INCARICO	IMPORTO LORDO (esclusi eventuali oneri a carico ente)
Decreto del Presidente	5	23/09/2024	Dott. Sergio Camillo Sortino	Nucleo di Valutazione monocratico –Conferimento incarico dal 23/09/2024 al 22/09/2026	€ 2.500,00 /annuo

### **SPESE LOCAZIONE UFFICI ATO-R**

	Rendiconto di Gestione 2024	Marzo 2025
	Relazione del Consiglio d'Ambito (art. 151, comma 6, D.Lgs. n. 267/2000)	34 di 42

Con decorrenza dal 1° ottobre 2024, ATO-R ha ceduto ad A.R. Piemonte il contratto di locazione stipulato dall'Ente con ARPA Piemonte, proprietaria dei locali di via Pio VII 9, a Torino, di durata fino al 31/12/2026. La spesa per la locazione da contratto è pari a €19.656,00 (senza applicazione aggiornamento ISTAT) oltre oneri accessori. L'importo pagato nel 2024 da A.R. Piemonte è stato pari a € 4.916,00, importo comprensivo del solo canone locativo relativo al periodo dal 1/10/2024 al 31/12/2024. Gli oneri accessori (telefonata, utenze, tassa rifiuti, manutenzione, ecc.) verranno fatturati a consuntivo, per quota parte, nel corso del 2025.

### **RIMBORSI E ALTRE POSTE CORRETTIVE DELLE ENTRATE**

Nei primi mesi dell'anno 2024, al fine di garantire la prima operatività di A.R. Piemonte, come previsto dall'art. 12 della Convenzione istitutiva, ATO-R ha avviato procedure di affidamento di alcuni servizi, registrando gli impegni di spesa nel proprio Bilancio di previsione.

Con nota prot. n. 704 del 24/10/2024, (prot. AR Piemonte n. 279 del 24/10/2024), ATO-R ha richiesto il rimborso dell'importo pari a €24.011,35, spesa sostenuta da ATO-R per il pagamento delle fatture pervenute alla data della citata nota, come da documentazione conservata agli atti.

Alla nota era allegata una tabella in cui erano elencati gli affidamenti effettuati dall'Ente in nome e per conto di A.R. Piemonte, gli importi impegnati, gli importi già pagati da ATO-R e gli importi ancora a carico di A.R. Piemonte (compresi gli importi da registrare negli esercizi finanziari successivi al 2024, fino a vigenza del contratto stipulato).

Alla luce della sopra citata nota, a titolo di rimborso dell'importo pagato, A.R. Piemonte ha impegnato e versato ad ATO-R l'importo di €24.011,35.

### **ALTRE SPESE CORRENTI**

La spesa stanziata nel 2024 nel macroaggregato "Altre spese correnti" ammonta a € 217.500,00.

Si precisa che in questo macroaggregato sono contabilizzati anche stanziamenti di spesa che per loro natura non sono oggetto di impegno, quali il fondo di riserva, il fondo crediti di dubbia esigibilità, il fondo pluriennale vincolato e il fondo rinnovi contrattuali:


FONDI	Previsione iniziale 2024	Previsione definitiva 2024
Fondo di riserva	€10.000,00	€10.000,00
Fondo crediti dubbia esigibilità	€0,00	€0,00
Fondo rinnovi contrattuali	€7.500,00	€7.500,00
Fondo pluriennale vincolato	€0,00	€5.756,02
Altri Fondi	€200.000,00	€ 200.000,00
<b>TOTALE</b>	<b>€217.500,00</b>	<b>€223.256,02</b>

### **LA SPESA IN CONTO CAPITALE**

Nell'ambito del Bilancio di previsione 2024-2026, è stato approvato il "Piano di trasferimento beni", che ha previsto il trasferimento di tutti i beni contenuti nell'inventario di ATO-R a partire dalla data di ingresso nei propri ruoli di A.R. Piemonte, del personale da ATOR Torinese.


Con determina n. 2 del 1/10/2024, infatti, è stata disposta l'acquisizione dalla medesima data di tutti i beni dell'Inventario di ATO-R, che gli uffici hanno poi proceduto alla registrazione nell'inventario dell'Ente.

A tal fine, e come previsto dal Piano dei trasferimenti, a titolo di rimborso ad ATO-R, è stato impegnato e versato all'Ente l'importo pari al valore residuo di ammortamento dei beni al 31/12/2023, per un importo di € 4.863,55

	Rendiconto di Gestione 2024	Marzo 2025
	Relazione del Consiglio d'Ambito (art. 151, comma 6, D.Lgs. n. 267/2000)	35 di 42

Ne deriva, quindi, che a fronte di una spesa complessiva in conto capitale stanziata nell'esercizio 2024 pari a €55.000,00, la spesa effettivamente impegnata è stata pari a €6.157,75, di cui:

- €4.863,55 a titolo di rimborso ad ATO-R dei beni dell'inventario trasferiti ad A.R. Piemonte, il cui valore al 31/12/2023, al netto della quota già ammortizzata, risultava pari a €4.863,55. Tale importo è stato versato ad ATO-R a seguito del trasferimento dei beni avvenuto con decorrenza 1° Ottobre 2024.
- €1.294,20 per acquisto di un nuovo pc portatile

	Rendiconto di Gestione 2024	Marzo 2025
	Relazione del Commissario Liquidatore (art. 151, comma 6, D.Lgs. n. 267/2000)	36 di 42

### 3.6 EQUILIBRIO DI BILANCIO

#### *Le nozioni di equilibrio di bilancio*

L'XI decreto correttivo della Riforma contabile, approvato il 1° agosto 2019, ha individuato tre distinti equilibri di Bilancio, che si riportano di seguito:

**Equilibrio finale (o risultato di competenza) – w1:** si tratta dell'equilibrio classico dato dalla differenza in termini di competenza fra tutte le entrate di bilancio, compresi l'avanzo di amministrazione applicato e il fondo pluriennale vincolato in entrata (distinto per parte corrente, parte investimenti e per incremento di attività finanziarie) e spese di bilancio, compresi l'eventuale disavanzo di esercizio, il disavanzo da debito autorizzato e non contratto ripianato con accensione di prestiti ed il FPV distinto nelle sue tre tipologie.

Equilibrio di bilancio – w2: che si ottiene come segue.

GESTIONE DEL BILANCIO	
a) Avanzo di competenza (+) / Disavanzo di competenza (-) w1	€ 768.697,69
b) Risorse accantonate stanziare nel bilancio dell'esercizio N (+)	€ 217.500,00
c) Risorse vincolate nel bilancio (+) d)	€ 0,00
Equilibrio di bilancio w2 (d=a-b-c)	€ 551.197,69

La voce a) è l'equilibrio finale (w1).

La voce b) corrisponde al totale della colonna c) dell'allegato a/1 "Elenco analitico delle risorse accantonate nel risultato di amministrazione" al netto dell'importo relativo all'accantonamento al Fondo anticipazioni di liquidità.

La voce c) corrisponde infine all'importo della prima colonna della riga n) dell'allegato a/2 "Elenco analitico delle risorse vincolate nel risultato di amministrazione"

Equilibrio complessivo – w3: che si ottiene come segue:


GESTIONE DEGLI ACCANTONAMENTI IN SEDE DI RENDICONTO	
d) Variazione accantonamenti effettuata in sede di rendiconto (+)/(-)	- € 210.000,00
e) Equilibrio di bilancio – w2 (+)/(-)	€ 551.197,69
f) Equilibrio complessivo w3 (f=d-e)	€ 761.197,69

All'equilibrio di bilancio w2 (d) si sommano le variazioni (in più o in meno) degli accantonamenti a vario titolo effettuati in sede di rendiconto nel rispetto del principio della prudenza ed a fronte di eventi verificatisi dopo la chiusura dell'esercizio a cui si riferisce il rendiconto, ovvero dopo il termine ultimo per adottare variazioni di bilancio. Tale importo è dato dal totale della colonna d) dell'allegato a/1 "Elenco analitico delle risorse accantonate nel risultato di amministrazione", sempre al netto dell'accantonamento al Fondo anticipazioni di liquidità,


#### **Verifica degli equilibri di Bilancio**

Di seguito, si riportano sinteticamente, i dati relativi ai tre distinti equilibri di Bilancio per ATO-R (la relativa stampa è riportata nel Conto del Bilancio):

L'equilibrio finale (**o risultato di competenza**) – w1 presenta un equilibrio complessivo positivo e pari a €768.697,69; l'equilibrio di bilancio W2 è pari invece a €551.197,69 in quanto tiene conto degli importi

 Autorità Rifiuti Piemonte	Rendiconto di Gestione 2024	Marzo 2025
	Relazione del Commissario Liquidatore (art. 151, comma 6, D.Lgs. n. 267/2000)	37 di 42

stanziati in Bilancio a titolo di Fondi (Fondo di riserva, Fondo rinnovi contrattuali, altri fondi; ritenuto di non mantenere accantonato l'importo stanziato nell'esercizio 2024 a titolo di Fondo di riserva, si procede alla rettifica sottraendolo dalla somma complessiva, ne deriva un equilibrio W3 pari a €761.197,69.

	Rendiconto di Gestione 2024	Marzo 2025
	Relazione del Commissario Liquidatore (art. 151, comma 6, D.Lgs. n. 267/2000)	38 di 42

## 4 L'ANALISI DELLA GESTIONE ECONOMICO-PATRIMONIALE 2024

In questa sede vengono espone, ad integrazione di tale analisi, alcune considerazioni sui risultati della gestione sotto il profilo economico-patrimoniale, attraverso l'esame degli altri due documenti che compongono il rendiconto: il Conto economico e lo Stato patrimoniale.

La valutazione dei risultati economici, mediante l'analisi dei costi e dei proventi di competenza dell'esercizio, consente di verificare il permanere degli equilibri tra le risorse acquisite nel periodo di riferimento (proventi e ricavi) ed i fattori produttivi consumati (costi e oneri) per il raggiungimento degli obiettivi indicati nei documenti di programmazione.

L'analisi della struttura patrimoniale è invece diretta a valutare l'adeguatezza, in termini quantitativi e qualitativi, del patrimonio dell'ente in funzione dell'attività svolta - e quindi delle forme di impiego del patrimonio stesso - anche alla luce delle modifiche intervenute per effetto della gestione.

Il risultato economico dell'esercizio è portato in aumento (se positivo) o in diminuzione (se negativo) del patrimonio netto. Pertanto, un risultato economico positivo consente di salvaguardare, nel tempo, l'integrità del patrimonio.


### 4.1 IL CONTO ECONOMICO

La gestione economica 2024 presenta un valore positivo pari a €764.078,80. I valori iscritti nel Conto economico possono essere così sintetizzati:

A)	Componenti positivi della gestione	€940.487,90
B)	Componenti negativi della gestione	€171.287,52
RISULTATO DELLA GESTIONE (A-B)		€769.200,38
C)	Proventi e oneri finanziari	€0,00
D)	Rettifiche di valore di attività finanziarie	€0,00
E)	Proventi e oneri straordinari	€0,00
RISULTATO PRIMA DELLE IMPOSTE (A-B+C+D+E)		€769.200,38
IMPOSTE		€5.121,58
RISULTATO DELL'ESERCIZIO		€764.078,80

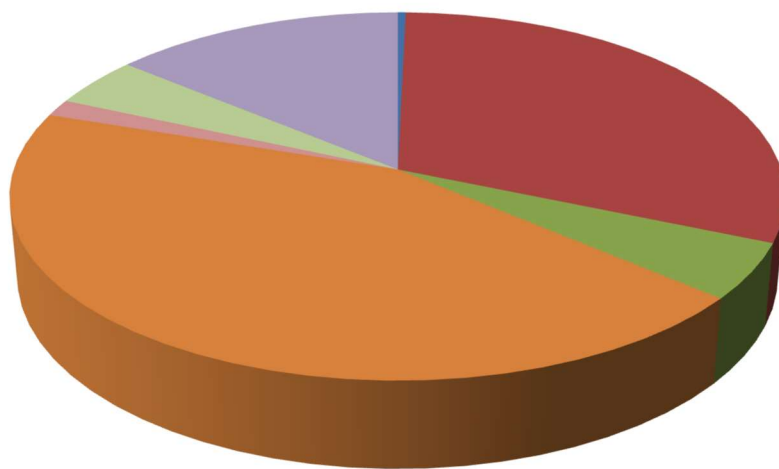
Analizzando il risultato dell'esercizio, è possibile scomporre la gestione complessiva dell'ente in quattro aree, al fine di evidenziare:

- *il risultato della gestione*, determinato per differenza tra le risorse acquisite attraverso i trasferimenti correnti (accertamenti in entrata), quote versate a titolo di fondo di dotazione dai Consorzi di bacino in sede di costituzione dell'Ente, da un lato, e gli oneri ed i costi sostenuti per il funzionamento della struttura amministrativa. La gestione operativa si è chiusa con un risultato positivo di €769.200,38. Di seguito, si riporta il dettaglio delle componenti negative della gestione (impegni di spesa di parte corrente, impegni 2025 coperti da FPV, oltre quota ammortamento), pari a € 171.287,52:

	Rendiconto di Gestione 2024	Marzo 2025
	Relazione del Commissario Liquidatore (art. 151, comma 6, D.Lgs. n. 267/2000)	39 di 42

Componenti negative della gestione	Importo	%
Acquisto di materie prime e/o beni di consumo	647,30 €	0,38%
Prestazioni di servizi (al lordo degli impegni 2024 FPV)	52.980,33 €	30,93%
Utilizzo beni di terzi	8.421,00 €	4,92%
Trasferimenti correnti	0,00 €	0,00%
Contributi agli investimenti ad altre amministrazioni pubbliche	0,00 €	0,00%
Personale (al lordo degli impegni 2024 FPV)	75.186,65 €	43,89%
Ammortamenti di immobilizzazioni immateriali		0,00%
Ammortamenti di immobilizzazioni materiali	2.540,89 €	1,48%
Altri accantonamenti	7.500,00 €	4,38%
Oneri diversi di gestione	24.011,35 €	14,02%
<b>TOTALE</b>	<b>171.287,52 €</b>	<b>100,00%</b>


## Conto economico - componenti negative Anno 2024



- Acquisto di materie prime e/o beni di consumo
- Prestazioni di servizi
- Utilizzo beni di terzi
- Trasferimenti correnti
- Contributi agli investimenti ad altre amministrazioni pubbliche
- Personale
- Ammortamenti di immobilizzazioni immateriali
- Ammortamenti di immobilizzazioni materiali
- Altri accantonamenti
- Oneri diversi di gestione

La voce ammortamenti, che non trova riscontro nella contabilità finanziaria, ammonta a €2.540,89, da ricondurre a immobilizzazioni materiali per i beni mobili.

- *Il risultato della gestione finanziaria*, pari a zero in quanto per il 2024 l'Ente non ha ricevuto proventi da interessi attivi dalla tesoreria unica;
- *Il risultato della gestione straordinaria*, pari a zero.
- *Il risultato dell'esercizio* è pari a €764.078,80, al netto delle imposte (€5.121,58 per IRAP).

	Rendiconto di Gestione 2024	Marzo 2025
	Relazione del Commissario Liquidatore (art. 151, comma 6, D.Lgs. n. 267/2000)	40 di 42

## 4.2 LO STATO PATRIMONIALE

Lo Stato patrimoniale pareggia con un valore finale di €793.783,05, quale somma delle voci sintetizzate nel seguente prospetto:

ATTIVO		PASSIVO	
CREDITI fondo di dotazione	€0,00	Patrimonio netto	€ 764.078,80
Immobilizzazioni, di cui:	€3.616,86	Fondo rischi e oneri	€7.500,00
Immateriali	€0,00		
Materiali	€3.616,86		
finanziarie	€0,00		
Crediti (al netto del FCDE)	€0,00	Trattamento fine rapporto	
Attivo circolante	€790.166,19	Debiti	€ 21.468,50
		Ratei, risconti e contributi agli investimenti	€ 735,75
<b>TOTALE</b>	<b>€793.783,05</b>	<b>TOTALE</b>	<b>€793.783,05</b>

I criteri di valutazione del patrimonio discendono da quanto disposto dal principio contabile applicato concernente la contabilità economico-patrimoniale degli enti in contabilità finanziaria, allegato dal D. Lgs. 118/2011, nonché dal Testo unico degli enti locali.

I valori che compaiono nella “*parte attiva*” dello stato patrimoniale sono stati determinati come segue.

### **Immobilizzazioni immateriali**

(BI6 e BI9): valore pari a zero;

### **Immobilizzazioni materiali**

(BIII2): nel corso del 2024 sono stati trasferiti ad A.R. Piemonte i beni dell’inventario di ATO-R, a fronte del rimborso a favore dell’Ente dell’importo pari al valore dei beni alla data del 31/12/2023, pari a €4.863,55. I beni sono stati acquisiti con decorrenza dal 1/10/2024, tuttavia, essendo beni non nuovi, ma già utilizzati nel corso dell’anno, alla consistenza iniziale, pari appunto a €4.863,55, è stata sottratta la quota di ammortamento annuale. All’importo dei beni trasferiti da ATO-R, va aggiunto il valore del pc portatile acquistato nel mese di dicembre per una spesa complessiva pari a €1.294,20. L’importo complessivo dell’ammortamento anno 2024 è pari a € 2.540,89. La consistenza finale dei beni mobili al 31/12/2024, ricavata dall’inventario dei beni mobili, è pari a €3.616,86

### **Immobilizzazioni finanziarie**

(BIV): valore pari a zero.


### **Crediti**

(C II) valore pari a zero.

### **Disponibilità liquide**

Nelle disponibilità liquide sono rilevati il fondo di cassa per €790.166,19.

Per quanto riguarda i valori rilevati nella “*parte passiva*”, si rileva quanto segue:

 <b>Autorità Rifiuti Piemonte</b>	Rendiconto di Gestione 2024	Marzo 2025
	Relazione del Commissario Liquidatore (art. 151, comma 6, D.Lgs. n. 267/2000)	41 di 42

### **Patrimonio netto**

Essendo il primo anno di redazione del Rendiconto di gestione, e non avendo l'Ente un proprio fondo di dotazione perché utilizzato quale entrata corrente del Bilancio di previsione per l'anno 2024, il Patrimonio netto dell'Ente corrisponde al "Risultato economico dell'esercizio", pari a €764.078,80.

<b>STATO PATRIMONIALE PASSIVO – PATRIMONIO NETTO</b>	
I) Fondo di dotazione	€0,00
II) Riserve	
III) Risultato economico dell'esercizio	€ 764.078,80
IV) Risultato economico di esercizi precedenti	€ 0,00
V) Riserve negative per beni indisponibili	€ 0,00
<b>TOTALE PATRIMONIO NETTO (A)</b>	<b>€ 764.078,80</b>


### **Debiti**

La voce debiti, per un totale di € 21.468,50, non coincide con la voce residui passivi del Conto del Bilancio 2024, in quanto include gli impegni 2025 finanziati da FPV relativi al Personale (inclusa quota IRAP) e altre spese per prestazioni di servizi. Le componenti della voce debiti sono così suddivise:

- debiti v/fornitori, per costi di competenza degli esercizi 2024 (€8.715,76); non pagati alla data del 31/12/2024, in attesa di ricevere la relativa fattura;
- debiti tributari pari a €350,00;
- debiti verso altri pari a €12.402,74.

### **Ratei**

La voce ratei si riferisce in parte alla quota per affidamento incarichi la cui movimentazione finanziaria si realizzerà nel 2025, ma per quota parte di competenza economica anno 2024.

	Rendiconto di Gestione 2024	Marzo 2025
	Relazione del Commissario Liquidatore (art. 151, comma 6, D.Lgs. n. 267/2000)	42 di 42

**ELENCO DELLE SPESE DI RAPPRESENTANZA SOSTENUTE DAGLI ORGANI DI GOVERNO DELL'ENTE NELL'ANNO 2024**

(articolo 16, comma 26, del decreto-legge 13 agosto 2011, n. 138)

Descrizione dell'oggetto della spesa	Occasione in cui la spesa è stata sostenuta	Importo della spesa (euro)

Totale delle spese sostenute		0,00

DATA, 31/03/2024

Il Segretario dell'Ente  
Dott. Gerardo Luigi RUSSO  
(f.to in originale)

Il Responsabile del Servizio  
Finanziario  
Dott. Gerardo Luigi RUSSO  
(f.to in originale)

Il Collegio dei Revisori  
Dott. Alessandro Martino (f.to in originale)  
Dott.ssa Claudia Mazza (f.to in originale)  
Dott. Giorgio Gaido (f.to in originale)

**CONTO DEL BILANCIO - GESTIONE DELLE ENTRATE**

TITOLO TIPOLOGIA	DENOMINAZIONE					RIACCERTAMENTI RESIDUI (R)	MAGGIORI O MINORI ENTRATE DI COMPETENZA (A-CP)	RESIDUI ATTIVI DA ESERCIZI PREC. (EP=RS-RR+R)
	RESIDUI ATTIVI AL 1/1/2024 (RS)	RISCOSSIONI IN C/RESIDUI (RR)	PREVISIONI DEFINITIVE DI COMPETENZA (CP)	RISCOSSIONI IN C/COMPETENZA (RC)	ACCERTAMENTI (A)			
	PREVISIONI DEFINITIVE DI CASSA (CS)	TOTALE RISCOSSIONI (TR = RR + RC)	MAGGIORI O MINORI ENTRATE DI CASSA (TR-CS)	TOTALE RESIDUI ATTIVI DA RIPORT. (TR=EP+EC)				
	CP	0,00						
	CP	0,00						
	CP	0,00						
	CP	0,00						
	CP	0,00						
	CS	0,00						
	CP	0,00						
	CP	0,00						
	CP	0,00						
	CS	0,00						
	CP	0,00						
	CP	0,00						
	CS	0,00						
	CP	0,00						
	CP	0,00						
	CS	0,00						
	CP	0,00						
	CP	0,00						
	CS	0,00						
	CP	0,00						
	CP	0,00						
	CS	0,00						
	CP	0,00						
	CP	0,00						
	CS	0,00						
	CP	0,00						
	CP	0,00						
	CS	0,00						
	CP	0,00						
	CP	0,00						
	CS	0,00						
	CP	0,00						
	CP	0,00						
	CS	0,00						
	CP	0,00						
	CP	0,00						
	CS	0,00						
	CP	0,00						
	CP	0,00						
	CS	0,00						
	CP	0,00						
	CP	0,00						
	CS	0,00						
	CP	0,00						
	CP	0,00						
	CS	0,00						
	CP	0,00						
	CP	0,00						
	CS	0,00						
	CP	0,00						
	CP	0,00						
	CS	0,00						
	CP	0,00						
	CP	0,00						
	CS	0,00						
	CP	0,00						
	CP	0,00						
	CS	0,00						
	CP	0,00						
	CP	0,00						
	CS	0,00						
	CP	0,00						
	CP	0,00						
	CS	0,00						
	CP	0,00						
	CP	0,00						
	CS	0,00						
	CP	0,00						
	CP	0,00						
	CS	0,00						
	CP	0,00						
	CP	0,00						
	CS	0,00						
	CP	0,00						
	CP	0,00						
	CS	0,00						
	CP	0,00						
	CP	0,00						
	CS	0,00						
	CP	0,00						
	CP	0,00						
	CS	0,00						
	CP	0,00						
	CP	0,00						
	CS	0,00						
	CP	0,00						
	CP	0,00						
	CS	0,00						
	CP	0,00						
	CP	0,00						
	CS	0,00						
	CP	0,00						
	CP	0,00						
	CS	0,00						
	CP	0,00						
	CP	0,00						
	CS	0,00						
	CP	0,00						
	CP	0,00						
	CS	0,00						
	CP	0,00						
	CP	0,00						
	CS	0,00						
	CP	0,00						
	CP	0,00						
	CS	0,00						
	CP	0,00						
	CP	0,00						
	CS	0,00						
	CP	0,00						
	CP	0,00						
	CS	0,00						
	CP	0,00						
	CP	0,00						
	CS	0,00						
	CP	0,00						
	CP	0,00						
	CS	0,00						
	CP	0,00						
	CP	0,00						
	CS	0,00						
	CP	0,00						
	CP	0,00						
	CS	0,00						
	CP	0,00						
	CP	0,00						
	CS	0,00						
	CP	0,00						
	CP	0,00						
	CS	0,00						
	CP	0,00						
	CP	0,00						
	CS	0,00						
	CP	0,00						
	CP	0,00						
	CS	0,00						
	CP	0,00						
	CP	0,00						
	CS	0,00						
	CP	0,00						
	CP	0,00						
	CS	0,00						
	CP	0,00						
	CP	0,00						
	CS	0,00						
	CP	0,00						
	CP	0,00						
	CS	0,00						
	CP	0,00						
	CP	0,00						
	CS	0,00						
	CP	0,00						
	CP	0,00						
	CS	0,00						
	CP	0,00						
	CP	0,00						
	CS	0,00						
	CP	0,00						
	CP	0,00						
	CS	0,00						
	CP	0,00						
	CP	0,00						
	CS	0,00						
	CP	0,00						
	CP	0,00						
	CS	0,00						
	CP	0,00						
	CP	0,00						
	CS	0,00						
	CP	0,00						
	CP	0,00						
	CS	0,00						
	CP	0,00						
	CP	0,00						
	CS	0,00						
	CP	0,00						
	CP	0,00						
	CS	0,00						
	CP	0,00						
	CP	0,00						
	CS	0,00						
	CP	0,00						
	CP	0,00						
	CS	0,00						
	CP	0,00						
	CP	0,00						
	CS	0,00						
	CP	0,00						
	CP	0,00						
	CS	0,00						
	CP	0,00						
	CP	0,00						
	CS	0,00						
	CP	0,00						
	CP	0,00						
	CS	0,00						
	CP	0,00						
	CP	0,00						
	CS	0,00						
	CP	0,00						
	CP	0,00						
	CS	0,00						
	CP	0,00						
	CP	0,00						
	CS	0,00						
	CP	0,00						
	CP	0,00						
	CS	0,00						
	CP	0,00						
	CP	0,00						
	CS	0,00						
	CP	0,00						
	CP	0,00						
	CS	0,00						
	CP	0,00						
	CP	0,00						
	CS	0,00						
	CP	0,00						
	CP	0,00						
	CS	0,00						
	CP	0,00						

Allegato n.10 - Rendiconto della gestione

TITOLO TIPOLOGIA	DENOMINAZIONE	RESIDUI ATTIVI AL 1/1/2024 (RS)		RISCOSSIONI IN C/RESIDUI (RR)		RIACCERTAMENTI RESIDUI (R)		RESIDUI ATTIVI DA ESERCIZI PREC. (EP=RS-RR+R)	
		PREVISIONI DEFINITIVE DI COMPETENZA (CP)	PREVISIONI DEFINITIVE DI CASSA (CS)	RISCOSSIONI IN C/COMPETENZA (RC)	TOTALE RISCOSSIONI (TR = RR + RC)	ACCERTAMENTI (A)	MAGGIORI O MINORI ENTRATE DI COMPETENZA (A-CP)	RESIDUI ATTIVI DA ESERCIZIO DI COMP. (EC=A-RC)	TOTALE RESIDUI ATTIVI DA RIPORT. (TR=EP+EC)
<b>30000</b>	<b>Totale TITOLO 3 Entrate extratributarie</b>	RS 0,00	RR 0,00	R 0,00	CP 0,00	A 0,00	EP 0,00	EC 0,00	TR 0,00
		CP 12,10	RC 0,00	A 0,00	CP 0,00	A 0,00	EP -12,10	EC 0,00	TR 0,00
		CS 12,10	TR 0,00	CS 0,00	CS -12,10	CS -12,10	EP 0,00	EC 0,00	TR 0,00
<b>TITOLO 9:</b>	<b>Entrate per conto di terzi e partite di giro</b>								
<b>90100</b>	<b>Tipologia 100 - Entrate per partite di giro</b>	RS 0,00	RR 0,00	R 0,00	CP 0,00	A 0,00	EP 0,00	EC 0,00	TR 0,00
		CP 122.000,00	RC 18.831,81	A 18.831,81	CP 18.831,81	A 18.831,81	EP -103.168,19	EC 0,00	TR 0,00
		CS 122.000,00	TR 18.831,81	CS 0,00	CS -103.168,19	CS -103.168,19	EP 0,00	EC 0,00	TR 0,00
<b>90000</b>	<b>Totale TITOLO 9 Entrate per conto di terzi e partite di giro</b>	RS 0,00	RR 0,00	R 0,00	CP 0,00	A 0,00	EP 0,00	EC 0,00	TR 0,00
		CP 122.000,00	RC 18.831,81	A 18.831,81	CP 18.831,81	A 18.831,81	EP -103.168,19	EC 0,00	TR 0,00
		CS 122.000,00	TR 18.831,81	CS 0,00	CS -103.168,19	CS -103.168,19	EP 0,00	EC 0,00	TR 0,00
	<b>TOTALE DEI TITOLI</b>	RS 0,00	RR 0,00	R 0,00	CP 0,00	A 0,00	EP 0,00	EC 0,00	TR 0,00
		CP 1.062.500,00	RC 959.319,71	A 959.319,71	CP 959.319,71	A 959.319,71	EP -103.180,29	EC 0,00	TR 0,00
		CS 1.062.500,00	TR 959.319,71	CS 0,00	CS -103.180,29	CS -103.180,29	EP 0,00	EC 0,00	TR 0,00
	<b>TOTALE GENERALE DELLE ENTRATE</b>	RS 0,00	RR 0,00	R 0,00	CP 0,00	A 0,00	EP 0,00	EC 0,00	TR 0,00
		CP 1.062.500,00	RC 959.319,71	A 959.319,71	CP 959.319,71	A 959.319,71	EP -103.180,29	EC 0,00	TR 0,00
		CS 1.062.500,00	TR 959.319,71	CS 0,00	CS -103.180,29	CS -103.180,29	EP 0,00	EC 0,00	TR 0,00

**CONTO DEL BILANCIO - RIEPILOGO GENERALE DELLE ENTRATE**

TITOLO	DENOMINAZIONE	RESIDUI ATTIVI AL 1/1/2024 (RS)		RISCOSSIONI IN C/RESIDUI (RR)		RIACCERTAMENTI RESIDUI (R)		RESIDUI ATTIVI DA ESERCIZI PREC. (EP=RS-RR+R)	
		PREVISIONI DEFINITIVE DI COMPETENZA (CP)		RISCOSSIONI IN C/COMPETENZA (RC)		ACCERTAMENTI (A)		RESIDUI ATTIVI DA ESERCIZIO DI COMP. (EC=A-RC)	
		PREVISIONI DEFINITIVE DI CASSA (CS)		TOTALE RISCOSSIONI (TR = RR + RC)		MAGGIORI O MINORI ENTRATE DI CASSA (TR-CS)		TOTALE RESIDUI ATTIVI DA RIPORT. (TR=EP+EC)	
	FONDO PLURIENNALE VINCOLATO PER SPESE CORRENTI	CP	0,00	RR	0,00	R	0,00	EP	0,00
	FONDO PLURIENNALE VINCOLATO PER SPESE IN CONTO CAPITALE	CP	0,00	RC	940.487,90	A	940.487,90	EC	0,00
	FONDO PLURIENNALE VINCOLATO PER INCREMENTO DI ATTIVITA' FINANZIARIE	CP	0,00	TR	940.487,90	CS	0,00	TR	0,00
	UTILIZZO AVANZO DI AMMINISTRAZIONE	CP	0,00						
	- di cui Utilizzo Fondo anticipazioni di liquidità	CP	0,00						
	FONDO DI CASSA AL 1° GENNAIO DELL'ESERCIZIO	CS	0,00						
<b>TITOLO 2:</b>	<b>Trasferimenti correnti</b>	RS	0,00	RR	0,00	R	0,00	EP	0,00
		CP	940.487,90	RC	940.487,90	A	940.487,90	EC	0,00
		CS	940.487,90	TR	940.487,90	CS	0,00	TR	0,00
<b>TITOLO 3:</b>	<b>Entrate extratributarie</b>	RS	0,00	RR	0,00	R	0,00	EP	0,00
		CP	12,10	RC	0,00	A	0,00	EC	0,00
		CS	12,10	TR	0,00	CS	-12,10	TR	0,00
<b>TITOLO 9:</b>	<b>Entrate per conto di terzi e partite di giro</b>	RS	0,00	RR	0,00	R	0,00	EP	0,00
		CP	122.000,00	RC	18.831,81	A	18.831,81	EC	0,00
		CS	122.000,00	TR	18.831,81	CS	-103.168,19	TR	0,00
	<b>TOTALE DEI TITOLI</b>	RS	0,00	RR	0,00	R	0,00	EP	0,00
		CP	1.062.500,00	RC	959.319,71	A	959.319,71	EC	0,00
		CS	1.062.500,00	TR	959.319,71	CS	-103.180,29	TR	0,00
	<b>TOTALE GENERALE DELLE ENTRATE</b>	RS	0,00	RR	0,00	R	0,00	EP	0,00
		CP	1.062.500,00	RC	959.319,71	A	959.319,71	EC	0,00
		CS	1.062.500,00	TR	959.319,71	CS	-103.180,29	TR	0,00

**CONTO DEL BILANCIO - GESTIONE DELLE SPESE**

MISSIONE, PROGRAMMA, TITOLO	DENOMINAZIONE	RESIDUI PASSIVI AL 1/1/2024 (RS)	PAGAMENTI IN C/RESIDUI (PR)		RIACCERTAMENTI RESIDUI (R)	RESIDUI PASSIVI DA ESERCIZI PREC. (EP=RS-PR+R+P)					
		PREVISIONI DEFINITIVE DI COMPETENZA (CP)	PAGAMENTI IN C/COMPETENZA (PC)		IMPEGNI (I)	RESIDUI PASSIVI DA ESERCIZIO DI COMP. (EC=I-PC)					
		PREVISIONI DEFINITIVE DI CASSA (CS)	TOTALE PAGAMENTI (TP=PR+PC)		FONDO PLURIENNALE VINCOLATO (FPV)	TOTALE RESIDUI PASSIVI DA RIPORT. (TR=EP+EC)					
	<b>DISAVANZO DI AMMINISTRAZIONE</b>	CP	0,00								
	DISAVANZO DERIVANTE DA DEBITO AUTORIZZATO E NON CONTRATTO	CP	0,00								
<b>MISSIONE 01</b>	<b>Servizi istituzionali, generali e di gestione</b>										
<b>PROGRAMMA 01</b>	<b>Organi istituzionali</b>										
<b>TITOLO 1</b>	<b>Spese correnti</b>	RS	0,00	PR	0,00	R	0,00	EP	0,00		
		CP	54.500,00	PC	38.692,16	I	38.692,16	ECP	15.807,84	EC	0,00
		CS	54.500,00	TP	38.692,16	FPV	0,00			TR	0,00
<b>TITOLO 2</b>	<b>Spese in conto capitale</b>	RS	0,00	PR	0,00	R	0,00			EP	0,00
		CP	0,00	PC	0,00	I	0,00	ECP	0,00	EC	0,00
		CS	0,00	TP	0,00	FPV	0,00			TR	0,00
	<b>Totale PROGRAMMA 01 Organi istituzionali</b>	RS	0,00	PR	0,00	R	0,00	P	0,00	EP	0,00
		CP	54.500,00	PC	38.692,16	I	38.692,16	ECP	15.807,84	EC	0,00
		CS	54.500,00	TP	38.692,16	FPV	0,00			TR	0,00
<b>PROGRAMMA 02</b>	<b>Segreteria generale</b>										
<b>TITOLO 1</b>	<b>Spese correnti</b>	RS	0,00	PR	0,00	R	0,00			EP	0,00
		CP	152.000,00	PC	24.011,35	I	32.413,73	ECP	119.180,25	EC	8.402,38
		CS	152.000,00	TP	24.011,35	FPV	406,02			TR	8.402,38
<b>TITOLO 2</b>	<b>Spese in conto capitale</b>	RS	0,00	PR	0,00	R	0,00			EP	0,00
		CP	0,00	PC	0,00	I	0,00	ECP	0,00	EC	0,00
		CS	0,00	TP	0,00	FPV	0,00			TR	0,00

Allegato n.10 - Rendiconto della gestione

MISSIONE, PROGRAMMA, TITOLO	DENOMINAZIONE	RESIDUI PASSIVI AL 1/1/2024 (RS)		PAGAMENTI IN C/RESIDUI (PR)		RIACCERTAMENTI RESIDUI (R)		RESIDUI PASSIVI DA ESERCIZI PREC. (EP=RS-PR+R+P)		
		PREVISIONI DEFINITIVE DI COMPETENZA (CP)		PAGAMENTI IN C/COMPETENZA (PC)		IMPEGNI (I)		RESIDUI PASSIVI DA ESERCIZIO DI COMP. (EC=I-PC)		
		PREVISIONI DEFINITIVE DI CASSA (CS)		TOTALE PAGAMENTI (TP=PR+PC)		FONDO PLURIENNALE VINCOLATO (FPV)		TOTALE RESIDUI PASSIVI DA RIPORT. (TR=EP+EC)		
<b>Totale PROGRAMMA 02</b>	<b>Segreteria generale</b>	<b>RS</b>	<b>0,00 PR</b>	<b>0,00 R</b>	<b>0,00 P</b>	<b>0,00</b>	<b>0,00</b>	<b>0,00 EP</b>	<b>0,00</b>	
		<b>CP</b>	<b>152.000,00 PC</b>	<b>24.011,35 I</b>	<b>32.413,73 ECP</b>	<b>119.180,25</b>	<b>0,00</b>	<b>8.402,38 EC</b>	<b>8.402,38</b>	
		<b>CS</b>	<b>152.000,00 TP</b>	<b>24.011,35 FPV</b>	<b>406,02</b>			<b>TR</b>	<b>8.402,38</b>	
<b>0103</b>	<b>PROGRAMMA 03</b>	<b>Gestione economica, finanziaria, programmazione e provveditorato</b>								
	<b>TITOLO 1</b>	<b>Spese correnti</b>								
		RS	0,00 PR	0,00 R	0,00 P	0,00	0,00	0,00 EP	0,00	
		CP	60.150,00 PC	6.109,87 I	10.288,30 ECP	49.881,70	0,00	4.158,43 EC	4.158,43	
		CS	60.150,00 TP	6.109,87 FPV				TR	4.158,43	
	<b>TITOLO 2</b>	<b>Spese in conto capitale</b>								
		RS	0,00 PR	0,00 R	0,00 P	0,00	0,00	0,00 EP	0,00	
		CP	55.000,00 PC	6.157,75 I	6.157,75 ECP	48.842,25	0,00	0,00 EC	0,00	
		CS	55.000,00 TP	6.157,75 FPV				TR	0,00	
	<b>Totale PROGRAMMA 03</b>	<b>RS</b>	<b>0,00 PR</b>	<b>0,00 R</b>	<b>0,00 P</b>	<b>0,00</b>	<b>0,00</b>	<b>0,00 EP</b>	<b>0,00</b>	
		<b>CP</b>	<b>115.150,00 PC</b>	<b>12.267,62 I</b>	<b>16.426,05 ECP</b>	<b>98.723,95</b>	<b>0,00</b>	<b>4.158,43 EC</b>	<b>4.158,43</b>	
		<b>CS</b>	<b>115.150,00 TP</b>	<b>12.267,62 FPV</b>	<b>0,00</b>			<b>TR</b>	<b>4.158,43</b>	
<b>0108</b>	<b>PROGRAMMA 08</b>	<b>Statistica e sistemi informativi</b>								
	<b>TITOLO 1</b>	<b>Spese correnti</b>								
		RS	0,00 PR	0,00 R	0,00 P	0,00	0,00	0,00 EP	0,00	
		CP	40.000,00 PC	0,00 I	3.151,67 ECP	36.848,33	0,00	3.151,67 EC	3.151,67	
		CS	40.000,00 TP	0,00 FPV				TR	3.151,67	
	<b>TITOLO 2</b>	<b>Spese in conto capitale</b>								
		RS	0,00 PR	0,00 R	0,00 P	0,00	0,00	0,00 EP	0,00	
		CP	0,00 PC	0,00 I	0,00 ECP	0,00	0,00	0,00 EC	0,00	
		CS	0,00 TP	0,00 FPV				TR	0,00	
	<b>Totale PROGRAMMA 08</b>	<b>RS</b>	<b>0,00 PR</b>	<b>0,00 R</b>	<b>0,00 P</b>	<b>0,00</b>	<b>0,00</b>	<b>0,00 EP</b>	<b>0,00</b>	
		<b>CP</b>	<b>40.000,00 PC</b>	<b>0,00 I</b>	<b>3.151,67 ECP</b>	<b>36.848,33</b>	<b>0,00</b>	<b>3.151,67 EC</b>	<b>3.151,67</b>	
		<b>CS</b>	<b>40.000,00 TP</b>	<b>0,00 FPV</b>	<b>0,00</b>			<b>TR</b>	<b>3.151,67</b>	
<b>0110</b>	<b>PROGRAMMA 10</b>	<b>Risorse umane</b>								

Allegato n.10 - Rendiconto della gestione

MISSIONE, PROGRAMMA, TITOLO	DENOMINAZIONE	RESIDUI PASSIVI AL 1/1/2024 (RS)		PAGAMENTI IN C/RESIDUI (PR)		RIACCERTAMENTI RESIDUI (R)		RESIDUI PASSIVI DA ESERCIZI PREC. (EP=RS-PR+R+P)	
		PREVISIONI DEFINITIVE DI COMPETENZA (CP)		PAGAMENTI IN C/COMPETENZA (PC)		IMPEGNI (I)		ECONOMIE DI COMPETENZA (ECP=CP-I+FPV)	
		PREVISIONI DEFINITIVE DI CASSA (CS)		TOTALE PAGAMENTI (TP=PR+PC)		FONDO PLURIENNALE VINCOLATO (FPV)		TOTALE RESIDUI PASSIVI DA RIPORT. (TR=EP+EC)	
Titolo 1	Spese correnti	RS	0,00	PR	0,00	R	0,00	EP	0,00
		CP	361.350,00	PC	75.350,58	I	75.350,58	ECP	280.649,42
		CS	361.350,00	TP	75.350,58	FPV	5.350,00	TR	0,00
Titolo 2	Spese in conto capitale	RS	0,00	PR	0,00	R	0,00	EP	0,00
		CP	0,00	PC	0,00	I	0,00	ECP	0,00
		CS	0,00	TP	0,00	FPV	0,00	TR	0,00
<b>Totale PROGRAMMA 10 Risorse umane</b>		RS	0,00	PR	0,00	R	0,00	EP	0,00
		CP	361.350,00	PC	75.350,58	I	75.350,58	ECP	280.649,42
		CS	361.350,00	TP	75.350,58	FPV	5.350,00	TR	0,00
<b>Totale MISSIONE 01</b>		RS	0,00	PR	0,00	R	0,00	EP	0,00
		CP	723.000,00	PC	150.321,71	I	166.034,19	ECP	551.209,79
		CS	723.000,00	TP	150.321,71	FPV	5.756,02	TR	15.712,48
<b>MISSIONE 09 Sviluppo sostenibile e tutela del territorio e dell'ambiente</b>									
<b>PROGRAMMA 03 Rifiuti</b>									
Titolo 1	Spese correnti	RS	0,00	PR	0,00	R	0,00	EP	0,00
		CP	0,00	PC	0,00	I	0,00	ECP	0,00
		CS	0,00	TP	0,00	FPV	0,00	TR	0,00
Titolo 2	Spese in conto capitale	RS	0,00	PR	0,00	R	0,00	EP	0,00
		CP	0,00	PC	0,00	I	0,00	ECP	0,00
		CS	0,00	TP	0,00	FPV	0,00	TR	0,00
<b>Totale PROGRAMMA 03 Rifiuti</b>		RS	0,00	PR	0,00	R	0,00	EP	0,00
		CP	0,00	PC	0,00	I	0,00	ECP	0,00
		CS	0,00	TP	0,00	FPV	0,00	TR	0,00
<b>Totale MISSIONE 09</b>		RS	0,00	PR	0,00	R	0,00	EP	0,00
		CP	0,00	PC	0,00	I	0,00	ECP	0,00
		CS	0,00	TP	0,00	FPV	0,00	TR	0,00

Allegato n.10 - Rendiconto della gestione

MISSIONE, PROGRAMMA, TITOLO	DENOMINAZIONE	RESIDUI PASSIVI AL	PAGAMENTI IN	RIACCERTAMENTI	RESIDUI PASSIVI DA
		1/1/2024 (RS)	C/RESIDUI (PR)	RESIDUI (R)	ESERCIZI PREC.
		PREVISIONI DEFINITIVE DI COMPETENZA (CP)	PAGAMENTI IN C/COMPETENZA (PC)	IMPEGNI (I)	(EP=RS-PR+R+P)
		TOTALE PAGAMENTI (TP=PR+PC)	FONDO PLURIENNALE VINCOLATO (FPV)	ECONOMIE DI COMPETENZA (ECP=CP-I+FPV)	RESIDUI PASSIVI DA ESERCIZIO DI COMP. (EC=I-PC)
		PREVISIONI DEFINITIVE DI CASSA (CS)			TOTALE RESIDUI PASSIVI DA RIPORT. (TR=EP+EC)
<b>MISSIONE 20</b>	<b>Fondi e accantonamenti</b>				
<b>PROGRAMMA 01</b>	<b>Fondo di riserva</b>				
<b>TITOLO 1</b>	<b>Spese correnti</b>	RS 0,00 PR 0,00 R 0,00	0,00 PR 0,00 R 0,00	0,00 R 0,00	EP 0,00
		CP 10.000,00 PC 0,00 I 0,00	0,00 PC 0,00 I 0,00	0,00 ECP 10.000,00	EC 0,00
		CS 10.000,00 TP 0,00 FPV 0,00	0,00 TP 0,00 FPV 0,00	0,00	TR 0,00
<b>TITOLO 2</b>	<b>Spese in conto capitale</b>	RS 0,00 PR 0,00 R 0,00	0,00 PR 0,00 R 0,00	0,00 R 0,00	EP 0,00
		CP 0,00 PC 0,00 I 0,00	0,00 PC 0,00 I 0,00	0,00 ECP 0,00	EC 0,00
		CS 0,00 TP 0,00 FPV 0,00	0,00 TP 0,00 FPV 0,00	0,00	TR 0,00
<b>Totale PROGRAMMA 01</b>	<b>Fondo di riserva</b>	<b>RS 0,00 PR 0,00 R 0,00</b>	<b>0,00 PR 0,00 R 0,00</b>	<b>0,00 P 0,00</b>	<b>EP 0,00</b>
		<b>CP 10.000,00 PC 0,00 I 0,00</b>	<b>0,00 PC 0,00 I 0,00</b>	<b>0,00 ECP 10.000,00</b>	<b>EC 0,00</b>
		<b>CS 10.000,00 TP 0,00 FPV 0,00</b>	<b>0,00 TP 0,00 FPV 0,00</b>	<b>0,00</b>	<b>TR 0,00</b>
<b>PROGRAMMA 02</b>	<b>Fondo crediti di dubbia esigibilità*</b>				
<b>TITOLO 1</b>	<b>Spese correnti</b>	RS 0,00 PR 0,00 R 0,00	0,00 PR 0,00 R 0,00	0,00 R 0,00	EP 0,00
		CP 0,00 PC 0,00 I 0,00	0,00 PC 0,00 I 0,00	0,00 ECP 0,00	EC 0,00
		CS 0,00 TP 0,00 FPV 0,00	0,00 TP 0,00 FPV 0,00	0,00	TR 0,00
<b>TITOLO 2</b>	<b>Spese in conto capitale</b>	RS 0,00 PR 0,00 R 0,00	0,00 PR 0,00 R 0,00	0,00 R 0,00	EP 0,00
		CP 0,00 PC 0,00 I 0,00	0,00 PC 0,00 I 0,00	0,00 ECP 0,00	EC 0,00
		CS 0,00 TP 0,00 FPV 0,00	0,00 TP 0,00 FPV 0,00	0,00	TR 0,00
<b>Totale PROGRAMMA 02</b>	<b>Fondo crediti di dubbia esigibilità*</b>	<b>RS 0,00 PR 0,00 R 0,00</b>	<b>0,00 PR 0,00 R 0,00</b>	<b>0,00 P 0,00</b>	<b>EP 0,00</b>
		<b>CP 0,00 PC 0,00 I 0,00</b>	<b>0,00 PC 0,00 I 0,00</b>	<b>0,00 ECP 0,00</b>	<b>EC 0,00</b>
		<b>CS 0,00 TP 0,00 FPV 0,00</b>	<b>0,00 TP 0,00 FPV 0,00</b>	<b>0,00</b>	<b>TR 0,00</b>
<b>PROGRAMMA 03</b>	<b>Altri fondi</b>				

Allegato n.10 - Rendiconto della gestione

MISSIONE, PROGRAMMA, TITOLO	DENOMINAZIONE	RESIDUI PASSIVI AL 1/1/2024 (RS)		PAGAMENTI IN C/RESIDUI (PR)		RIACCERTAMENTI RESIDUI (R)		RESIDUI PASSIVI DA ESERCIZI PREC. (EP=RS-PR+R+P)	
		PREVISIONI DEFINITIVE DI COMPETENZA (CP)		PAGAMENTI IN C/COMPETENZA (PC)		IMPEGNI (I)		RESIDUI PASSIVI DA ESERCIZIO DI COMP. (EC=I-PC)	
		PREVISIONI DEFINITIVE DI CASSA (CS)		TOTALE PAGAMENTI (TP=PR+PC)		FONDO PLURIENNALE VINCOLATO (FPV)		TOTALE RESIDUI PASSIVI DA RIPORT. (TR=EP+EC)	
Titolo 1	Spese correnti	RS	0,00	PR	0,00	R	0,00	EP	0,00
		CP	207.500,00	PC	0,00	I	0,00	ECP	207.500,00
		CS	207.500,00	TP	0,00	FPV	0,00	TR	0,00
Titolo 2	Spese in conto capitale	RS	0,00	PR	0,00	R	0,00	EP	0,00
		CP	0,00	PC	0,00	I	0,00	ECP	0,00
		CS	0,00	TP	0,00	FPV	0,00	TR	0,00
<b>Totale PROGRAMMA 03 Altri fondi</b>		RS	<b>0,00</b>	PR	<b>0,00</b>	R	<b>0,00</b>	EP	<b>0,00</b>
		CP	<b>207.500,00</b>	PC	<b>0,00</b>	I	<b>0,00</b>	ECP	<b>207.500,00</b>
		CS	<b>207.500,00</b>	TP	<b>0,00</b>	FPV	<b>0,00</b>	TR	<b>0,00</b>
<b>Totale MISSIONE 20</b>		RS	<b>0,00</b>	PR	<b>0,00</b>	R	<b>0,00</b>	EP	<b>0,00</b>
		CP	<b>217.500,00</b>	PC	<b>0,00</b>	I	<b>0,00</b>	ECP	<b>217.500,00</b>
		CS	<b>217.500,00</b>	TP	<b>0,00</b>	FPV	<b>0,00</b>	TR	<b>0,00</b>
<b>MISSIONE 99 Servizi per conto terzi</b>									
<b>PROGRAMMA 01 Servizi per conto terzi e Partite di giro</b>									
Titolo 7	Spese per conto terzi e partite di giro	RS	0,00	PR	0,00	R	0,00	EP	0,00
		CP	122.000,00	PC	18.831,81	I	18.831,81	ECP	103.168,19
		CS	122.000,00	TP	18.831,81	FPV	0,00	TR	0,00
<b>Totale PROGRAMMA 01 Servizi per conto terzi e Partite di giro</b>		RS	<b>0,00</b>	PR	<b>0,00</b>	R	<b>0,00</b>	EP	<b>0,00</b>
		CP	<b>122.000,00</b>	PC	<b>18.831,81</b>	I	<b>18.831,81</b>	ECP	<b>103.168,19</b>
		CS	<b>122.000,00</b>	TP	<b>18.831,81</b>	FPV	<b>0,00</b>	TR	<b>0,00</b>
<b>Totale MISSIONE 99</b>		RS	<b>0,00</b>	PR	<b>0,00</b>	R	<b>0,00</b>	EP	<b>0,00</b>
		CP	<b>122.000,00</b>	PC	<b>18.831,81</b>	I	<b>18.831,81</b>	ECP	<b>103.168,19</b>
		CS	<b>122.000,00</b>	TP	<b>18.831,81</b>	FPV	<b>0,00</b>	TR	<b>0,00</b>
<b>TOTALE MISSIONI</b>		RS	<b>0,00</b>	PR	<b>0,00</b>	R	<b>0,00</b>	EP	<b>0,00</b>
		CP	<b>1.062.500,00</b>	PC	<b>169.153,52</b>	I	<b>184.866,00</b>	ECP	<b>871.877,98</b>
		CS	<b>1.062.500,00</b>	TP	<b>169.153,52</b>	FPV	<b>5.756,02</b>	TR	<b>15.712,48</b>

Allegato n.10 - Rendiconto della gestione

MISSIONE, PROGRAMMA, TITOLO	DENOMINAZIONE	RESIDUI PASSIVI AL	PAGAMENTI IN	RIACCERTAMENTI	RESIDUI PASSIVI DA
		1/1/2024 (RS)	C/RESIDUI (PR)	RESIDUI (R)	ESERCIZI PREC. (EP=RS-PR+R+P)
		PREVISIONI DEFINITIVE DI COMPETENZA (CP)	PAGAMENTI IN C/COMPETENZA (PC)	IMPEGNI (I)	RESIDUI PASSIVI DA ESERCIZIO DI COMP. (EC=I-PC)
		PREVISIONI DEFINITIVE DI CASSA (CS)	TOTALE PAGAMENTI (TP=PR+PC)	FONDO PLURIENNALE VINCOLATO (FPV)	TOTALE RESIDUI PASSIVI DA RIPORT. (TR=EP+EC)
	<b>TOTALE GENERALE DELLE SPESE</b>	<b>RS 0,00</b>	<b>PR 0,00</b>	<b>R 0,00</b>	<b>EP 0,00</b>
		<b>CP 1.062.500,00</b>	<b>PC 169.153,52</b>	<b>I 184.866,00</b>	<b>EC 15.712,48</b>
		<b>CS 1.062.500,00</b>	<b>TP 169.153,52</b>	<b>FPV 5.756,02</b>	<b>TR 15.712,48</b>

**CONTO DEL BILANCIO - RIEPILOGO GENERALE DELLE SPESE PER MISSIONI**

MISSIONE, PROGRAMMA, TITOLO	RESIDUI PASSIVI AL 1/1/2024 (RS)				PAGAMENTI IN C/RESIDUI (PR)		RIACCERTAMENTI RESIDUI (R)		RESIDUI PASSIVI DA ESERCIZI PREC. (EP=RS-PR+R)	
	DENUMINAZIONE				PAGAMENTI IN C/COMPETENZA (PC)		IMPEGNI (I)		RESIDUI PASSIVI DA ESERCIZIO DI COMP. (EC=I-PC)	
	PREVISIONI DEFINITIVE DI COMPETENZA (CP)				TOTALE PAGAMENTI (TP=PR+PC)		FONDO PLURIENNALE VINCOLATO (FPV)		TOTALE RESIDUI PASSIVI DA RIPORT. (TR=EP+EC)	
	PREVISIONI DEFINITIVE DI CASSA (CS)									
<b>DISAVANZO DI AMMINISTRAZIONE</b>										
	CP	0,00								
	CP	0,00								
	CP	0,00	PR	0,00	R	0,00	R	0,00	EP	0,00
<b>Missione 01</b>	CP	723.000,00	PC	150.321,71	I	166.034,19	ECP	551.209,79	EC	15.712,48
	CS	723.000,00	TP	150.321,71	FPV	5.756,02			TR	15.712,48
<b>Missione 09 Sviluppo sostenibile e tutela del territorio e dell'ambiente</b>										
	RS	0,00	PR	0,00	R	0,00	R	0,00	EP	0,00
	CP	0,00	PC	0,00	I	0,00	ECP	0,00	EC	0,00
	CS	0,00	TP	0,00	FPV	0,00			TR	0,00
<b>Missione 20 Fondi e accantonamenti</b>										
	RS	0,00	PR	0,00	R	0,00	R	0,00	EP	0,00
	CP	217.500,00	PC	0,00	I	0,00	ECP	217.500,00	EC	0,00
	CS	217.500,00	TP	0,00	FPV	0,00			TR	0,00
<b>Missione 99 Servizi per conto terzi</b>										
	RS	0,00	PR	0,00	R	0,00	R	0,00	EP	0,00
	CP	122.000,00	PC	18.831,81	I	18.831,81	ECP	103.168,19	EC	0,00
	CS	122.000,00	TP	18.831,81	FPV	0,00			TR	0,00
<b>TOTALE MISSIONI</b>										
	RS	0,00	PR	0,00	R	0,00	R	0,00	EP	0,00
	CP	1.062.500,00	PC	169.153,52	I	184.866,00	ECP	871.877,98	EC	15.712,48
	CS	1.062.500,00	TP	169.153,52	FPV	5.756,02			TR	15.712,48
<b>TOTALE GENERALE DELLE SPESE</b>										
	RS	0,00	PR	0,00	R	0,00	R	0,00	EP	0,00
	CP	1.062.500,00	PC	169.153,52	I	184.866,00	ECP	871.877,98	EC	15.712,48
	CS	1.062.500,00	TP	169.153,52	FPV	5.756,02			TR	15.712,48

**CONTO DEL BILANCIO - RIEPILOGO GENERALE DELLE SPESE**

TITOLO	DENOMINAZIONE	RESIDUI PASSIVI AL 1/1/2024 (RS)		PAGAMENTI IN C/RESIDUI (PR)		RIACCERTAMENTI RESIDUI (R)		RESIDUI PASSIVI DA ESERCIZI PREC. (EP=RS-PR+R)	
		PREVISIONI DEFINITIVE DI COMPETENZA (CP)		PAGAMENTI IN C/COMPETENZA (PC)		IMPEGNI (I)		RESIDUI PASSIVI DA ESERCIZIO DI COMP. (EC=I-PC)	
		PREVISIONI DEFINITIVE DI CASSA (CS)		TOTALE PAGAMENTI (TP=PR+PC)		FONDO PLURIENNALE VINCOLATO (FPV)		TOTALE RESIDUI PASSIVI DA RIPORT. (TR=EP+EC)	
<b>DISAVANZO DI AMMINISTRAZIONE</b>		CP	0,00						
DISAVANZO DERIVANTE DA DEBITO AUTORIZZATO E NON CONTRATTO		CP	0,00						
<b>TITOLO 1</b>	<b>Spese correnti</b>	RS	0,00	PR	0,00	R	0,00	EP	0,00
		CP	885.500,00	PC	144.163,96	I	159.876,44	EC	15.712,48
		CS	885.500,00	TP	144.163,96	FPV	5.756,02	TR	15.712,48
<b>TITOLO 2</b>	<b>Spese in conto capitale</b>	RS	0,00	PR	0,00	R	0,00	EP	0,00
		CP	55.000,00	PC	6.157,75	I	6.157,75	EC	0,00
		CS	55.000,00	TP	6.157,75	FPV	0,00	TR	0,00
<b>TITOLO 7</b>	<b>Spese per conto terzi e partite di giro</b>	RS	0,00	PR	0,00	R	0,00	EP	0,00
		CP	122.000,00	PC	18.831,81	I	18.831,81	EC	0,00
		CS	122.000,00	TP	18.831,81	FPV	0,00	TR	0,00
<b>TOTALE TITOLI</b>		RS	0,00	PR	0,00	R	0,00	EP	0,00
		CP	1.062.500,00	PC	169.153,52	I	184.866,00	EC	15.712,48
		CS	1.062.500,00	TP	169.153,52	FPV	5.756,02	TR	15.712,48
<b>TOTALE GENERALE DELLE SPESE</b>		RS	0,00	PR	0,00	R	0,00	EP	0,00
		CP	1.062.500,00	PC	169.153,52	I	184.866,00	EC	15.712,48
		CS	1.062.500,00	TP	169.153,52	FPV	5.756,02	TR	15.712,48

## QUADRO GENERALE RIASSUNTIVO

ENTRATE	ACCERTAMENTI	INCASSI	SPESE	IMPEGNI	PAGAMENTO
Fondo di cassa all'inizio dell'esercizio	0,00	0,00			
Utilizzo avanzo di amministrazione	0,00		Disavanzo di amministrazione	0,00	
di cui <i>Utilizzo Fondo anticipazioni di liquidità</i>	0,00		Disavanzo derivante da debito autorizzato e non contratto ripianato con accensione di	0,00	
Fondo pluriennale vincolato di parte corrente	0,00				
Fondo pluriennale vincolato in c/capitale	0,00				
di cui <i>Fondo pluriennale vincolato in c/capitale finanziato da debito</i>	0,00				
Fondo pluriennale vincolato per incremento di attività finanziarie	0,00				
<b>TIT. 1 -</b> Entrate correnti di natura tributaria, contributiva e perequativa	0,00	0,00	<b>TIT. 1 -</b> Spese correnti	159.876,44	144.163,96
<b>TIT. 2 -</b> Trasferimenti correnti	940.487,90	940.487,90	Fondo pluriennale vincolato di parte corrente	5.756,02	
<b>TIT. 3 -</b> Entrate extracontributarie	0,00	0,00			
<b>TIT. 4 -</b> Entrate in conto capitale	0,00	0,00	<b>TIT. 2 -</b> Spese in conto capitale	6.157,75	6.157,75
			Fondo pluriennale vincolato in c/capitale	0,00	
<b>TIT. 5 -</b> Entrate da riduzione di attività finanziarie	0,00	0,00	di cui <i>Fondo pluriennale vincolato in c/capitale finanziato da debito</i>	0,00	
			<b>TIT. 3 -</b> Spese per incremento di attività finanziarie	0,00	0,00
			Fondo pluriennale vincolato per incremento di attività finanziarie	0,00	
			<b>Totale entrate finali .....</b>	<b>171.790,21</b>	<b>150.321,71</b>
<b>TIT. 6 -</b> Accensione di prestiti	0,00	0,00	<b>TIT. 4 -</b> Rimborsamento di prestiti	0,00	0,00
			di cui <i>Fondo anticipazioni di liquidità</i>	0,00	
<b>TIT. 7 -</b> Anticipazioni da istituto tesoriere/cassiere	0,00	0,00	<b>TIT. 5 -</b> Chiusura Anticipazioni da istituto tesoriere/cassiere	0,00	0,00
<b>TIT. 9 -</b> Entrate per conto di terzi e partite di giro	18.831,81	18.831,81	<b>TIT. 7 -</b> Spese per conto terzi e partite di giro	18.831,81	18.831,81
			<b>Totale entrate dell'esercizio</b>	<b>190.622,02</b>	<b>169.153,52</b>
<b>TOTALE COMPLESSIVO ENTRATE</b>	<b>959.319,71</b>	<b>959.319,71</b>	<b>TOTALE COMPLESSIVO SPESE</b>	<b>190.622,02</b>	<b>169.153,52</b>
<b>DISAVANZO DELL'ESERCIZIO</b>	<b>0,00</b>		<b>AVANZO DI COMPETENZA/FONDO DI CASSA</b>	<b>768.697,69</b>	<b>790.166,19</b>
di cui <i>Disavanzo da debito autorizzato e non contratto</i>	<b>0,00</b>		<b>TOTALE A PAREGGIO</b>	<b>959.319,71</b>	<b>959.319,71</b>

Allegato n.10 - Rendiconto della gestione

ENTRATE	ACCERTAMENTI	INCASSI	SPESE	IMPEGNI	PAGAMENTO
<b>GESTIONE DEL BILANCIO</b>			<b>GESTIONE DEGLI ACCANTONAMENTI IN SEDE DI RENDICONTO</b>		
a) Avanzo di competenza (+) / Disavanzo di competenza (-)	768.697,69		d) Equilibrio di bilancio (+)/(-)	551.197,69	
b) Risorse accantonate stanziare nel bilancio dell'esercizio 2024 (+)	217.500,00		e) Variazione accantonamenti effettuata in sede di rendiconto (+)/(-)	-210.000,00	
c) Risorse vincolate nel bilancio (+)	0,00				
<b>d) Equilibrio di bilancio (d=a-b-c)</b>	<b>551.197,69</b>		<b>f) Equilibrio complessivo (f=d-e)</b>	<b>761.197,69</b>	
<i>di cui Equilibrio di bilancio negativo determinato da debito autorizzato e non contratto (DANC)</i>	<i>0,00</i>		<i>di cui Equilibrio complessivo negativo da DANC che non peggiora il disavanzo di amm.</i>	<i>0,00</i>	
			<i>di cui Equilibrio complessivo negativo da DANC che peggiora il disavanzo di amm.</i>	<i>0,00</i>	

**VERIFICA EQUILIBRI**

EQUILIBRIO ECONOMICO-FINANZIARIO		COMPETENZA (ACCERTI E IMPEGNI IMPUTATI AL 2024)
A) Fondo pluriennale vincolato per spese correnti iscritto in entrata AA) Recupero disavanzo di amministrazione esercizio precedente Q1) Fondo pluriennale vincolato per spese titolo 2.04. Altri trasferimenti in conto capitale iscritto in entrata B) Entrate Titoli 1.00 - 2.00 - 3.00 <i>di cui per estinzione anticipata di prestiti</i> C) Entrate Titolo 4.02.06 - Contributi agli investimenti direttamente destinati al rimborso dei prestiti da amministrazioni pubbliche D) Spese Titolo 1.00 - Spese correnti <i>di cui spese correnti non ricorrenti finanziate con utilizzo del risultato di amministrazione</i> D1) Fondo pluriennale vincolato di parte corrente (di spesa) E) Spese Titolo 2.04 - Trasferimenti in conto capitale E1) Fondo pluriennale vincolato di spesa - titolo 2.04. Altri trasferimenti in conto capitale F1) Spese Titolo 4.00 - Quote di capitale amm.to dei mutui e prestiti obbligazionari <i>di cui per estinzione anticipata di prestiti</i> F2) Fondo anticipazioni di liquidità <b>G) Somma finale (G=A-AA+Q1+B+C-D-D1-E-E1-F1-F2)</b>	(+) (-) (+) (+) (+) (-) (-) (-) (-) (-) (-) (-) (-) (-)	0,00 0,00 0,00 940.487,90 0,00 0,00 159.876,44 0,00 5.756,02 0,00 0,00 0,00 0,00 0,00 0,00 0,00 774.855,44
<b>ALTRE POSTE DIFFERENZIALI, PER ECCEZIONI PREVISTE DA NORME DI LEGGE E DAI PRINCIPI CONTABILI, CHE HANNO EFFETTO SULL' EQUILIBRIO EX ARTICOLO 162, COMMA 6, DEL TESTO UNICO DELLE LEGGI SULL'ORDINAMENTO DEGLI ENTI LOCALI</b>		
H) Utilizzo avanzo di amministrazione per spese correnti e per rimborso prestiti <i>di cui per estinzione anticipata di prestiti</i> I) Entrate di parte capitale destinate a spese correnti in base a specifiche disposizioni di legge o dei principi contabili <i>di cui per estinzione anticipata di prestiti</i> L) Entrate di parte corrente destinate a spese di investimento in base a specifiche disposizioni di legge o dei principi contabili M) Entrate da accensione di prestiti destinate a estinzione anticipata dei prestiti <b>O1) RISULTATO DI COMPETENZA DI PARTE CORRENTE ( O1=G+H+L+M)</b>	(+) (+) (-) (+)	0,00 0,00 0,00 0,00 0,00 0,00 774.855,44
- Risorse accantonate di parte corrente stanziata nel bilancio dell'esercizio 2024 - Risorse vincolate di parte corrente nel bilancio		
<b>O2) EQUILIBRIO DI BILANCIO DI PARTE CORRENTE</b>		
- Variazione accantonamenti di parte corrente effettuata in sede di rendiconto(+)/(-)		
<b>O3) EQUILIBRIO COMPLESSIVO DI PARTE CORRENTE</b>		
-210.000,00 767.355,44		

## VERIFICA EQUILIBRI

EQUILIBRIO ECONOMICO-FINANZIARIO	COMPETENZA (ACCERTI E IMPEGNI IMPUTATI AL 2024)
P) Utilizzo avanzo di amministrazione per spese di investimento	0,00
Q) Fondo pluriennale vincolato per spese in conto capitale iscritto in entrata	0,00
Q1) Fondo pluriennale vincolato per spese titolo 2.04 - Altri trasferimenti in conto capitale iscritto in entrata	0,00
J2) Fondo pluriennale vincolato per spese Titolo 3.01 Acquisizioni di attività finanziarie iscritto in entrata	0,00
R) Entrate Titoli 4.00-5.00-6.00	0,00
C) Entrate Titolo 4.02.06 - Contributi agli investimenti direttamente destinati al rimborso dei prestiti da amministrazioni pubbliche	0,00
I) Entrate di parte capitale destinate a spese correnti in base a specifiche disposizioni di legge o dei principi contabili	0,00
S1) Entrate Titolo 5.02 per Riscossioni crediti di breve termine	0,00
S2) Entrate Titolo 5.03 per Riscossione crediti di medio-lungo termine	0,00
T) Entrate Titolo 5.04 relative a Altre entrate per riduzioni di attività finanziarie	0,00
L) Entrate di parte corrente destinate a spese di investimento in base a specifiche disposizioni di legge o dei principi contabili	0,00
M) Entrate da accensione di prestiti destinate a estinzione anticipata dei prestiti	0,00
U) Spese Titolo 2.00 - Spese in conto capitale	6.157,75
U1) Fondo pluriennale vincolato in c/capitale (di spesa)	0,00
V) Spese Titolo 3.01 per Acquisizioni di attività finanziarie	0,00
Y2) Fondo pluriennale vincolato per spese Titolo 3.01 Acquisizioni di attività finanziarie iscritto in spesa	0,00
E) Spese Titolo 2.04 - Altri trasferimenti in conto capitale	0,00
E1) Fondo pluriennale vincolato di spesa - titolo 2.04 - Altri trasferimenti in conto capitale	0,00
<b>Z1) RISULTATO DI COMPETENZA IN C/CAPITALE (Z1) = P+Q-Q1+J2+R-C-I-S1-S2-T+L-M-U-U1-U2-V-Y2+E+E1</b>	<b>-6.157,75</b>
Z1(1) Risorse accantonate in c/capitale stanziante nel bilancio dell'esercizio 2024	0,00
- Risorse vincolate in c/capitale nel bilancio	0,00
<b>Z/2) EQUILIBRIO DI BILANCIO IN C/CAPITALE</b>	<b>-6.157,75</b>
- Variazione accantonamenti in c/capitale effettuata in sede di rendiconto' (+)/(-)	0,00
<b>Z3) EQUILIBRIO COMPLESSIVO IN CAPITALE</b>	<b>-6.157,75</b>

## VERIFICA EQUILIBRI

EQUILIBRIO ECONOMICO-FINANZIARIO		COMPETENZA (ACCERTI E IMPEGNI IMPUTATI AL 2024)
J) Utilizzo risultato di amministrazione per l'incremento di attività finanziarie	(+)	0,00
J1) Fondo pluriennale vincolato per incremento di attività finanziarie iscritto in entrata	(+)	0,00
J2) Fondo pluriennale vincolato per spese Titolo 3.01 Acquisizioni di attività finanziarie iscritto in entrata	(-)	0,00
S1) Entrate Titolo 5.02 per Riscossioni crediti di breve termine	(+)	0,00
S2) Entrate Titolo 5.03 per Riscossione crediti di medio-lungo termine	(+)	0,00
T) Entrate Titolo 5.04 relative a Altre entrate per riduzioni di attività finanziarie	(+)	0,00
X1) Spese Titolo 3.02 per Concessione crediti di breve termine	(-)	0,00
X2) Spese Titolo 3.03 per Concessione crediti di medio-lungo termine	(-)	0,00
Y) Spese Titolo 3.04 per Altre spese per incremento di attività finanziarie	(-)	0,00
Y1) Fondo pluriennale vincolato per incremento di attività finanziarie (di spesa)	(-)	0,00
Y2) Fondo pluriennale vincolato per spese Titolo 3.01 Acquisizioni di attività finanziarie iscritto in spesa	(+)	0,00
<b>W1) RISULTATO DI COMPETENZA (W/1 = O1+Z1+J+J1-J2+S1+S2+T-X1-X2-Y-Y1-Y2)</b>		<b>768.697,69</b>
Risorse accantonate stanziati nel bilancio dell'esercizio 2024	(-)	217.500,00
Risorse vincolate nel bilancio	(-)	0,00
<b>W2/EQUILIBRIO DI BILANCIO</b>		<b>551.197,69</b>
Variazione accantonamenti effettuata in sede di rendiconto	(-)	-210.000,00
<b>W3/EQUILIBRIO COMPLESSIVO</b>		<b>761.197,69</b>

### Saldo corrente ai fini della copertura degli investimenti pluriennali:

O1) Risultato di competenza di parte corrente	(-)	774.855,44
Utilizzo risultato di amministrazione destinato al finanziamento di spese correnti ricorrenti e al rimborso di prestiti al netto del fondo anticipazione di liquidità	0,00	0,00
Entrate non ricorrenti che non hanno dato copertura a impegni	(-)	0,00
- Risorse accantonate di parte corrente stanziati nel bilancio dell'esercizio 2024	(-)	217.500,00
- Variazione accantonamenti di parte corrente effettuata in sede di rendiconto (+)/(-)	(-)	-210.000,00
- Risorse vincolate di parte corrente nel bilancio	(-)	0,00
<b>Equilibrio di parte corrente ai fini della copertura degli investimenti pluriennali.</b>		<b>767.355,44</b>

## CONTO ECONOMICO

CONTO ECONOMICO	ANNO 2024	ANNO 2023
<b>A) COMPONENTI POSITIVI DELLA GESTIONE</b>		
1) Proventi da tributi	0,00	0,00
2) Proventi da fondi perequativi	0,00	0,00
3) Proventi da trasferimenti e contributi	940.487,90	0,00
a) Proventi da trasferimenti correnti	940.487,90	0,00
b) Quota annuale di contributi agli investimenti	0,00	0,00
c) Contributi agli investimenti	0,00	0,00
4) Ricavi delle vendite e prestazioni e proventi da servizi pubblici	0,00	0,00
a) Proventi derivanti dalla gestione dei beni	0,00	0,00
b) Ricavi della vendita di beni	0,00	0,00
c) Ricavi e proventi dalla prestazione di servizi	0,00	0,00
5) Variazioni nelle rimanenze di prodotti in corso di lavorazione, etc. (+/-)	0,00	0,00
6) Variazione dei lavori in corso su ordinazione	0,00	0,00
7) Incrementi di immobilizzazioni per lavori interni	0,00	0,00
8) Altri ricavi e proventi diversi	0,00	0,00
<b>TOTALE COMPONENTI POSITIVI DELLA GESTIONE (A)</b>	<b>940.487,90</b>	<b>0,00</b>
<b>B) COMPONENTI NEGATIVI DELLA GESTIONE</b>		
9) Acquisto di materie prime e/o beni di consumo	647,30	0,00
10) Prestazioni di servizi	52.980,33	0,00
11) Utilizzo beni di terzi	8.421,00	0,00
12) Trasferimenti e contributi	0,00	0,00
a) Trasferimenti correnti	0,00	0,00
b) Contributi agli investimenti ad altre Amministrazioni pubb.	0,00	0,00
c) Contributi agli investimenti ad altri soggetti	0,00	0,00

CONTO ECONOMICO	ANNO 2024	ANNO 2023
13) Personale	75.186,65	0,00
14) Ammortamenti e svalutazioni	2.540,89	0,00
a) Ammortamenti di immobilizzazioni Immateriali	0,00	0,00
b) Ammortamenti di immobilizzazioni materiali	2.540,89	0,00
c) Altre svalutazioni delle immobilizzazioni	0,00	0,00
d) Svalutazione dei crediti	0,00	0,00
15) Variazioni nelle rimanenze di materie prime e/o beni di consumo (+/-)	0,00	0,00
16) Accantonamenti per rischi	0,00	0,00
17) Altri accantonamenti	7.500,00	0,00
18) Oneri diversi di gestione	24.011,35	0,00
	171.287,52	0,00
	769.200,38	0,00
<b>TOTALE COMPONENTI NEGATIVI DELLA GESTIONE (B)</b>		
<b>DIFFERENZA FRA COMP. POSITIVI E NEGATIVI DELLA GESTIONE (A-B)</b>		
<b>C) PROVENTI ED ONERI FINANZIARI</b>		
<i>Proventi finanziari</i>		
19) Proventi da partecipazioni	0,00	0,00
a) da società controllate	0,00	0,00
b) da società partecipate	0,00	0,00
c) da altri soggetti	0,00	0,00
20) Altri proventi finanziari	0,00	0,00
	0,00	0,00
<b>Totale proventi finanziari</b>	0,00	0,00
<i>Oneri finanziari</i>		
21) Interessi ed altri oneri finanziari	0,00	0,00
a) Interessi passivi	0,00	0,00
b) Altri oneri finanziari	0,00	0,00
	0,00	0,00
<b>Totale oneri finanziari</b>	0,00	0,00
<b>TOTALE PROVENTI ED ONERI FINANZIARI (C)</b>	0,00	0,00
<b>D) RETTIFICHE DI VALORE ATTIVITA' FINANZIARIE</b>		

CONTO ECONOMICO	ANNO 2024	ANNO 2023
22) Rivalutazioni	0,00	0,00
23) Svalutazioni	0,00	0,00
<b>TOTALE RETTIFICHE (D)</b>	0,00	0,00
<b>E) PROVENTI ED ONERI STRAORDINARI</b>		
24) Proventi straordinari	0,00	0,00
a) Proventi da permessi di costruire	0,00	0,00
b) Proventi da trasferimenti in conto capitale	0,00	0,00
c) Sopravvenienze attive e insussistenze del passivo	0,00	0,00
d) Plusvalenze patrimoniali	0,00	0,00
e) Altri proventi straordinari	0,00	0,00
25) Oneri straordinari	0,00	0,00
a) Trasferimenti in conto capitale	0,00	0,00
b) Sopravvenienze passive e insussistenze dell'attivo	0,00	0,00
c) Minusvalenze patrimoniali	0,00	0,00
d) Altri oneri straordinari	0,00	0,00
<b>Totale oneri straordinari</b>	0,00	0,00
<b>TOTALE PROVENTI ED ONERI STRAORDINARI (E)</b>	0,00	0,00
<b>RISULTATO PRIMA DELLE IMPOSTE (A-B+C+D+E)</b>	769.200,38	0,00
26) Imposte (*)	5.121,58	0,00
27) <b>RISULTATO DELL'ESERCIZIO</b>	764.078,80	0,00

## STATO PATRIMONIALE - ATTIVO

STATO PATRIMONIALE - (ATTIVO)	ANNO 2024	ANNO 2023
A) CREDITI vs. LO STATO ED ALTRE AMMINISTRAZIONI PUBBLICHE PER LA PARTECIPAZIONE AL FONDO DI DOTAZIONE	0,00	0,00
<b>TOTALE CREDITI vs PARTECIPANTI (A)</b>		
B) IMMOBILIZZAZIONI		
I) Immobilizzazioni immateriali		
1) Costi di impianto e di ampliamento	0,00	0,00
2) Costi di ricerca sviluppo e pubblicita'	0,00	0,00
3) Diritti di brevetto ed utilizzazione opere dell'ingegno	0,00	0,00
4) Concessioni, licenze, marchi e diritti simile	0,00	0,00
5) Avviamento	0,00	0,00
6) Immobilizzazioni in corso ed acconti	0,00	0,00
9) Altre	0,00	0,00
II) Immobilizzazioni materiali		
1) Beni demaniali	0,00	0,00
1.1) Terreni	0,00	0,00
1.2) Fabbricati	0,00	0,00
1.3) Infrastrutture	0,00	0,00
1.9) Altri beni demaniali	0,00	0,00
III 2) Altre immobilizzazioni materiali	3.616,86	0,00
2.1) Terreni	0,00	0,00
a) di cui in leasing finanziario	0,00	0,00
2.2) Fabbricati	0,00	0,00
a) di cui in leasing finanziario	0,00	0,00
<b>Totale immobilizzazioni i immateriali</b>		

STATO PATRIMONIALE - (ATTIVO)	ANNO 2024	ANNO 2023
2.3) Impianti e macchinari	0,00	0,00
a) di cui in leasing finanziario	0,00	0,00
2.4) Attrezzature industriali e commerciali	0,00	0,00
2.5) Mezzi di trasporto	0,00	0,00
2.6) Macchine per ufficio e hardware	3.616,86	0,00
2.7) Mobili e arredi	0,00	0,00
2.8) Infrastrutture	0,00	0,00
2.99) Altri beni materiali	0,00	0,00
3) Immobilizzazioni in corso ed acconti	0,00	0,00
<b>Totale immobilizzazioni materiali</b>	<b>3.616,86</b>	<b>0,00</b>
IV) Immobilizzazioni Finanziarie		
1) Partecipazioni in	0,00	0,00
a) imprese controllate	0,00	0,00
b) imprese partecipate	0,00	0,00
c) altri soggetti	0,00	0,00
2) Crediti verso	0,00	0,00
a) altre amministrazioni pubbliche	0,00	0,00
b) imprese controllate	0,00	0,00
c) imprese partecipate	0,00	0,00
d) altri soggetti	0,00	0,00
3) Altri titoli	0,00	0,00
<b>Totale immobilizzazioni finanziarie</b>	<b>0,00</b>	<b>0,00</b>
<b>TOTALE IMMOBILIZZAZIONI (B)</b>	<b>3.616,86</b>	<b>0,00</b>
C) ATTIVO CIRCOLANTE		
I) Rimanenze	0,00	0,00
II) Crediti	0,00	0,00
<b>Totale rimanenze</b>	<b>0,00</b>	<b>0,00</b>

STATO PATRIMONIALE - (ATTIVO)	ANNO 2024	ANNO 2023
1) Crediti di natura tributaria	0,00	0,00
a) Crediti da tributi destinati al finanziamento della sanità'	0,00	0,00
b) Altri crediti da tributi	0,00	0,00
c) Crediti da Fondi perequativi	0,00	0,00
2) Crediti per trasferimenti e contributi	0,00	0,00
a) verso amministrazioni pubbliche	0,00	0,00
b) imprese controllate	0,00	0,00
c) imprese partecipate	0,00	0,00
d) verso altri soggetti	0,00	0,00
3) Verso clienti ed utenti	0,00	0,00
4) Altri Crediti	0,00	0,00
a) verso l'erario	0,00	0,00
b) per attività svolta per c/terzi	0,00	0,00
c) altri	0,00	0,00
<b>Totale crediti</b>	<b>0,00</b>	<b>0,00</b>
III) Attività finanziarie che non costituiscono immobilizzi		
1) Partecipazioni	0,00	0,00
2) Altri titoli	0,00	0,00
<b>Totale attività finanziarie che non costituiscono immobilizzi</b>	<b>0,00</b>	<b>0,00</b>
IV) Disponibilità liquide		
1) Conto di tesoreria	790.166,19	0,00
a) Istituto tesoriere	790.166,19	0,00
b) presso Banca d'Italia	0,00	0,00
2) Altri depositi bancari e postali	0,00	0,00
3) Denaro e valori in cassa	0,00	0,00
4) Altri conti presso la tesoreria statale intestati all'ente	0,00	0,00
<b>Totale disponibilità liquide</b>	<b>790.166,19</b>	<b>0,00</b>

STATO PATRIMONIALE - (ATTIVO)	ANNO 2024	ANNO 2023
D) RATEI E RISCONTI		
1) Ratei attivi	0,00	0,00
2) Risconti attivi	0,00	0,00
<b>TOTALE ATTIVO CIRCOLANTE (C)</b>	<b>790.166,19</b>	<b>0,00</b>
<b>TOTALE RATEI E RISCONTI (D)</b>	<b>0,00</b>	<b>0,00</b>
<b>TOTALE DELL'ATTIVO (A+B+C+D)</b>	<b>793.783,05</b>	<b>0,00</b>

## STATO PATRIMONIALE - PASSIVO

STATO PATRIMONIALE - (PASSIVO)	ANNO 2024	ANNO 2023
<b>A) PATRIMONIO NETTO</b>		
I) Fondo di dotazione	0,00	0,00
II) Riserve	0,00	0,00
b) da capitale	0,00	0,00
c) da permessi di costruire	0,00	0,00
d) riserve indisponibili per beni demaniali e patrimoniali indisponibili e per i beni culturali	0,00	0,00
e) altre riserve indisponibili	0,00	0,00
f) altre riserve disponibili	0,00	0,00
III) Risultato economico dell'esercizio	764.078,80	0,00
IV) Risultati economici di esercizi precedenti	0,00	0,00
V) Riserve negative per beni indisponibili	0,00	0,00
	<b>764.078,80</b>	<b>0,00</b>
<b>B) FONDI PER RISCHI ED ONERI</b>		
1) Per trattamento di quiescenza	0,00	0,00
2) Per imposte	0,00	0,00
3) Altri	7.500,00	0,00
	<b>7.500,00</b>	<b>0,00</b>
<b>C) TRATTAMENTO DI FINE RAPPORTO</b>		
	<b>0,00</b>	<b>0,00</b>
<b>D) DEBITI</b>		
1) Debiti da finanziamento	0,00	0,00
a) prestiti obbligazionari	0,00	0,00
b) v/ altre amministrazioni pubbliche	0,00	0,00
c) verso banche e tesoriere	0,00	0,00
	<b>0,00</b>	<b>0,00</b>
<b>TOTALE PATRIMONIO NETTO (A)</b>	<b>764.078,80</b>	<b>0,00</b>
<b>TOTALE FONDI RISCHI ED ONERI (B)</b>	<b>7.500,00</b>	<b>0,00</b>
<b>TOTALE T.F.R. (C)</b>	<b>0,00</b>	<b>0,00</b>

STATO PATRIMONIALE - (PASSIVO)	ANNO 2024	ANNO 2023
d) verso altri finanziatori	0,00	0,00
2) Debiti verso fornitori	8.715,76	0,00
3) Acconti	0,00	0,00
4) Debiti per trasferimenti e contributi	0,00	0,00
a) enti finanziati dal servizio sanitario nazionale	0,00	0,00
b) altre amministrazioni pubbliche	0,00	0,00
c) imprese controllate	0,00	0,00
d) imprese partecipate	0,00	0,00
e) altri soggetti	0,00	0,00
5) Altri debiti	12.752,74	0,00
a) tributari	350,00	0,00
b) verso istituti di previdenza e sicurezza sociale	0,00	0,00
c) per attività svolta per c/terzi	0,00	0,00
d) altri	12.402,74	0,00
	21.468,50	0,00
<b>TOTALE DEBITI (D)</b>		
<b>E) RATEI E RISCONTI</b>		
I) Ratei passivi	735,75	0,00
II) Risconti passivi	0,00	0,00
1) Contributi agli investimenti	0,00	0,00
a) da altre amministrazioni pubbliche	0,00	0,00
b) da altri soggetti	0,00	0,00
2) Concessioni pluriennali	0,00	0,00
3) Altri risconti passivi	0,00	0,00
	735,75	0,00
<b>TOTALE RATEI E RISCONTI (E)</b>		
<b>TOTALE DEL PASSIVO (A+B+C+D+E)</b>	793.783,05	0,00
<b>CONTI D'ORDINE</b>	0,00	0,00
1) Impegni su esercizi futuri	0,00	0,00

STATO PATRIMONIALE - (PASSIVO)	ANNO 2024	ANNO 2023
2) Beni di terzi in uso	0,00	0,00
3) Beni dati in uso a terzi	0,00	0,00
4) Garanzie prestate a amministrazioni pubbliche	0,00	0,00
5) Garanzie prestate a imprese controllate	0,00	0,00
6) Garanzie prestate a imprese partecipate	0,00	0,00
7) Garanzie prestate a altre imprese	0,00	0,00
<b>TOTALE CONTI D'ORDINE</b>	<b>0,00</b>	<b>0,00</b>

## PROSPETTO DIMOSTRATIVO DEL RISULTATO DI AMMINISTRAZIONE ESERCIZIO 2024

	GESTIONE		
	RESIDUI	COMPETENZA	TOTALE
Fondo cassa al 1° gennaio			0,00
RISCOSSIONI	0,00	959.319,71	959.319,71
PAGAMENTI	0,00	169.153,52	169.153,52
SALDO DI CASSA AL 31 DICEMBRE	=		790.166,19
PAGAMENTI per azioni esecutive non regolarizzate al 31 dicembre	-		0,00
FONDO DI CASSA AL 31 DICEMBRE	=		790.166,19
RESIDUI ATTIVI	0,00	0,00	0,00
<i>di cui residui attivi incassati alla data del 31/12 in conti postali e bancari in attesa del riversamento nel conto di tesoreria principale</i>	<i>0,00</i>	<i>0,00</i>	<i>0,00</i>
<i>di cui derivanti da accertamenti di tributi effettuati sulla base della stima del dipartimento delle finanze</i>	<i>0,00</i>	<i>0,00</i>	<i>0,00</i>
RESIDUI PASSIVI	0,00	15.712,48	15.712,48
FONDO PLURIENNALE VINCOLATO PER SPESE CORRENTI	-		5.756,02
FONDO PLURIENNALE VINCOLATO PER SPESE IN CONTO CAPITALE	-		0,00
FONDO PLURIENNALE VINCOLATO PER INCREMENTO DI ATTIVITA' FINANZIARIE	-		0,00
RISULTATO DI AMMINISTRAZIONE AL 31 DICEMBRE 2024 (A)	=		768.697,69
Composizione del risultato di amministrazione al 31 dicembre 2024:			
<b>Parte accantonata</b>			0,00
Fondo crediti dubbia esigibilita' al 31/12/2024			7.500,00
Altri accantonamenti			7.500,00
		Totale parte accantonata (B)	7.500,00

Allegato a) Risultato di amministrazione

<b>Parte vincolata</b>	
Vincoli derivanti da leggi e dai principi contabili	0,00
Vincoli derivanti da trasferimenti	0,00
Vincoli derivanti dalla contrazione di mutui	0,00
Vincoli formalmente attribuiti dall'ente	0,00
Altri vincoli	0,00
<b>Parte destinata agli investimenti</b>	
Totale parte vincolata (C)	0,00
Totale parte destinata agli investimenti (D)	0,00
Totale parte disponibile (E=A-B-C-D)	761.197,69
F) di cui Disavanzo da debito autorizzato e non contratto Se E è negativo, tale importo è iscritto tra le spese del bilancio di previsione come disavanzo da ripianare	0,00

## ELENCO ANALITICO DELLE RISORSE ACCANTONATE NEL RISULTATO DI AMMINISTRAZIONE

Capitolo di spesa	descrizione	Risorse accantonate al 01/01/2024 (a)	Risorse accantonate applicate al bilancio dell'esercizio 2024 (con segno -) (b)	Risorse accantonate stanziare nella spesa del bilancio dell'esercizio 2024 (c)	Variazione accantonamenti effettuata in sede di rendiconto (con segno +/-) (d)	Risorse accantonate nel risultato di amministrazione al 31/12/2024 (e)=(a)+(b)+(c)+(d)
<b>Altri accantonamenti</b>						
01021.10.0005	cap. 250 - Fondo rinnovi contrattuali	0,00	0,00	7.500,00	0,00	7.500,00
20011.10.0001	cap. 250 - Fondi di riserva	0,00	0,00	10.000,00	-10.000,00	0,00
20031.10.0002	cap. 254 - Altri fondi	0,00	0,00	200.000,00	-200.000,00	0,00
	Totale Altri accantonamenti	0,00	0,00	217.500,00	-210.000,00	7.500,00
<b>Totale</b>		<b>0,00</b>	<b>0,00</b>	<b>217.500,00</b>	<b>-210.000,00</b>	<b>7.500,00</b>

**ELENCO ANALITICO DELLE RISORSE VINCOLATE NEL RISULTATO DI AMMINISTRAZIONE**

Capitolo di entrata	descrizione	Capitolo di spesa correlato	descrizione	Risorse vincolate al 01/01/2024	Risorse vincolate applicate al bilancio dell'esercizio 2024	Entrate vincolate accertate nell'esercizio 2024	Impegni es. 2024 finanziati da entrate acc. nell'esercizio o da quote vincolate del ris. di amm.	Fondo plur. vinc. al 31/12/2024 finan. da entrate vinc. acc. nell'eserc. da quote vincolate del ris. di amm.	Cancellazione di residui att. vinc. o eliminazione vincolo su quote ris. amm (+) e canc. di residui passivi fin. da risorse vinc.(-)	Cancellazione di nell'esercizio 2024 di impegni fin. da FPV dopo approvazione rendiconto 2023 non reimp. nell'esercizio 2024	Risorse vincolate nel bilancio al 31/12/2024	Risorse vincolate nel risultato di amministrazione al 31/12/2024	
				(a)	(b)	(c)	(d)	(e)	(f)	(g)	(h)=(b)+(c)-(d)+(e)+ (g)	(i)=(a)+(c)-(d)+(e)-(f)+(g)	
<b>Vincoli formalmente attribuiti dall'ente</b>				0,00	0,00	0,00	0,00	0,00	0,00	0,00	0,00	0,00	
0		null	null	0,00	0,00	0,00	0,00	0,00	0,00	0,00	0,00	0,00	
Totale Vincoli formalmente attribuiti dall'ente				0,00	0,00	0,00	0,00	0,00	0,00	0,00	0,00	0,00	
<b>Totale</b>				<b>0,00</b>	<b>0,00</b>	<b>0,00</b>	<b>0,00</b>	<b>0,00</b>	<b>0,00</b>	<b>0,00</b>	<b>0,00</b>	<b>0,00</b>	
				Totale quote accantonate riguardanti le risorse vincolate da legge (m/1)									0,00
				Totale quote accantonate riguardanti le risorse vincolate da trasferimenti (m/2)									0,00
				Totale quote accantonate riguardanti le risorse vincolate da finanziamenti (m/3)									0,00
				Totale quote accantonate riguardanti le risorse vincolate dall'ente (m/4)									0,00
				Totale quote accantonate riguardanti le risorse vincolate da altro (m/5)									0,00
				Totale quote accantonate riguardanti le risorse vincolate (m=m/1+m/2+m/3+m/4+m/5)									<b>0,00</b>
				Totale risorse vincolate da legge al netto di quelle che sono state oggetto di accantonamenti (n/1=I/1-m/1)									0,00
				Totale risorse vincolate da trasferimenti al netto di quelle che sono state ogg. di accantonamenti (n/2=I/2-m/2)									0,00
				Totale risorse vincolate da finanziamenti al netto di quelle che sono state ogg. di accantonamenti (n/3=I/3-m/3)									0,00
				Totale risorse vincolate dall'Ente al netto di quelle che sono state oggetto di accantonamenti (n/4=I/4-m/4)									0,00
				Totale risorse vincolate da altro al netto di quelle che sono state oggetto di accantonamenti (n/5=I/5-m/5)									0,00
				Totale risorse vincolate al netto di quelle che sono state oggetto di accantonamenti (n=I-m)									<b>0,00</b>

**COMPOSIZIONE PER MISSIONI E PROGRAMMI DEL FONDO PLURIENNALE VINCOLATO DELL'ESERCIZIO 2024**

	(a)	(b)	(x)	(y)	(c) = (a)-(b)-(x)-(y)	(d)	(e)	(f)	(g) = (c)+(d)+(e)+(f)
	Fondo pluriennale vincolato al 31 dicembre dell'esercizio 2023	Spese impegnate negli esercizi precedenti e imputate all'esercizio 2024 e coperte dal fondo pluriennale vincolato	Riaccertamento degli impegni imputati all'esercizio 2024 e finanziati dal FPV di cui alla lettera a) (cd. economie di impegno)	Riaccertamento degli impegni finanziati dal FPV di cui alla lettera a) effettuato nel corso dell'esercizio 2024 su impegni imputati agli esercizi successivi a N (cd. economie di impegno)	Quota del fondo pluriennale vincolato al 31 dicembre dell'esercizio 2023, non destinata ad essere utilizzata nell'esercizio 2024 e rinviata all'esercizio 2025 e successivi	Spese impegnate nell'esercizio 2024 con imputazione all'esercizio 2025 e coperte dal fondo pluriennale vincolato	Spese impegnate nell'esercizio 2024 con imputazione all'esercizio 2026 e coperte dal fondo pluriennale vincolato	Spese impegnate nell'esercizio 2024 con imputazione a esercizi successivi a quelli considerati nel bilancio pluriennale e coperte dal fondo pluriennale vincolato	Fondo pluriennale vincolato al 31 dicembre dell'esercizio 2024
<b>01 MISSIONE 1 - Servizi istituzionali, generali e di gestione</b>									
01 Organi istituzionali	0,00	0,00	0,00	0,00	0,00	0,00	0,00	0,00	0,00
02 Segreteria generale	0,00	0,00	0,00	0,00	0,00	406,02	0,00	0,00	406,02
03 Gestione economica, finanziaria, programmazione e provveditorato	0,00	0,00	0,00	0,00	0,00	0,00	0,00	0,00	0,00
08 Statistica e sistemi informativi	0,00	0,00	0,00	0,00	0,00	0,00	0,00	0,00	0,00
10 Risorse umane	0,00	0,00	0,00	0,00	0,00	5.350,00	0,00	0,00	5.350,00
<b>Totale MISSIONE 01 - Servizi istituzionali, generali e di gestione</b>	0,00	0,00	0,00	0,00	0,00	5.756,02	0,00	0,00	5.756,02
<b>09 MISSIONE 9 - Sviluppo sostenibile e tutela del territorio e dell'ambiente</b>									
03 Rifiuti	0,00	0,00	0,00	0,00	0,00	0,00	0,00	0,00	0,00
<b>Totale MISSIONE 09 - Sviluppo sostenibile e tutela del territorio e dell'ambiente</b>	0,00	0,00	0,00	0,00	0,00	0,00	0,00	0,00	0,00
<b>20 MISSIONE 20 - Fondi e accantonamenti</b>									
01 Fondo di riserva	0,00	0,00	0,00	0,00	0,00	0,00	0,00	0,00	0,00
02 Fondo crediti di dubbia esigibilità	0,00	0,00	0,00	0,00	0,00	0,00	0,00	0,00	0,00
03 Altri fondi	0,00	0,00	0,00	0,00	0,00	0,00	0,00	0,00	0,00
<b>Totale MISSIONE 20 - Fondi e accantonamenti</b>	0,00	0,00	0,00	0,00	0,00	0,00	0,00	0,00	0,00
<b>99 MISSIONE 99 - Servizi per conto terzi</b>									
01 Servizi per conto terzi e Partite di giro	0,00	0,00	0,00	0,00	0,00	0,00	0,00	0,00	0,00
<b>Totale MISSIONE 99 - Servizi per conto terzi</b>	0,00	0,00	0,00	0,00	0,00	0,00	0,00	0,00	0,00
<b>TOTALE</b>	0,00	0,00	0,00	0,00	0,00	5.756,02	0,00	0,00	5.756,02

**COMPOSIZIONE DELL'ACCANTONAMENTO AL FONDO CREDITI DI DUBBIA ESIGIBILITA' E AL FONDO SVALUTAZIONE CREDITI**

Tipologia	DENOMINAZIONE	RESIDUI ATTIVI FORMATISI NELL'ESERCIZIO 2024 (a)	RESIDUI ATTIVI DEGLI ESERCIZI PRECEDENTI (b)	TOTALE RESIDUI ATTIVI (c) = (a) + (b)	IMPORTO MINIMO DEL FONDO (d)	FONDO CREDITI DI DUBBIA ESIGIBILITA' (e)	% di accantonamento al fondo crediti di dubbia esigibilità (f) = (e) / (c)
	<b>ENTRATE CORRENTI DI NATURA TRIBUTARIA, CONTRIBUTIVA E PEREQUATIVA</b>						
1010100	Tipologia 101 - Imposte, tasse e proventi assimilati di cui accertati per cassa sulla base del principio contabile 3.7 Tipologia 101 - Imposte, tasse e proventi assimilati non accertati per cassa	0,00 0,00 0,00	0,00 0,00 0,00	0,00 0,00 0,00	0,00	0,00	0
1010200	Tipologia 102 - Tributi destinati al finanziamento della sanità' (solo per le Regioni) di cui accertati per cassa sulla base del principio contabile 3.7 Tipologia 102 - Tributi destinati al finanziamento della sanità' (solo per le Regioni) non accertati per cassa	0,00 0,00 0,00	0,00 0,00 0,00	0,00 0,00 0,00	0,00	0,00	0
1010300	Tipologia 103 - Tributi devoluti e regolati alle autonomie speciali (solo per le Regioni) Tipologia 103 - Tributi devoluti e regolati alle autonomie speciali (solo per le Regioni) non accertati per cassa	0,00 0,00 0,00	0,00 0,00 0,00	0,00 0,00 0,00	0,00	0,00	0
1010400	Tipologia 104 - Compartecipazioni di tributi	0,00	0,00	0,00	0,00	0,00	0,000000
1030100	Tipologia 301 - Fondi perequativi da Amministrazioni Centrali	0,00	0,00	0,00	0,00	0,00	0,000000
1030200	Tipologia 302 - Fondi perequativi dalla Regione o Provincia autonoma	0,00	0,00	0,00	0,00	0,00	0,000000
	<b>Totale TITOLO 1</b>	0,00	0,00	0,00	0,00	0,00	0,000000
	<b>TRASFERIMENTI CORRENTI</b>						
2010100	Tipologia 101 - Trasferimenti correnti da Amministrazioni pubbliche	0,00	0,00	0,00	0,00	0,00	0,000000
2010200	Tipologia 102 - Trasferimenti correnti da Famiglie	0,00	0,00	0,00	0,00	0,00	0,000000

Tipologia	DENOMINAZIONE	RESIDUI ATTIVI FORMATISI NELL'ESERCIZIO 2024 (a)	RESIDUI ATTIVI DEGLI ESERCIZI PRECEDENTI (b)	TOTALE RESIDUI ATTIVI (c) = (a) + (b)	IMPORNO MINIMO DEL FONDO (d)	FONDO CREDITI DI DUBBIA ESIGIBILITA' (e)	% di accantonamento al fondo crediti di dubbia esigibilità (f) = (e) / (c)
2010300	Tipologia 103 - Trasferimenti correnti da Imprese	0,00	0,00	0,00	0,00	0,00	0,000000
2010400	Tipologia 104 - Trasferimenti correnti da Istituzioni Sociali Private	0,00	0,00	0,00	0,00	0,00	0,000000
2010500	Tipologia 105 - Trasferimenti correnti dall'Unione Europea e dal Resto del Mondo Trasferimenti correnti dall'Unione Europea Trasferimenti correnti dal Resto del Mondo	0,00 0,00 0,00	0,00 0,00 0,00	0,00 0,00 0,00	0,00	0,00	0
	<b>Totale TITOLO 2</b>	0,00	0,00	0,00	0,00	0,00	0,000000
	<b>ENTRATE EXTRATRIBUTARIE</b>						
3010000	Tipologia 100 - Vendita di beni e servizi e proventi derivanti dalla gestione dei beni	0,00	0,00	0,00	0,00	0,00	0,000000
3020000	Tipologia 200 - Proventi derivanti dall'attività di controllo e repressione delle irregolarità e degli illeciti	0,00	0,00	0,00	0,00	0,00	0,000000
3030000	Tipologia 300 - Interessi attivi	0,00	0,00	0,00	0,00	0,00	0,000000
3040000	Tipologia 400 - Altre entrate da redditi da capitale	0,00	0,00	0,00	0,00	0,00	0,000000
3050000	Tipologia 500 - Rimborsi e altre entrate correnti	0,00	0,00	0,00	0,00	0,00	0,000000
	<b>Totale TITOLO 3</b>	0,00	0,00	0,00	0,00	0,00	0,000000
	<b>ENTRATE IN CONTO CAPITALE</b>						
4010000	Tipologia 100 - Tributi in conto capitale	0,00	0,00	0,00	0,00	0,00	0,000000
4020000	Tipologia 200 - Contributi agli investimenti Contributi agli investimenti da amministrazioni pubbliche Contributi agli investimenti da UE Contributi agli investimenti da PA e da UE	0,00 0,00 0,00 0,00	0,00 0,00 0,00 0,00	0,00 0,00 0,00 0,00	0,00	0,00	0

Tipologia	DENOMINAZIONE	RESIDUI ATTIVI FORMATISI NELL'ESERCIZIO 2024 (a)	RESIDUI ATTIVI DEGLI ESERCIZI PRECEDENTI (b)	TOTALE RESIDUI ATTIVI (c) = (a) + (b)	IMPORTO MINIMO DEL FONDO (d)	FONDO CREDITI DI DUBBIA ESIGIBILITA' (e)	% di accantonamento al fondo crediti di dubbia esigibilità (f) = (e) / (c)
4030000	Tipologia 300 - Altri trasferimenti in conto capitale Trasferimenti in conto capitale da amministrazioni pubbliche Trasferimenti in conto capitale da UE	0,00 0,00 0,00 0,00	0,00 0,00 0,00 0,00	0,00 0,00 0,00 0,00	0,00	0,00	0
4040000	Tipologia 400 - Entrate da alienazione di beni materiali e immateriali	0,00	0,00	0,00	0,00	0,00	0,000000
4050000	Tipologia 500 - Altre entrate in conto capitale	0,00	0,00	0,00	0,00	0,00	0,000000
	<b>Totale TITOLO 4</b>	0,00	0,00	0,00	0,00	0,00	0,000000
	<b>ENTRATE DA RIDUZIONE DI ATTIVITA' FINANZIARIE</b>						
5010000	Tipologia 100 - Alienazione di attivita' finanziarie	0,00	0,00	0,00	0,00	0,00	0,000000
5020000	Tipologia 200 - Riscossione crediti di breve termine	0,00	0,00	0,00	0,00	0,00	0,000000
5030000	Tipologia 300 - Riscossione crediti di medio-lungo termine	0,00	0,00	0,00	0,00	0,00	0,000000
5040000	Tipologia 400 - Altre entrate per riduzione di attivita' finanziarie	0,00	0,00	0,00	0,00	0,00	0,000000
	<b>Totale TITOLO 5</b>	0,00	0,00	0,00	0,00	0,00	0,000000

Allegato c) - Fondo crediti di dubbia esigibilità

Tipologia	DENOMINAZIONE	RESIDUI ATTIVI FORMATI NELL'ESERCIZIO 2024 (a)	RESIDUI ATTIVI DEGLI ESERCIZI PRECEDENTI (b)	TOTALE RESIDUI ATTIVI (c) = (a) + (b)	IMPORTO MINIMO DEL FONDO (d)	FONDO CREDITI DI DUBBIA ESIGIBILITA' (e)	% di accantonamento al fondo crediti di dubbia esigibilità (f) = (e) / (c)
	<b>TOTALE GENERALE</b>	0,00	0,00	0,00	0,00	0,00	0,000000
	<b>DI CUI FONDO CREDITI DI DUBBIA ESIGIBILITA' IN C/CAPITALE</b>	0,00	0,00	0,00	0,00	0,00	0,000000
	<b>DI CUI FONDO CREDITI DI DUBBIA ESIGIBILITA' DI PARTE CORRENTE</b>	0,00	0,00	0,00	0,00	0,00	0,000000

CONFRONTO FONDO CREDITI DI DUBBIA ESIGIBILITA' - FONDO SVALUTAZIONE CREDITI	TOTALE CREDITI	FONDO SVALUTAZIONE CREDITI
RESIDUI ATTIVI NEL CONTO DEL BILANCIO TITOLI DA 1 A 5	0,00	0,00
CREDITI STRALCIATI DAL CONTO DEL BILANCIO	0,00	0,00
ACCERTAMENTI IMPUTATI AGLI ESERCIZI SUCCESSIVI AL 2024	0,00	0,00
<b>TOTALE</b>	<b>0,00</b>	<b>0,00</b>

**PROSPETTO DELLE ENTRATE DI BILANCIO PER TITOLI, TIPOLOGIE E CATEGORIE**  
**ACCERTAMENTI**

TITOLO TIPOLOGIA CATEGORIA	DENOMINAZIONE	Accertamenti	di cui entrate accertate non ricorrenti	Riscossioni in C/competenza	Riscossioni in C/residui
	<b>TRASFERIMENTI CORRENTI</b>				
2010100 2010102	Tipologia 101: Trasferimenti correnti da Amministrazioni pubbliche Trasferimenti correnti da Amministrazioni LOCALI	940.487,90 940.487,90	0,00 0,00	940.487,90 940.487,90	0,00 0,00
2010300 2010302	Tipologia 103: Trasferimenti correnti da imprese Altri trasferimenti correnti da imprese	0,00 0,00	0,00 0,00	0,00 0,00	0,00 0,00
2000000	<b>TOTALE TITOLO 2</b>	<b>940.487,90</b>	<b>0,00</b>	<b>940.487,90</b>	<b>0,00</b>
	<b>ENTRATE EXTRATRIBUTARIE</b>				
3030000 3030300	Tipologia 300: Interessi attivi Altri interessi attivi	0,00 0,00	0,00 0,00	0,00 0,00	0,00 0,00
3050000 3050100 3050200	Tipologia 500: Rimborsi e altre entrate correnti Indennizzi di assicurazione Rimborsi in entrata	0,00 0,00 0,00	0,00 0,00 0,00	0,00 0,00 0,00	0,00 0,00 0,00
3000000	<b>TOTALE TITOLO 3</b>	<b>0,00</b>	<b>0,00</b>	<b>0,00</b>	<b>0,00</b>
	<b>ENTRATE PER CONTO DI TERZI E PARTITE DI GIRO</b>				
9010000 9010100 9010200 9010300 9019900	Tipologia 100: Entrate per partite di giro Altre ritenute Ritenute su redditi da lavoro dipendente Ritenute su redditi da lavoro autonomo Altre entrate per partite di giro	18.831,81 322,44 16.509,37 2.000,00 0,00	0,00 0,00 0,00 0,00 0,00	18.831,81 322,44 16.509,37 2.000,00 0,00	0,00 0,00 0,00 0,00 0,00

TITOLO TIPOLOGIA CATEGORIA	DENOMINAZIONE	Accertamenti	di cui entrate accertate non ricorrenti	Riscossioni in C/competenza	Riscossioni in C/residui
9000000	TOTALE TITOLO 9	18.831,81	0,00	18.831,81	0,00
<b>TOTALE GENERALE DELLE ENTRATE</b>		<b>959.319,71</b>	<b>0,00</b>	<b>959.319,71</b>	<b>0,00</b>

**PROSPETTO DELLE SPESE DI BILANCIO PER MISSIONI, PROGRAMMI E MACROAGGREGATI**  
**SPESE CORRENTI - IMPEGNI**  
**Esercizio finanziario 2024**

MISSIONI E PROGRAMMI \ MACROAGGREGATI	101	102	103	104	105	106	107	108	109	110	Totale
	Redditi da lavoro dipendente	Imposte e tasse a carico dell'ente	Acquisto di beni e servizi	Trasferimenti correnti	Trasferimenti di tributi (solo per le Regioni)	Fondi perequativi (solo per le Regioni)	Interessi passivi	Altre spese per redditi da capitale	Rimborsi e poste correttive delle entrate	Altre spese correnti	Totale
<b>01 MISSIONE 1 - Servizi istituzionali, generali e di gestione</b>											<b>100</b>
01 Organi istituzionali	0,00	0,00	38.692,16	0,00	0,00	0,00	0,00	0,00	0,00	0,00	38.692,16
02 Segreteria generale	0,00	0,00	8.402,38	0,00	0,00	0,00	0,00	0,00	24.011,35	0,00	32.413,73
03 Gestione economica, finanziaria, programmazione e provveditorato	0,00	0,00	10.268,30	0,00	0,00	0,00	0,00	0,00	0,00	0,00	10.268,30
08 Statistica e sistemi informativi	0,00	0,00	3.151,67	0,00	0,00	0,00	0,00	0,00	0,00	0,00	3.151,67
10 Risorse umane	70.186,65	4.713,93	450,00	0,00	0,00	0,00	0,00	0,00	0,00	0,00	75.350,58
<b>TOTALE MISSIONE 1 - Servizi istituzionali, generali e di gestione</b>	<b>70.186,65</b>	<b>4.713,93</b>	<b>60.964,51</b>	<b>0,00</b>	<b>0,00</b>	<b>0,00</b>	<b>0,00</b>	<b>0,00</b>	<b>24.011,35</b>	<b>0,00</b>	<b>159.876,44</b>
<b>09 MISSIONE 9 - Sviluppo sostenibile e tutela del territorio e dell'ambiente</b>											
03 Rifiuti	0,00	0,00	0,00	0,00	0,00	0,00	0,00	0,00	0,00	0,00	0,00
<b>TOTALE MISSIONE 9 - Sviluppo sostenibile e tutela del territorio e dell'ambiente</b>	<b>0,00</b>	<b>0,00</b>	<b>0,00</b>	<b>0,00</b>	<b>0,00</b>	<b>0,00</b>	<b>0,00</b>	<b>0,00</b>	<b>0,00</b>	<b>0,00</b>	<b>0,00</b>
<b>20 MISSIONE 20 - Fondi e accantonamenti</b>											
01 Fondo di riserva	0,00	0,00	0,00	0,00	0,00	0,00	0,00	0,00	0,00	0,00	0,00
02 Fondo crediti di dubbia esigibilità	0,00	0,00	0,00	0,00	0,00	0,00	0,00	0,00	0,00	0,00	0,00
03 Altri fondi	0,00	0,00	0,00	0,00	0,00	0,00	0,00	0,00	0,00	0,00	0,00
<b>TOTALE MISSIONE 20 - Fondi e accantonamenti</b>	<b>0,00</b>	<b>0,00</b>	<b>0,00</b>	<b>0,00</b>	<b>0,00</b>	<b>0,00</b>	<b>0,00</b>	<b>0,00</b>	<b>0,00</b>	<b>0,00</b>	<b>0,00</b>
<b>TOTALE MACROAGGREGATI</b>	<b>70.186,65</b>	<b>4.713,93</b>	<b>60.964,51</b>	<b>0,00</b>	<b>0,00</b>	<b>0,00</b>	<b>0,00</b>	<b>0,00</b>	<b>24.011,35</b>	<b>0,00</b>	<b>159.876,44</b>

**PROSPETTO DELLE SPESE DI BILANCIO PER MISSIONI, PROGRAMMI E MACROAGGREGATI**

**SPESE CORRENTI - PAGAMENTI IN C/COMPETENZA  
Esercizio finanziario 2024**

MISSIONI E PROGRAMMI \ MACROAGGREGATI	101	102	103	104	105	106	107	108	109	110	Totale
	Redditi da lavoro dipendente	Imposte e tasse a carico dell'ente	Acquisto di beni e servizi	Trasferimenti correnti	Trasferimenti di tributi (solo per le Regioni)	Fondi perequativi (solo per le Regioni)	Interessi passivi	Altre spese per redditi da capitale	Rimborsi e poste correttive delle entrate	Altre spese correnti	Totale
<b>01 MISSIONE 1 - Servizi istituzionali, generali e di gestione</b>											<b>100</b>
01 Organi istituzionali	0,00	0,00	38.692,16	0,00	0,00	0,00	0,00	0,00	0,00	0,00	38.692,16
02 Segreteria generale	0,00	0,00	0,00	0,00	0,00	0,00	0,00	0,00	24.011,35	0,00	24.011,35
03 Gestione economica, finanziaria, programmazione e provveditorato	0,00	0,00	6.109,87	0,00	0,00	0,00	0,00	0,00	0,00	0,00	6.109,87
08 Statistica e sistemi informativi	0,00	0,00	0,00	0,00	0,00	0,00	0,00	0,00	0,00	0,00	0,00
10 Risorse umane	70.186,65	4.713,93	450,00	0,00	0,00	0,00	0,00	0,00	0,00	0,00	75.350,58
<b>TOTALE MISSIONE 1 - Servizi istituzionali, generali e di gestione</b>	<b>70.186,65</b>	<b>4.713,93</b>	<b>45.252,03</b>	<b>0,00</b>	<b>0,00</b>	<b>0,00</b>	<b>0,00</b>	<b>0,00</b>	<b>24.011,35</b>	<b>0,00</b>	<b>144.163,96</b>
<b>09 MISSIONE 9 - Sviluppo sostenibile e tutela del territorio e dell'ambiente</b>											
03 Rifiuti	0,00	0,00	0,00	0,00	0,00	0,00	0,00	0,00	0,00	0,00	0,00
<b>TOTALE MISSIONE 9 - Sviluppo sostenibile e tutela del territorio e dell'ambiente</b>	<b>0,00</b>	<b>0,00</b>	<b>0,00</b>	<b>0,00</b>	<b>0,00</b>	<b>0,00</b>	<b>0,00</b>	<b>0,00</b>	<b>0,00</b>	<b>0,00</b>	<b>0,00</b>
<b>20 MISSIONE 20 - Fondi e accantonamenti</b>											
01 Fondo di riserva	0,00	0,00	0,00	0,00	0,00	0,00	0,00	0,00	0,00	0,00	0,00
02 Fondo crediti di dubbia esigibilità	0,00	0,00	0,00	0,00	0,00	0,00	0,00	0,00	0,00	0,00	0,00
03 Altri fondi	0,00	0,00	0,00	0,00	0,00	0,00	0,00	0,00	0,00	0,00	0,00
<b>TOTALE MISSIONE 20 - Fondi e accantonamenti</b>	<b>0,00</b>	<b>0,00</b>	<b>0,00</b>	<b>0,00</b>	<b>0,00</b>	<b>0,00</b>	<b>0,00</b>	<b>0,00</b>	<b>0,00</b>	<b>0,00</b>	<b>0,00</b>
<b>TOTALE MACROAGGREGATI</b>	<b>70.186,65</b>	<b>4.713,93</b>	<b>45.252,03</b>	<b>0,00</b>	<b>0,00</b>	<b>0,00</b>	<b>0,00</b>	<b>0,00</b>	<b>24.011,35</b>	<b>0,00</b>	<b>144.163,96</b>

**PROSPETTO DELLE SPESE DI BILANCIO PER MISSIONI, PROGRAMMI E MACROAGGREGATI**

**SPESE CORRENTI - PAGAMENTI C/RESIDUI  
Esercizio finanziario 2024**

MISSIONI E PROGRAMMI \ MACROAGGREGATI	Redditi da lavoro dipendente	Imposte e tasse a carico dell'ente	Acquisto di beni e servizi	Trasferimenti correnti	Trasferimenti di tributi (solo per le Regioni)	Fondi perequativi (solo per le Regioni)	Interessi passivi	Altre spese per redditi da capitale	Rimborsi e poste correttive delle entrate	Altre spese correnti	Totale
	101	102	103	104	105	106	107	108	109	110	100
<b>01 MISSIONE 1 - Servizi istituzionali, generali e di gestione</b>											
01 Organi istituzionali	0,00	0,00	0,00	0,00	0,00	0,00	0,00	0,00	0,00	0,00	0,00
02 Segreteria generale	0,00	0,00	0,00	0,00	0,00	0,00	0,00	0,00	0,00	0,00	0,00
03 Gestione economica, finanziaria, programmazione e provveditorato	0,00	0,00	0,00	0,00	0,00	0,00	0,00	0,00	0,00	0,00	0,00
08 Statistica e sistemi informativi	0,00	0,00	0,00	0,00	0,00	0,00	0,00	0,00	0,00	0,00	0,00
10 Risorse umane	0,00	0,00	0,00	0,00	0,00	0,00	0,00	0,00	0,00	0,00	0,00
<b>TOTALE MISSIONE 1 - Servizi istituzionali, generali e di gestione</b>	<b>0,00</b>	<b>0,00</b>	<b>0,00</b>	<b>0,00</b>	<b>0,00</b>	<b>0,00</b>	<b>0,00</b>	<b>0,00</b>	<b>0,00</b>	<b>0,00</b>	<b>0,00</b>
<b>09 MISSIONE 9 - Sviluppo sostenibile e tutela del territorio e dell'ambiente</b>											
03 Rifiuti	0,00	0,00	0,00	0,00	0,00	0,00	0,00	0,00	0,00	0,00	0,00
<b>TOTALE MISSIONE 9 - Sviluppo sostenibile e tutela del territorio e dell'ambiente</b>	<b>0,00</b>	<b>0,00</b>	<b>0,00</b>	<b>0,00</b>	<b>0,00</b>	<b>0,00</b>	<b>0,00</b>	<b>0,00</b>	<b>0,00</b>	<b>0,00</b>	<b>0,00</b>
<b>20 MISSIONE 20 - Fondi e accantonamenti</b>											
01 Fondo di riserva	0,00	0,00	0,00	0,00	0,00	0,00	0,00	0,00	0,00	0,00	0,00
02 Fondo crediti di dubbia esigibilità	0,00	0,00	0,00	0,00	0,00	0,00	0,00	0,00	0,00	0,00	0,00
03 Altri fondi	0,00	0,00	0,00	0,00	0,00	0,00	0,00	0,00	0,00	0,00	0,00
<b>TOTALE MISSIONE 20 - Fondi e accantonamenti</b>	<b>0,00</b>	<b>0,00</b>	<b>0,00</b>	<b>0,00</b>	<b>0,00</b>	<b>0,00</b>	<b>0,00</b>	<b>0,00</b>	<b>0,00</b>	<b>0,00</b>	<b>0,00</b>
<b>TOTALE MACROAGGREGATI</b>	<b>0,00</b>	<b>0,00</b>	<b>0,00</b>	<b>0,00</b>	<b>0,00</b>	<b>0,00</b>	<b>0,00</b>	<b>0,00</b>	<b>0,00</b>	<b>0,00</b>	<b>0,00</b>

**PROSPETTO DELLE SPESE DI BILANCIO PER MISSIONI, PROGRAMMI E MACROAGGREGATI**  
**SPESE IN CONTO CAPITALE E SPESE PER INCREMENTO DI ATTIVITA' FINANZIARIE**  
**IMPEGNI**  
**Esercizio finanziario 2024**

MISSIONI E PROGRAMMI \ MACROAGGREGATI	Tributi in conto capitale a carico dell'ente	Investimenti fissi lordi	Contributi agli investimenti	Trasferimenti in conto capitale	Altre spese in conto capitale	Totale SPESE IN CONTO CAPITALE	Acquisizioni di attività finanziarie	Concessione crediti di breve termine	Concessione crediti di medio - lungo termine	Altre spese per incremento di attività finanziarie	Totale SPESE PER INCREMENTO DI ATTIVITA' FINANZIARIE
	201	202	203	204	205	200	301	302	303	304	300
<b>01 MISSIONE 1 - Servizi istituzionali, generali e di gestione</b>											
01 Organi istituzionali	0,00	0,00	0,00	0,00	0,00	0,00	0,00	0,00	0,00	0,00	0,00
02 Segreteria generale	0,00	0,00	0,00	0,00	0,00	0,00	0,00	0,00	0,00	0,00	0,00
03 Gestione economica, finanziaria, programmazione e provveditorato	0,00	6.157,75	0,00	0,00	0,00	6.157,75	0,00	0,00	0,00	0,00	0,00
08 Statistica e sistemi informativi	0,00	0,00	0,00	0,00	0,00	0,00	0,00	0,00	0,00	0,00	0,00
10 Risorse umane	0,00	0,00	0,00	0,00	0,00	0,00	0,00	0,00	0,00	0,00	0,00
<b>TOTALE MISSIONE 1 - Servizi istituzionali, generali e di gestione</b>	<b>0,00</b>	<b>6.157,75</b>	<b>0,00</b>	<b>0,00</b>	<b>0,00</b>	<b>6.157,75</b>	<b>0,00</b>	<b>0,00</b>	<b>0,00</b>	<b>0,00</b>	<b>0,00</b>
<b>09 MISSIONE 9 - Sviluppo sostenibile e tutela del territorio e dell'ambiente</b>											
03 Rifiuti	0,00	0,00	0,00	0,00	0,00	0,00	0,00	0,00	0,00	0,00	0,00
<b>TOTALE MISSIONE 9 - Sviluppo sostenibile e tutela del territorio e dell'ambiente</b>	<b>0,00</b>	<b>0,00</b>	<b>0,00</b>	<b>0,00</b>	<b>0,00</b>	<b>0,00</b>	<b>0,00</b>	<b>0,00</b>	<b>0,00</b>	<b>0,00</b>	<b>0,00</b>
<b>20 MISSIONE 20 - Fondi e accantonamenti</b>											
01 Fondo di riserva	0,00	0,00	0,00	0,00	0,00	0,00	0,00	0,00	0,00	0,00	0,00
02 Fondo crediti di dubbia esigibilità	0,00	0,00	0,00	0,00	0,00	0,00	0,00	0,00	0,00	0,00	0,00
03 Altri fondi	0,00	0,00	0,00	0,00	0,00	0,00	0,00	0,00	0,00	0,00	0,00
<b>TOTALE MISSIONE 20 - Fondi e accantonamenti</b>	<b>0,00</b>	<b>0,00</b>	<b>0,00</b>	<b>0,00</b>	<b>0,00</b>	<b>0,00</b>	<b>0,00</b>	<b>0,00</b>	<b>0,00</b>	<b>0,00</b>	<b>0,00</b>
<b>TOTALE GENERALE DELLE SPESE</b>	<b>0,00</b>	<b>6.157,75</b>	<b>0,00</b>	<b>0,00</b>	<b>0,00</b>	<b>6.157,75</b>	<b>0,00</b>	<b>0,00</b>	<b>0,00</b>	<b>0,00</b>	<b>0,00</b>

**PROSPETTO DELLE SPESE DI BILANCIO PER MISSIONI, PROGRAMMI E MACROAGGREGATI**  
**SPESE IN CONTO CAPITALE E SPESE PER INCREMENTO DI ATTIVITA' FINANZIARIE**  
**PAGAMENTI IN C/COMPETENZA**  
**Esercizio finanziario 2024**

MISSIONI E PROGRAMMI \ MACROAGGREGATI	Tributi in conto capitale a carico dell'ente	Investimenti fissi lordi	Contributi agli investimenti	Trasferimenti in conto capitale	Altre spese in conto capitale	Totale SPESE IN CONTO CAPITALE	Acquisizioni di attività finanziarie	Concessione crediti di breve termine	Concessione crediti di medio - lungo termine	Altre spese per incremento di attività finanziarie	Totale SPESE PER INCREMENTO DI ATTIVITA' FINANZIARIE
	201	202	203	204	205	200	301	302	303	304	300
<b>01 MISSIONE 1 - Servizi istituzionali, generali e di gestione</b>											
01 Organi istituzionali	0,00	0,00	0,00	0,00	0,00	0,00	0,00	0,00	0,00	0,00	0,00
02 Segreteria generale	0,00	0,00	0,00	0,00	0,00	0,00	0,00	0,00	0,00	0,00	0,00
03 Gestione economica, finanziaria, programmazione e provveditorato	0,00	6.157,75	0,00	0,00	0,00	6.157,75	0,00	0,00	0,00	0,00	0,00
08 Statistica e sistemi informativi	0,00	0,00	0,00	0,00	0,00	0,00	0,00	0,00	0,00	0,00	0,00
10 Risorse umane	0,00	0,00	0,00	0,00	0,00	0,00	0,00	0,00	0,00	0,00	0,00
<b>TOTALE MISSIONE 1 - Servizi istituzionali, generali e di gestione</b>	<b>0,00</b>	<b>6.157,75</b>	<b>0,00</b>	<b>0,00</b>	<b>0,00</b>	<b>6.157,75</b>	<b>0,00</b>	<b>0,00</b>	<b>0,00</b>	<b>0,00</b>	<b>0,00</b>
<b>09 MISSIONE 9 - Sviluppo sostenibile e tutela del territorio e dell'ambiente</b>											
03 Rifiuti	0,00	0,00	0,00	0,00	0,00	0,00	0,00	0,00	0,00	0,00	0,00
<b>TOTALE MISSIONE 9 - Sviluppo sostenibile e tutela del territorio e dell'ambiente</b>	<b>0,00</b>	<b>0,00</b>	<b>0,00</b>	<b>0,00</b>	<b>0,00</b>	<b>0,00</b>	<b>0,00</b>	<b>0,00</b>	<b>0,00</b>	<b>0,00</b>	<b>0,00</b>
<b>20 MISSIONE 20 - Fondi e accantonamenti</b>											
01 Fondo di riserva	0,00	0,00	0,00	0,00	0,00	0,00	0,00	0,00	0,00	0,00	0,00
02 Fondo crediti di dubbia esigibilità	0,00	0,00	0,00	0,00	0,00	0,00	0,00	0,00	0,00	0,00	0,00
03 Altri fondi	0,00	0,00	0,00	0,00	0,00	0,00	0,00	0,00	0,00	0,00	0,00
<b>TOTALE MISSIONE 20 - Fondi e accantonamenti</b>	<b>0,00</b>	<b>0,00</b>	<b>0,00</b>	<b>0,00</b>	<b>0,00</b>	<b>0,00</b>	<b>0,00</b>	<b>0,00</b>	<b>0,00</b>	<b>0,00</b>	<b>0,00</b>
<b>TOTALE GENERALE DELLE SPESE</b>	<b>0,00</b>	<b>6.157,75</b>	<b>0,00</b>	<b>0,00</b>	<b>0,00</b>	<b>6.157,75</b>	<b>0,00</b>	<b>0,00</b>	<b>0,00</b>	<b>0,00</b>	<b>0,00</b>

**PROSPETTO DELLE SPESE DI BILANCIO PER MISSIONI, PROGRAMMI E MACROAGGREGATI**  
**SPESE IN CONTO CAPITALE E SPESE PER INCREMENTO DI ATTIVITA' FINANZIARIE**  
**PAGAMENTI C/RESIDUI**  
**Esercizio finanziario 2024**

MISSIONI E PROGRAMMI \ MACROAGGREGATI	Tributi in conto capitale a carico dell'ente	Investimenti fissi lordi	Contributi agli investimenti	Trasferimenti in conto capitale	Altre spese in conto capitale	Totale SPESE IN CONTO CAPITALE	Acquisizioni di attività finanziarie	Concessione crediti di breve termine	Concessione crediti di medio - lungo termine	Altre spese per incremento di attività finanziarie	Totale SPESE PER INCREMENTO DI ATTIVITA' FINANZIARIE
	201	202	203	204	205	200	301	302	303	304	300
<b>01 MISSIONE 1 - Servizi istituzionali, generali e di gestione</b>											
01 Organi istituzionali	0,00	0,00	0,00	0,00	0,00	0,00	0,00	0,00	0,00	0,00	0,00
02 Segreteria generale	0,00	0,00	0,00	0,00	0,00	0,00	0,00	0,00	0,00	0,00	0,00
03 Gestione economica, finanziaria, programmazione e provveditorato	0,00	0,00	0,00	0,00	0,00	0,00	0,00	0,00	0,00	0,00	0,00
08 Statistica e sistemi informativi	0,00	0,00	0,00	0,00	0,00	0,00	0,00	0,00	0,00	0,00	0,00
10 Risorse umane	0,00	0,00	0,00	0,00	0,00	0,00	0,00	0,00	0,00	0,00	0,00
<b>TOTALE MISSIONE 1 - Servizi istituzionali, generali e di gestione</b>	<b>0,00</b>	<b>0,00</b>	<b>0,00</b>	<b>0,00</b>	<b>0,00</b>	<b>0,00</b>	<b>0,00</b>	<b>0,00</b>	<b>0,00</b>	<b>0,00</b>	<b>0,00</b>
<b>09 MISSIONE 9 - Sviluppo sostenibile e tutela del territorio e dell'ambiente</b>											
03 Rifiuti	0,00	0,00	0,00	0,00	0,00	0,00	0,00	0,00	0,00	0,00	0,00
<b>TOTALE MISSIONE 9 - Sviluppo sostenibile e tutela del territorio e dell'ambiente</b>	<b>0,00</b>	<b>0,00</b>	<b>0,00</b>	<b>0,00</b>	<b>0,00</b>	<b>0,00</b>	<b>0,00</b>	<b>0,00</b>	<b>0,00</b>	<b>0,00</b>	<b>0,00</b>
<b>20 MISSIONE 20 - Fondi e accantonamenti</b>											
01 Fondo di riserva	0,00	0,00	0,00	0,00	0,00	0,00	0,00	0,00	0,00	0,00	0,00
02 Fondo crediti di dubbia esigibilità	0,00	0,00	0,00	0,00	0,00	0,00	0,00	0,00	0,00	0,00	0,00
03 Altri fondi	0,00	0,00	0,00	0,00	0,00	0,00	0,00	0,00	0,00	0,00	0,00
<b>TOTALE MISSIONE 20 - Fondi e accantonamenti</b>	<b>0,00</b>	<b>0,00</b>	<b>0,00</b>	<b>0,00</b>	<b>0,00</b>	<b>0,00</b>	<b>0,00</b>	<b>0,00</b>	<b>0,00</b>	<b>0,00</b>	<b>0,00</b>
<b>TOTALE GENERALE DELLE SPESE</b>	<b>0,00</b>	<b>0,00</b>	<b>0,00</b>	<b>0,00</b>	<b>0,00</b>	<b>0,00</b>	<b>0,00</b>	<b>0,00</b>	<b>0,00</b>	<b>0,00</b>	<b>0,00</b>

**PROSPETTO DELLE SPESE DI BILANCIO PER MISSIONI, PROGRAMMI E MACROAGGREGATI**  
**SPESE PER SERVIZI PER CONTO TERZI E PARTITE DI GIRO - IMPEGNI**  
**Esercizio finanziario 2024**

MISSIONI E PROGRAMMI \ MACROAGGREGATI		Uscite per partite di giro	Uscite per conto terzi	Totale
		701	702	700
<b>99</b>	<b>MISSIONE 99 - Servizi per conto terzi</b>			
01	Servizi per conto terzi e Partite di giro	18.831,81	0,00	18.831,81
	<b>TOTALE MISSIONE 99 - Servizi per conto terzi</b>	<b>18.831,81</b>	<b>0,00</b>	<b>18.831,81</b>
	<b>TOTALE MACROAGGREGATI</b>	<b>18.831,81</b>	<b>0,00</b>	<b>18.831,81</b>

## RIEPILOGO SPESE PER TITOLI E MACROAGGREGATI IMPEGNI

TITOLI E MACROAGGREGATI DI SPESA		Totale	di cui non ricorrenti
	<b>SPESE CORRENTI</b>		
101	Redditi da lavoro dipendente	70.186,65	0,00
102	Imposte e tasse a carico dell'ente	4.713,93	0,00
103	Acquisto di beni e servizi	60.964,51	0,00
109	Rimborsi e poste correttive delle entrate	24.011,35	0,00
110	Altre spese correnti	0,00	0,00
<b>100</b>	<b>TOTALE TITOLO 1</b>	<b>159.876,44</b>	<b>0,00</b>
	<b>SPESE IN CONTO CAPITALE</b>		
202	Investimenti fissi lordi	6.157,75	0,00
<b>200</b>	<b>TOTALE TITOLO 2</b>	<b>6.157,75</b>	<b>0,00</b>
	<b>SPESE PER CONTO TERZI E PARTITE DI GIRO</b>		
701	Uscite per partite di giro	18.831,81	0,00
<b>700</b>	<b>TOTALE TITOLO 7</b>	<b>18.831,81</b>	<b>0,00</b>
<b>TOTALE IMPEGNI</b>		<b>184.866,00</b>	<b>0,00</b>

**ACCERTAMENTI ASSUNTI NELL'ESERCIZIO DI RIFERIMENTO E NEGLI ESERCIZI PRECEDENTI IMPUTATI  
ALL'ANNO SUCCESSIVO CUI SI RIFERISCE IL RENDICONTO E SEGUENTI**

	TITOLI E TIPOLOGIE DI ENTRATA	Anno 2025		Anno 2026		Anni successivi
		Previsioni di competenza del bilancio pluriennale	Accertamenti	Previsioni di competenza del bilancio pluriennale	Accertamenti	
	<b>TITOLO 2 - Trasferimenti correnti</b>					
20101	Trasferimenti correnti da Amministrazioni pubbliche	900.000,00	0,00	900.000,00	0,00	0,00
20103	Trasferimenti correnti da Imprese	0,00	0,00	0,00	0,00	0,00
	<b>TOTALE TITOLO 2</b>	<b>900.000,00</b>	<b>0,00</b>	<b>900.000,00</b>	<b>0,00</b>	<b>0,00</b>
	<b>TITOLO 3 - Entrate extratributarie</b>					
30300	Interessi attivi	2,00	0,00	2,00	0,00	0,00
30500	Rimborsi e altre entrate correnti	10,00	0,00	10,00	0,00	0,00
	<b>TOTALE TITOLO 3</b>	<b>12,00</b>	<b>0,00</b>	<b>12,00</b>	<b>0,00</b>	<b>0,00</b>
	<b>TITOLO 9 - Entrate per conto di terzi e partite di giro</b>					
90100	Entrate per partite di giro	122.000,00	0,00	122.000,00	0,00	0,00
	<b>TOTALE TITOLO 9</b>	<b>122.000,00</b>	<b>0,00</b>	<b>122.000,00</b>	<b>0,00</b>	<b>0,00</b>
	<b>TOTALE ACCERTAMENTI</b>	<b>1.022.012,00</b>	<b>0,00</b>	<b>1.022.012,00</b>	<b>0,00</b>	<b>0,00</b>

**IMPEGNI ASSUNTI NELL'ESERCIZIO DI RIFERIMENTO E NEGLI ESERCIZI PRECEDENTI IMPUTATI  
ALL'ANNO SUCCESSIVO CUI SI RIFERISCE IL RENDICONTO E SEGUENTI**

	TITOLI E MACROAGGREGATI DI SPESA	Anno 2025		Anno 2026		Anni successivi
		Previsioni di competenza del bilancio pluriennale	Impegni	Previsioni di competenza del bilancio pluriennale	Impegni	
	<b>TITOLO 1 - Spese correnti</b>					
101	Redditi da lavoro dipendente	495.500,00	5.400,00	490.500,00	400,00	0,00
102	Imposte e tasse a carico dell'ente	35.487,00	562,50	35.137,00	212,50	0,00
103	Acquisto di beni e servizi	263.906,02	42.134,22	263.500,00	37.500,00	0,00
109	Rimborsi e poste correttive delle entrate	20.000,00	0,00	20.000,00	0,00	0,00
1010	Altre spese correnti	58.875,00	0,00	58.875,00	0,00	0,00
	<b>TOTALE TITOLO 1</b>	<b>873.768,02</b>	<b>48.096,72</b>	<b>868.012,00</b>	<b>38.112,50</b>	<b>0,00</b>
	<b>TITOLO 2 - Spese in conto capitale</b>					
202	Investimenti fissi lordi	32.000,00	0,00	32.000,00	0,00	0,00
	<b>TOTALE TITOLO 2</b>	<b>32.000,00</b>	<b>0,00</b>	<b>32.000,00</b>	<b>0,00</b>	<b>0,00</b>
	<b>TITOLO 7 - Spese per conto terzi e partite di giro</b>					
701	Uscite per partite di giro	122.000,00	0,00	122.000,00	0,00	0,00
	<b>TOTALE TITOLO 7</b>	<b>122.000,00</b>	<b>0,00</b>	<b>122.000,00</b>	<b>0,00</b>	<b>0,00</b>
	<b>TOTALE IMPEGNI</b>	<b>1.027.768,02</b>	<b>48.096,72</b>	<b>1.022.012,00</b>	<b>38.112,50</b>	<b>0,00</b>

**PROSPETTO DEI COSTI PER MISSIONE**

Conto del CONTO ECONOMICO		Importi
<b>MISSIONE 1 - SERVIZI ISTITUZIONALI, GENERALI E DI GESTIONE</b>		
B) COMPONENTI NEGATIVI DELLA GESTIONE		
9) Acquisto di materie prime e/o beni di consumo		647,30
10) Prestazioni di servizi		51.896,21
11) Utilizzo beni di terzi		8.421,00
13) Personale		70.186,65
18) Oneri diversi di gestione		24.011,35
<b>Totale componenti negativi della gestione</b>		<b>155.162,51</b>
E) PROVENTI ED ONERI STRAORDINARI		
26) Imposte (*)		4.713,93
<b>Totale imposte</b>		<b>4.713,93</b>
<b>TOTALE MISSIONE 1</b>		<b>159.876,44</b>
<b>TOTALE COSTI/ONERI</b>		
B) COMPONENTI NEGATIVI DELLA GESTIONE		
9) Acquisto di materie prime e/o beni di consumo		647,30
10) Prestazioni di servizi		51.896,21
11) Utilizzo beni di terzi		8.421,00
13) Personale		70.186,65
18) Oneri diversi di gestione		24.011,35
<b>Totale componenti negativi della gestione</b>		<b>155.162,51</b>
E) PROVENTI ED ONERI STRAORDINARI		
26) Imposte (*)		4.713,93
<b>Totale imposte</b>		<b>4.713,93</b>
<b>TOTALE COSTI/ONERI</b>		<b>159.876,44</b>

## TABELLA DEI PARAMETRI OBIETTIVI PER I COMUNI AI FINI DELL'ACCERTAMENTO DELLA CONDIZIONE DI ENTE STRUTTURALMENTE DEFICITARIO

		Barrare la condizione che ricorre	
P1	Indicatore 1.1 (Incidenza spese rigide - ripiano disavanzo, personale e debito - su entrate correnti) maggiore del 48%	SI	<del>NO</del>
P2	Indicatore 2.8 (Incidenza degli incassi delle entrate proprie sulle previsioni definitive di parte corrente) minore del 22%	<del>SI</del>	NO
P3	Indicatore 3.2 (Anticipazioni chiuse solo contabilmente) maggiore di 0	SI	<del>NO</del>
P4	Indicatore 10.3 (Sostenibilità debiti finanziari) maggiore del 16%	SI	<del>NO</del>
P5	Indicatore 12.4 (Sostenibilità disavanzo effettivamente a carico dell'esercizio) maggiore dell'1,20%	SI	<del>NO</del>
P6	Indicatore 13.1 (Debiti riconosciuti e finanziati) maggiore dell'1%	SI	<del>NO</del>
P7	[Indicatore 13.2 (Debiti in corso di riconoscimento) + Indicatore 13.3 (Debiti riconosciuti e in corso di finanziamento)] maggiore dello 0,60%	SI	<del>NO</del>
P8	Indicatore concernente l'effettiva capacità di riscossione (riferito al totale delle entrate) minore del 47%	SI	<del>NO</del>

Gli enti locali che presentano almeno la metà dei parametri deficitari (la condizione "SI" identifica il parametro deficitario) sono strutturalmente deficitari ai sensi dell'articolo 242, comma 1, Tuel.

Sulla base dei parametri suindicati l'ente è da considerarsi in condizioni strutturalmente deficitarie	SI	<del>NO</del>
--	----	---------------

**Piano degli indicatori di bilancio degli organismi e degli enti strumentali degli enti locali**  
**Indicatori sintetici**  
**Rendiconto esercizio 2024**

TIPOLOGIA INDICATORE	DEFINIZIONE	VALORE INDICATORE 2024 (percentuale)
<b>1 Rigidità strutturale di bilancio</b>		
1.1 Incidenza spese rigide (ripiano disavanzo, personale e debito) su entrate correnti	[ripiano disavanzo a carico dell'esercizio + Impegni (Macroaggregati 1.1 "Redditi di lavoro dipendente" + pdc 1.02.01.01.000 "IRAP"– FPV entrata concernente il Macroaggregato 1.1 + FPV personale in uscita 1.1 + 1.7 "Interessi passivi" + Titolo 4 Rimborso prestiti)] / (Accertamenti primi tre titoli Entrate e trasferimenti in conto capitale per ripiano disavanzi pregressi)	8,496
<b>2 Entrate correnti</b>		
2.1 Incidenza degli accertamenti di parte corrente sulle previsioni iniziali di parte corrente	Totale accertamenti primi tre titoli di entrata / Stanziamenti iniziali di competenza dei primi tre titoli delle Entrate	99,999
2.2 Incidenza degli accertamenti di parte corrente sulle previsioni definitive di parte corrente	Totale accertamenti primi tre titoli di entrata / Stanziamenti definitivi di competenza dei primi tre titoli delle Entrate	99,999
2.3 Incidenza degli accertamenti delle entrate proprie sulle previsioni iniziali di parte corrente	Totale accertamenti (pdc E.1.01.00.00.000 "Tributi" – "Compartecipazioni di tributi" E.1.01.04.00.000 + E.3.00.00.00.000 "Entrate extratributarie") / Stanziamenti iniziali di competenza dei primi tre titoli delle Entrate	0,000
2.4 Incidenza degli accertamenti delle entrate proprie sulle previsioni definitive di parte corrente	Totale accertamenti (pdc E.1.01.00.00.000 "Tributi" – "Compartecipazioni di tributi" E.1.01.04.00.000 + E.3.00.00.00.000 "Entrate extratributarie") / Stanziamenti definitivi di competenza dei primi tre titoli delle Entrate	0,000
2.5 Incidenza degli incassi correnti sulle previsioni iniziali di parte corrente	Totale incassi c/competenza e c/residui dei primi tre titoli di entrata / Stanziamenti iniziali di cassa dei primi tre titoli delle Entrate	99,999
2.6 Incidenza degli incassi correnti sulle previsioni definitive di parte corrente	Totale incassi c/competenza e c/residui primi tre titoli di entrata / Stanziamenti definitivi di cassa dei primi tre titoli delle Entrate	99,999
2.7 Incidenza degli incassi delle entrate proprie sulle previsioni iniziali di parte corrente	Totale incassi c/competenza e c/residui (pdc E.1.01.00.00.000 "Tributi" – "Compartecipazioni di tributi" E.1.01.04.00.000 + E.3.00.00.00.000 "Entrate extratributarie") / Stanziamenti iniziali di cassa dei primi tre titoli delle Entrate	0,000
2.8 Incidenza degli incassi delle entrate proprie sulle previsioni definitive di parte corrente	Totale incassi c/competenza e c/residui (pdc E.1.01.00.00.000 "Tributi" – "Compartecipazioni di tributi" E.1.01.04.00.000 + E.3.00.00.00.000 "Entrate extratributarie") / Stanziamenti definitivi di cassa dei primi tre titoli delle Entrate	0,000
<b>3 Anticipazioni dell'Istituto tesoriere</b>		
3.1 Utilizzo medio Anticipazioni di tesoreria	Somatoria degli utilizzi giornalieri delle anticipazioni nell'esercizio / (365 x max previsto dalla norma)	0,000
3.2 Anticipazioni chiuse solo contabilmente	Anticipazione di tesoreria all'inizio dell'esercizio successivo / max previsto dalla norma	0,000
<b>4 Spese di personale</b>		
4.1 Incidenza della spesa di personale sulla spesa corrente	Impegni (Macroaggregato 1.1 "Redditi di lavoro dipendente" + pdc 1.02.01.01.000 "IRAP" + FPV personale in uscita 1.1 – FPV personale in entrata concernente il Macroaggregato 1.1) / Impegni (Spesa corrente – FCDE corrente + FPV concernente il Macroaggregato 1.1 – FPV di entrata concernente il Macroaggregato 1.1)	48,461

## Piano degli indicatori di bilancio degli organismi e degli enti strumentali degli enti locali

### Indicatori sintetici Rendiconto esercizio 2024

TIPOLOGIA INDICATORE		DEFINIZIONE	VALORE INDICATORE 2024 (percentuale)
4.2	Incidenza del salario accessorio ed incentivante rispetto al totale della spesa di personale  <i>Indica il peso delle componenti afferenti la contrattazione decentrata dell'ente rispetto al totale dei redditi da lavoro</i>	Impegni (pdc 1.01.01.004 + 1.01.01.008 "indennità e altri compensi al personale a tempo indeterminato e determinato" + pdc 1.01.01.003 + 1.01.01.007 "straordinario al personale a tempo indeterminato e determinato" + FPV in uscita concernente il Macroaggregato 1.1 – FPV di entrata concernente il Macroaggregato 1.1) / Impegni (Macroaggregato 1.1 "Redditi di lavoro dipendente" + pdc U.1.02.01.01.000 "IRAP" + FPV in uscita concernente il Macroaggregato 1.1 – FPV in entrata concernente il Macroaggregato 1.1)	6,428
4.3	Incidenza spesa personale flessibile rispetto al totale della spesa di personale  <i>Indica come gli enti soddisfano le proprie esigenze di risorse umane, mixando le varie alternative contrattuali più rigide (personale dipendente) o meno rigide (forme di lavoro flessibile)</i>	Impegni (pdc U.1.03.02.010.000 "Consulenze" + pdc U.1.03.02.12.000 "lavoro flessibile/LSU/Lavoro interinale" + pdc U.1.03.02.11.000 "Prestazioni professionali e specialistiche") / Impegni (Macroaggregato 1.1 "Redditi di lavoro dipendente" + pdc U.1.02.01.01.000 "IRAP" + FPV in uscita concernente il Macroaggregato 1.1 – FPV in entrata concernente il Macroaggregato 1.1)	10,516
<b>5 Interessi passivi</b>			
5.1	Incidenza degli interessi passivi sulle entrate correnti	Impegni Macroaggregato 1.7 "Interessi passivi" / Accertamenti primi tre titoli delle Entrate ("Entrate correnti")	0,000
5.2	Incidenza degli interessi passivi sulle anticipazioni sul totale della spesa per interessi passivi	Impegni voce del pdc U.1.07.06.04.000 "Interessi passivi su anticipazioni di tesoreria" / Impegni Macroaggregato 1.7 "Interessi passivi"	0,000
5.3	Incidenza interessi di mora sul totale della spesa per interessi passivi	Impegni voce del pdc U.1.07.06.02.000 "Interessi di mora" / Impegni Macroaggregato 1.7 "Interessi passivi"	0,000
<b>6 Investimenti</b>			
6.1	Incidenza investimenti sul totale della spesa corrente e in conto capitale	Impegni (Macroaggregato 2.2 "Investimenti fissi lordi e acquisto di terreni" + Macroaggregato 2.3 "Contributi agli investimenti") / totale Impegni Tit. I + II	3,709
6.2	Quota investimenti complessivi finanziati dal risparmio corrente	Margine corrente di competenza / [Impegni + relativi FPV (Macroaggregato 2.2 "Investimenti fissi lordi e acquisto di terreni" + Macroaggregato 2.3 "Contributi agli investimenti")] (9)	12676,894
6.3	Quota investimenti complessivi finanziati dal saldo positivo delle partite finanziarie	Saldo positivo delle partite finanziarie / [Impegni + relativi FPV (Macroaggregato 2.2 "Investimenti fissi lordi e acquisto di terreni" + Macroaggregato 2.3 "Contributi agli investimenti")](9)	0,000
6.4	Quota investimenti complessivi finanziati da debito	Accertamenti (Titolo 6 "Accensione prestiti" - Categoria 6.02.02 "Anticipazioni" - Categoria 6.03.03 "Accensione prestiti a seguito di escussione di garanzie" - Accensioni di prestiti da rinegoziazioni) / [Impegni + relativi FPV (Macroaggregato 2.2 "Investimenti fissi lordi e acquisto di terreni" + Macroaggregato 2.3 "Contributi agli investimenti")] (9)	0,000
<b>7 Analisi dei residui</b>			
7.1	Incidenza nuovi residui passivi di parte corrente su stock residui passivi correnti	Totale residui passivi titolo 1 di competenza dell'esercizio / Totale residui passivi titolo 1 al 31 dicembre	100,000

**Piano degli indicatori di bilancio degli organismi e degli enti strumentali degli enti locali**  
**Indicatori sintetici**  
**Rendiconto esercizio 2024**

TIPOLOGIA INDICATORE		DEFINIZIONE	VALORE INDICATORE 2024 (percentuale)
7.2	Incidenza nuovi residui passivi in c/capitale su stock residui passivi in conto capitale al 31 dicembre	Totale residui passivi titolo 2 di competenza dell'esercizio/ Totale residui titolo 2 al 31 dicembre	0,000
7.3	Incidenza nuovi residui passivi per incremento attività finanziarie su stock residui passivi per incremento attività finanziarie al 31 dicembre	Totale residui passivi titolo 3 di competenza dell'esercizio / Totale residui passivi titolo 3 al 31 dicembre	0,000
7.4	Incidenza nuovi residui attivi di parte corrente su stock residui attivi di parte corrente	Totale residui attivi titoli 1,2,3 di competenza dell'esercizio / Totale residui attivi titolo 1, 2, 3 al 31 dicembre	0,000
7.5	Incidenza nuovi residui attivi in c/capitale su stock residui attivi in c/capitale	Totale residui attivi titolo 4 di competenza dell'esercizio / Totale residui attivi titolo 4 al 31 dicembre	0,000
7.6	Incidenza nuovi residui attivi per riduzione di attività finanziarie su stock residui attivi per riduzione di attività finanziarie	Totale residui attivi titolo 5 di competenza dell'esercizio / Totale residui attivi titolo 5 al 31 dicembre	0,000
<b>8 Smaltimento debiti non finanziari</b>			
8.1	Smaltimento debiti commerciali nati nell'esercizio	Pagamenti di competenza (Macroaggregati 1.3 "Acquisto di beni e servizi" + 2.2 "Investimenti fissi lordi e acquisto di terreni") / Impegni di competenza (Macroaggregati 1.3 "Acquisto di beni e servizi" + 2.2 "Investimenti fissi lordi e acquisto di terreni")	76,591
8.2	Smaltimento debiti commerciali nati negli esercizi precedenti	Pagamenti c/residui (Macroaggregati 1.3 "Acquisto di beni e servizi" + 2.2 "Investimenti fissi lordi e acquisto di terreni") / stock residui al 1° gennaio (Macroaggregati 1.3 "Acquisto di beni e servizi" + 2.2 "Investimenti fissi lordi e acquisto di terreni")	0,000
8.3	Smaltimento debiti verso altre amministrazioni pubbliche nati nell'esercizio	Pagamenti di competenza [Trasferimenti correnti a Amministrazioni Pubbliche (U.1.04.01.00.000) + Trasferimenti di tributi (U.1.05.00.00.000) + Fondi perequativi (U.1.06.00.00.000) + Contributi agli investimenti a Amministrazioni pubbliche (U.2.03.01.00.000) + Altri trasferimenti in conto capitale (U.2.04.01.00.000 + U.2.04.11.00.000 + U.2.04.16.00.000 + U.2.04.21.00.000)] / Impegni di competenza [Trasferimenti correnti a Amministrazioni Pubbliche (U.1.04.01.00.000) + Trasferimenti di tributi (U.1.05.00.00.000) + Fondi perequativi (U.1.06.00.00.000) + Contributi agli investimenti a Amministrazioni pubbliche (U.2.03.01.00.000) + Altri trasferimenti in conto capitale (U.2.04.01.00.000 + U.2.04.11.00.000 + U.2.04.16.00.000 + U.2.04.21.00.000)]	0,000

## Piano degli indicatori di bilancio degli organismi e degli enti strumentali degli enti locali

### Indicatori sintetici

#### Rendiconto esercizio 2024

TIPOLOGIA INDICATORE		DEFINIZIONE	VALORE INDICATORE 2024 (percentuale)
8.4	Smaltimento debiti verso altre amministrazioni pubbliche nati negli esercizi precedenti	Pagamenti in c/residui [Trasferimenti correnti a Amministrazioni Pubbliche (U.1.04.01.00.000) + Trasferimenti di tributi (U.1.05.00.00.000) + Fondi perequativi (U.1.06.00.00.000) + Contributi agli investimenti a Amministrazioni pubbliche (U.2.03.01.00.000) + Altri trasferimenti in conto capitale (U.2.04.01.00.000 + U.2.04.11.00.000 + U.2.04.16.00.000 + U.2.04.21.00.000)] / stock residui al 1° gennaio [Trasferimenti correnti a Amministrazioni Pubbliche (U.1.04.01.00.000) + Trasferimenti di tributi (U.1.05.00.00.000) + Fondi perequativi (U.1.06.00.00.000) + Contributi agli investimenti a Amministrazioni pubbliche (U.2.03.01.00.000) + Altri trasferimenti in conto capitale (U.2.04.01.00.000 + U.2.04.11.00.000 + U.2.04.16.00.000 + U.2.04.21.00.000)]	0,000
8.5	Indicatore annuale di tempestività dei pagamenti (di cui al Comma 1, dell'articolo 9, DPCM del 22 settembre 2014)	Giorni effettivi intercorrenti tra la data di scadenza della fattura o richiesta equivalente di pagamento e la data di pagamento ai fornitori moltiplicata per l'importo dovuto, rapportata alla somma degli importi pagati nel periodo di riferimento	0,000
<b>9 Debiti finanziari</b>			
9.1	Incidenza estinzioni anticipate debiti finanziari	Impegni per estinzioni anticipate / Debito da finanziamento al 31 dicembre anno precedente (2)	0,000
9.2	Incidenza estinzioni ordinarie debiti finanziari	(Totale impegni Titolo 4 della spesa – Impegni estinzioni anticipate) / Debito da finanziamento al 31/12 anno precedente (2)	0,000
9.3	Sostenibilità debiti finanziari	[Impegni (Totale 1.7 "Interessi passivi" – "Interessi di mora" (U.1.07.06.02.000) – "Interessi per anticipazioni prestiti" (U.1.07.06.04.000) + Titolo 4 della spesa – estinzioni anticipate) – (Accertamenti Entrate categoria E.4.02.06.00.000 "Contributi agli investimenti direttamente destinati al rimborso di prestiti da amministrazioni pubbliche") + Trasferimenti in conto capitale per assunzione di debiti dell'amministrazione da parte di amministrazioni pubbliche (E.4.03.01.00.000) + Trasferimenti in conto capitale da parte di amministrazioni pubbliche per cancellazione di debiti dell'amministrazione (E.4.03.04.00.000)] / Accertamenti titoli 1, 2 e 3	0,000
<b>10 Composizione dell'avanzo di amministrazione (4)</b>			
10.1	Incidenza quota libera di parte corrente nell'avanzo	Quota libera di parte corrente dell'avanzo/Avanzo di amministrazione (5)	100,000
10.2	Incidenza quota libera in c/capitale nell'avanzo	Quota libera in conto capitale dell'avanzo/Avanzo di amministrazione (6)	0,000
10.3	Incidenza quota accantonata nell'avanzo	Quota accantonata dell'avanzo/Avanzo di amministrazione (7)	0,000
10.4	Incidenza quota vincolata nell'avanzo	Quota vincolata dell'avanzo/Avanzo di amministrazione (8)	0,000
<b>11 Disavanzo di amministrazione</b>			

## Piano degli indicatori di bilancio degli organismi e degli enti strumentali degli enti locali

### Indicatori sintetici

#### Rendiconto esercizio 2024

TIPOLOGIA INDICATORE		DEFINIZIONE	VALORE INDICATORE 2024 (percentuale)
11.1	Quota disavanzo ripianato nell'esercizio	Disavanzo di amministrazione esercizio precedente – Disavanzo di amministrazione esercizio in corso / Totale Disavanzo esercizio precedente (3)	0,000
11.2	Incremento del disavanzo rispetto all'esercizio precedente	Disavanzo di amministrazione esercizio in corso – Disavanzo di amministrazione esercizio precedente / Totale Disavanzo esercizio precedente (3)	0,000
11.3	Sostenibilità patrimoniale del disavanzo	Totale disavanzo di amministrazione (3) / Patrimonio netto (1)	0,000
11.4	Sostenibilità disavanzo effettivamente a carico dell'esercizio	Disavanzo iscritto in spesa del conto del bilancio / (Accertamenti dei titoli 1, 2 e 3 delle entrate e trasferimenti in conto capitale per ripiano disavanzi pregressi)	0,000
<b>12 Debiti fuori bilancio</b>			
12.1	Debiti riconosciuti e finanziati	Importo Debiti fuori bilancio riconosciuti e finanziati / Totale impegni titolo I e titolo II	0,000
12.2	Debiti in corso di riconoscimento	Importo debiti fuori bilancio in corso di riconoscimento/Totale accertamento entrate dei titoli 1, 2 e 3	0,000
12.3	Debiti riconosciuti e in corso di finanziamento	Importo Debiti fuori bilancio riconosciuti e in corso di finanziamento/Totale accertamento entrate dei titoli 1, 2 e 3	0,000
<b>13 Fondo pluriennale vincolato</b>			
13.1	Utilizzo del FPV	(Fondo pluriennale vincolato corrente e capitale iscritto in entrata del bilancio - Quota del fondo pluriennale vincolato corrente e capitale non utilizzata nel corso dell'esercizio e rinviata agli esercizi successivi) / Fondo pluriennale vincolato corrente e capitale iscritto in entrata nel bilancio  (Per il FPV riferirsi ai valori riportati nell'allegato del rendiconto concernente il FPV, totale delle colonne a) e c)	0,000
<b>14 Partite di giro e conto terzi</b>			
14.1	Incidenza partite di giro e conto terzi in entrata	Totale accertamenti Entrate per conto terzi e partite di giro / Totale accertamenti primi tre titoli delle entrate  (al netto dell'anticipazione sanitaria erogata dalla Tesoreria dello Stato e dei movimenti riguardanti la GSA e i conti di tesoreria sanitari e non sanitari)	2,002

## Piano degli indicatori di bilancio degli organismi e degli enti strumentali degli enti locali

### Indicatori sintetici Rendiconto esercizio 2024

TIPOLOGIA INDICATORE	DEFINIZIONE	VALORE INDICATORE 2024 (percentuale)
14.2	<p>Incidenza partite di giro e conto terzi in uscita</p> <p>Totale impegni Uscite per conto terzi e partite di giro / Totale impegni del titolo I della spesa</p> <p><i>(al netto del rimborso dell'anticipazione sanitaria erogata dalla Tesoreria dello Stato e dei movimenti riguardanti la GSA e i conti di tesoreria sanitari e non sanitari)</i></p>	11,779

(1) Il Patrimonio Netto è pari alla Lettera A) dello stato patrimoniale passivo. Le Autonomie speciali che adottano il DLgs 118/2011 a decorrere dal 2016 elaborano l'indicatore a decorrere dal 2017.

(2) Il debito da finanziamento è pari alla Lettera D1 dello stato patrimoniale passivo. Le Autonomie speciali che adottano il DLgs 118/2011 a decorrere dal 2016 elaborano l'indicatore a decorrere dal 2017.

(3) Indicatore da rappresentare solo in caso di disavanzo di amministrazione. Il disavanzo di amministrazione è pari alla lettera E dell'allegato al rendiconto riguardante il risultato di amministrazione dell'esercizio di riferimento, al netto del disavanzo da debito autorizzato e non contratto.

(4) Da compilare solo se la voce E dell'allegato al rendiconto concernente il risultato di amministrazione è positivo o pari a 0.

(5) La quota libera di parte corrente del risultato di amministrazione è pari alla voce E riportata nell'allegato a) al rendiconto. Il risultato di amministrazione è pari alla lettera A del predetto allegato a).

(6) La quota libera in c/capitale del risultato di amministrazione è pari alla voce D riportata nell'allegato a) al rendiconto. Il risultato di amministrazione è pari alla lettera A riportata nel predetto allegato a).

(7) La quota accantonata del risultato di amministrazione è pari alla voce B riportata nell'allegato a) al rendiconto. Il risultato di amministrazione è pari alla lettera A del predetto allegato a).

(8) La quota vincolata del risultato di amministrazione è pari alla voce C riportata nell'allegato a) al rendiconto. Il risultato di amministrazione è pari alla lettera A riportata nel predetto allegato a).

(9) Indicare al numeratore solo la quota del finanziamento destinata alla copertura di investimenti, e al denominatore escludere gli investimenti che, nell'esercizio, sono finanziati dal FPV.

**Piano degli indicatori di bilancio degli organismi e degli enti strumentali degli enti locali**  
**Indicatori analitici concernenti la composizione delle entrate e l'effettiva capacità di riscossione**

**Rendiconto esercizio 2024**

Titolo Tipologia	Denominazione	Composizione delle entrate (valori percentuali)			Percentuale di riscossione				
		Previsioni iniziali competenza/ totale previsioni iniziali competenza	Previsioni definitive competenza/ totale previsioni definitive competenza	Accertamenti/ Totale Accertamenti	% di riscossione prevista nel bilancio di previsione iniziale: Previsioni iniziali cassa/ (previsioni iniziali competenza + residui)	% di riscossione prevista nelle previsioni definitive: Previsioni definitive cassa/ (previsioni definitive competenza + residui)	% di riscossione complessiva: (Riscossioni c/comp+ Riscossioni c/residui)/ (Accertamenti + residui definitivi iniziali)	% di riscossione dei crediti esigibili nell'esercizio: Riscossioni c/comp/ Accertamenti di competenza	% di riscossione dei crediti esigibili negli esercizi precedenti: Riscossioni c/residui/ residui definitivi iniziali
<b>TITOLO 1:</b>	<b>Entrate correnti di natura tributaria, contributiva e perequativa</b>								
10101	Tipologia 101: Imposte, tasse e proventi assimilati	0,000	0,000	0,000	0,000	0,000	0,000	0,000	0,000
10104	Tipologia 104: Compartecipazioni di tributi	0,000	0,000	0,000	0,000	0,000	0,000	0,000	0,000
10301	Tipologia 301: Fondi perequativi da Amministrazioni Centrali	0,000	0,000	0,000	0,000	0,000	0,000	0,000	0,000
10302	Tipologia 302: Fondi perequativi dalla Regione o Provincia autonoma	0,000	0,000	0,000	0,000	0,000	0,000	0,000	0,000
<b>10000</b>	<b>Totale TITOLO 1: Entrate correnti di natura tributaria, contributiva e perequativa</b>	<b>0,000</b>	<b>0,000</b>	<b>0,000</b>	<b>0,000</b>	<b>0,000</b>	<b>0,000</b>	<b>0,000</b>	<b>0,000</b>
<b>TITOLO 2:</b>	<b>Trasferimenti correnti</b>								
20101	Tipologia 101: Trasferimenti correnti da Amministrazioni pubbliche	88,517	88,517	98,037	100,000	100,000	100,000	100,000	0,000
20102	Tipologia 102: Trasferimenti correnti da Famiglie	0,000	0,000	0,000	0,000	0,000	0,000	0,000	0,000
20103	Tipologia 103: Trasferimenti correnti da Imprese	0,000	0,000	0,000	0,000	0,000	0,000	0,000	0,000
20104	Tipologia 104: Trasferimenti correnti da Istituzioni Sociali Private	0,000	0,000	0,000	0,000	0,000	0,000	0,000	0,000
20105	Tipologia 105: Trasferimenti correnti dall'Unione europea e dal Resto del Mondo	0,000	0,000	0,000	0,000	0,000	0,000	0,000	0,000
<b>20000</b>	<b>Totale TITOLO 2: Trasferimenti correnti</b>	<b>88,517</b>	<b>88,517</b>	<b>98,037</b>	<b>100,000</b>	<b>100,000</b>	<b>100,000</b>	<b>100,000</b>	<b>0,000</b>
<b>TITOLO 3:</b>	<b>Entrate extratributarie</b>								
30100	Tipologia 100: Vendita di beni e servizi e proventi derivanti dalla gestione dei beni	0,000	0,000	0,000	0,000	0,000	0,000	0,000	0,000
30200	Tipologia 200: Proventi derivanti dall'attività di controllo e repressione delle irregolarità e degli illeciti	0,000	0,000	0,000	0,000	0,000	0,000	0,000	0,000
30300	Tipologia 300: Interessi attivi	0,000	0,000	0,000	100,000	100,000	0,000	0,000	0,000
30400	Tipologia 400: Altre entrate da redditi da capitale	0,000	0,000	0,000	0,000	0,000	0,000	0,000	0,000
30500	Tipologia 500: Rimborsi e altre entrate correnti	0,001	0,001	0,000	100,000	100,000	0,000	0,000	0,000



















**Piano degli indicatori di bilancio degli organismi e degli enti strumentali degli enti locali**  
**Indicatori analitici concernenti la composizione delle spese per missioni e programmi**  
**Rendiconto esercizio 2024**

MISSIONI E PROGRAMMI			COMPOSIZIONE DELLE SPESE PER MISSIONI E PROGRAMMI (dati percentuali)						
			Previsioni iniziali		Previsioni definitive		Dati di rendiconto		
			Incidenza Missioni/Programmi: Previsioni stanziamento/ totale previsioni missioni	di cui Incidenza FPV: Previsioni stanziamento FPV/ Previsione FPV totale	Incidenza Missioni/Programmi: Previsioni stanziamento/ totale previsioni missioni	di cui Incidenza FPV: Previsioni stanziamento FPV/ Previsione FPV totale	Incidenza Missione programma: (Impegni + FPV)/(Totale impegni + Totale FPV)	di cui incidenza FPV: FPV / Totale FPV	di cui incidenza economie di spesa: Economie di competenza/ Totale Economie di competenza
Missione 60 Anticipazioni finanziarie	01	Restituzione anticipazioni di tesoreria	0,000	0,000	0,000	0,000	0,000	0,000	0,000
	<b>Totale Missione 60 Anticipazioni finanziarie</b>		<b>0,000</b>	<b>0,000</b>	<b>0,000</b>	<b>0,000</b>	<b>0,000</b>	<b>0,000</b>	<b>0,000</b>
Missione 99 Servizi per conto terzi	01	Servizi per conto terzi - Partite di giro	11,482	0,000	11,482	0,000	9,879	0,000	11,833
	02	Anticipazioni per il finanziamento del sistema nazionale sanitario	0,000	0,000	0,000	0,000	0,000	0,000	0,000
	<b>Totale Missione 99 Servizi per conto terzi</b>		<b>11,482</b>	<b>0,000</b>	<b>11,482</b>	<b>0,000</b>	<b>9,879</b>	<b>0,000</b>	<b>11,833</b>

**Piano degli indicatori di bilancio degli organismi e degli enti strumentali degli enti locali**  
**Indicatori concernenti la capacità di pagare spese per missioni e programmi**  
**Rendiconto esercizio 2024**

**CAPACITA' DI PAGARE SPESE NEL CORSO DELL'ESERCIZIO 20.. (dati percentuali)**

MISSIONI E PROGRAMMI			Capacità di pagamento nel bilancio di previsione iniziale: Previsioni iniziali cassa/ (residui +previsioni iniziali competenza- FPV )	Capacità di pagamento nelle previsioni definitive: Previsioni definitive cassa/ (residui +previsioni definitive competenza- FPV )	Capacità di pagamento a consuntivo: (Pagam. c/comp+ Pagam. c/residui )/ (Impegni + residui definitivi iniziali)	Capacità di pagamento delle spese nell'esercizio: Pagam. c/comp/ Impegni	Capacità di pagamento delle spese esigibili negli esercizi precedenti: Pagam. c/residui / residui definitivi iniziali
Missione 01 Servizi istituzionali, generali e di gestione	01	Organi istituzionali	100,000	100,000	100,000	100,000	0,000
	02	Segreteria generale	100,000	100,268	74,078	74,078	0,000
	03	Gestione economica, finanziaria, programmazione, provveditorato	100,000	100,000	74,684	74,684	0,000
			0,000	0,000	0,000	0,000	0,000
	04	Gestione delle entrate tributarie e servizi fiscali	0,000	0,000	0,000	0,000	0,000
	05	Gestione dei beni demaniali e patrimoniali	0,000	0,000	0,000	0,000	0,000
	06	Ufficio tecnico	0,000	0,000	0,000	0,000	0,000
	07	Elezioni e consultazioni popolari - Anagrafe e stato civile	0,000	0,000	0,000	0,000	0,000
	08	Statistica e sistemi informativi	100,000	100,000	0,000	0,000	0,000
	09	Assistenza tecnico-amministrativa agli enti locali	0,000	0,000	0,000	0,000	0,000
	010	Risorse umane	100,000	101,503	100,000	100,000	0,000
011	Altri servizi generali	0,000	0,000	0,000	0,000	0,000	
	<b>TOTALE Missione 01 Servizi istituzionali, generali e di gestione</b>		<b>100,000</b>	<b>100,803</b>	<b>90,537</b>	<b>90,537</b>	<b>0,000</b>
Missione 02 Giustizia	01	Uffici giudiziari	0,000	0,000	0,000	0,000	0,000
	02	Casa circondariale e altri servizi	0,000	0,000	0,000	0,000	0,000
		<b>TOTALE Missione 02 Giustizia</b>	<b>0,000</b>	<b>0,000</b>	<b>0,000</b>	<b>0,000</b>	<b>0,000</b>
Missione 03 Ordine pubblico e sicurezza	01	Polizia locale e amministrativa	0,000	0,000	0,000	0,000	0,000
	02	Sistema integrato di sicurezza urbana	0,000	0,000	0,000	0,000	0,000
		<b>TOTALE MISSIONE 03 Ordine pubblico e sicurezza</b>	<b>0,000</b>	<b>0,000</b>	<b>0,000</b>	<b>0,000</b>	<b>0,000</b>
Missione 04 Istruzione e diritto allo studio	01	Istruzione prescolastica	0,000	0,000	0,000	0,000	0,000
	02	Altri ordini di istruzione non universitaria	0,000	0,000	0,000	0,000	0,000
	03	Edilizia scolastica	0,000	0,000	0,000	0,000	0,000
	04	Istruzione universitaria	0,000	0,000	0,000	0,000	0,000
	05	Istruzione tecnica superiore	0,000	0,000	0,000	0,000	0,000
	06	Servizi ausiliari all'istruzione	0,000	0,000	0,000	0,000	0,000
	07	Diritto allo studio	0,000	0,000	0,000	0,000	0,000

**Piano degli indicatori di bilancio degli organismi e degli enti strumentali degli enti locali**  
**Indicatori concernenti la capacità di pagare spese per missioni e programmi**

**Rendiconto esercizio 2024**

**CAPACITA' DI PAGARE SPESE NEL CORSO DELL'ESERCIZIO 20.. (dati percentuali)**

MISSIONI E PROGRAMMI			Capacità di pagamento nel bilancio di previsione iniziale: Previsioni iniziali cassa/ (residui +previsioni iniziali competenza- FPV )	Capacità di pagamento nelle previsioni definitive: Previsioni definitive cassa/ (residui +previsioni definitive competenza- FPV )	Capacità di pagamento a consuntivo: (Pagam. c/comp+ Pagam. c/residui ) / (Impegni + residui definitivi iniziali)	Capacità di pagamento delle spese nell'esercizio: Pagam. c/comp/ Impegni	Capacità di pagamento delle spese esigibili negli esercizi precedenti: Pagam. c/residui / residui definitivi iniziali
	<b>TOTALE MISSIONE 04 Istruzione e diritto allo studio</b>		<b>0,000</b>	<b>0,000</b>	<b>0,000</b>	<b>0,000</b>	<b>0,000</b>
Missione 05 Tutela e valorizzazione dei beni e delle attività culturali	01	Valorizzazione dei beni di interesse storico	0,000	0,000	0,000	0,000	0,000
	02	Attività culturali e interventi diversi nel settore culturale	0,000	0,000	0,000	0,000	0,000
	<b>Totale Missione 05 Tutela e valorizzazione dei beni e attività culturali</b>		<b>0,000</b>	<b>0,000</b>	<b>0,000</b>	<b>0,000</b>	<b>0,000</b>
Missione 06 Politiche giovanili sport e tempo libero	01	Sport e tempo libero	0,000	0,000	0,000	0,000	0,000
	02	Giovani	0,000	0,000	0,000	0,000	0,000
	<b>Totale Missione 06 Politiche giovanili sport e tempo libero</b>		<b>0,000</b>	<b>0,000</b>	<b>0,000</b>	<b>0,000</b>	<b>0,000</b>
Missione 07 Turismo	01	Sviluppo e la valorizzazione del turismo	0,000	0,000	0,000	0,000	0,000
	<b>Totale Missione 07 Turismo</b>		<b>0,000</b>	<b>0,000</b>	<b>0,000</b>	<b>0,000</b>	<b>0,000</b>
Missione 08 Assetto del territorio ed edilizia abitativa	01	Urbanistica e assetto del territorio	0,000	0,000	0,000	0,000	0,000
	02	Edilizia residenziale pubblica e locale e piani di edilizia economico-popolare	0,000	0,000	0,000	0,000	0,000
	<b>Totale Missione 08 Assetto del territorio ed edilizia abitativa</b>		<b>0,000</b>	<b>0,000</b>	<b>0,000</b>	<b>0,000</b>	<b>0,000</b>
Missione 09 Sviluppo sostenibile e tutela del territorio e dell'ambiente	01	Difesa del suolo	0,000	0,000	0,000	0,000	0,000
	02	Tutela, valorizzazione e recupero ambientale	0,000	0,000	0,000	0,000	0,000
	03	Rifiuti	0,000	0,000	0,000	0,000	0,000
	04	Servizio idrico integrato	0,000	0,000	0,000	0,000	0,000
	05	Aree protette, parchi naturali, protezione naturalistica e forestazione	0,000	0,000	0,000	0,000	0,000
	06	Tutela e valorizzazione delle risorse idriche	0,000	0,000	0,000	0,000	0,000
	07	Sviluppo sostenibile territorio montano piccoli Comuni	0,000	0,000	0,000	0,000	0,000
	08	Qualità dell'aria e riduzione dell'inquinamento	0,000	0,000	0,000	0,000	0,000

**Piano degli indicatori di bilancio degli organismi e degli enti strumentali degli enti locali**  
**Indicatori concernenti la capacità di pagare spese per missioni e programmi**  
**Rendiconto esercizio 2024**

MISSIONI E PROGRAMMI		CAPACITA' DI PAGARE SPESE NEL CORSO DELL'ESERCIZIO 20.. (dati percentuali)				
		Capacità di pagamento nel bilancio di previsione iniziale: Previsioni iniziali cassa/ (residui +previsioni iniziali competenza- FPV )	Capacità di pagamento nelle previsioni definitive: Previsioni definitive cassa/ (residui +previsioni definitive competenza- FPV )	Capacità di pagamento a consuntivo: (Pagam. c/comp+ Pagam. c/residui) / (Impegni + residui definitivi iniziali)	Capacità di pagamento delle spese nell'esercizio: Pagam. c/comp/ Impegni	Capacità di pagamento delle spese esigibili negli esercizi precedenti: Pagam. c/residui / residui definitivi iniziali
	<i>Totale Missione 09 Sviluppo sostenibile e tutela del territorio e dell'ambiente</i>	0,000	0,000	0,000	0,000	0,000
Missione 10 Trasporti e diritto alla mobilità	01	Trasporto ferroviario	0,000	0,000	0,000	0,000
	02	Trasporto pubblico locale	0,000	0,000	0,000	0,000
	03	Trasporto per vie d'acqua	0,000	0,000	0,000	0,000
	04	Altre modalità di trasporto	0,000	0,000	0,000	0,000
	05	Viabilità e infrastrutture stradali	0,000	0,000	0,000	0,000
		<i>Totale Missione 10 Trasporti e diritto alla mobilità</i>	0,000	0,000	0,000	0,000
Missione 11 Soccorso civile	01	Sistema di protezione civile	0,000	0,000	0,000	0,000
	02	Interventi a seguito di calamità naturali	0,000	0,000	0,000	0,000
		<i>Totale Missione 11 Soccorso civile</i>	0,000	0,000	0,000	0,000
Missione 12 Diritti sociali, politiche sociali e famiglia	01	Interventi per l'infanzia e i minori e per asili nido	0,000	0,000	0,000	0,000
	02	Interventi per la disabilità	0,000	0,000	0,000	0,000
	03	Interventi per gli anziani	0,000	0,000	0,000	0,000
	04	Interventi per i soggetti a rischio di esclusione sociale	0,000	0,000	0,000	0,000
	05	Interventi per le famiglie	0,000	0,000	0,000	0,000
	06	Interventi per il diritto alla casa	0,000	0,000	0,000	0,000
	07	Programmazione e governo della rete dei servizi sociosanitari e sociali	0,000	0,000	0,000	0,000
	08	Cooperazione e associazionismo	0,000	0,000	0,000	0,000
	09	Servizio necroscopico e cimiteriale	0,000	0,000	0,000	0,000
	<i>Totale Missione 12 Diritti sociali, politiche sociali e famiglia</i>	0,000	0,000	0,000	0,000	
01	Servizio sanitario regionale - finanziamento ordinario corrente per la garanzia dei LEA	0,000	0,000	0,000	0,000	0,000
	02	Servizio sanitario regionale - finanziamento aggiuntivo corrente per livelli di assistenza superiori ai LEA	0,000	0,000	0,000	0,000

## Piano degli indicatori di bilancio degli organismi e degli enti strumentali degli enti locali

### Indicatori concernenti la capacità di pagare spese per missioni e programmi

#### Rendiconto esercizio 2024

#### CAPACITA' DI PAGARE SPESE NEL CORSO DELL'ESERCIZIO 20.. (dati percentuali)

MISSIONI E PROGRAMMI			Capacità di pagamento nel bilancio di previsione iniziale: Previsioni iniziali cassa/ (residui +previsioni iniziali competenza- FPV )	Capacità di pagamento nelle previsioni definitive: Previsioni definitive cassa/ (residui +previsioni definitive competenza- FPV )	Capacità di pagamento a consuntivo: (Pagam. c/comp+ Pagam. c/residui ) / (Impegni + residui definitivi iniziali)	Capacità di pagamento delle spese nell'esercizio: Pagam. c/comp/ Impegni	Capacità di pagamento delle spese esigibili negli esercizi precedenti: Pagam. c/residui / residui definitivi iniziali
Missione 13 Tutela della salute	03	Servizio sanitario regionale - finanziamento aggiuntivo corrente per la copertura dello squilibrio di bilancio corrente	0,000	0,000	0,000	0,000	0,000
	04	Servizio sanitario regionale - ripiano di disavanzi sanitari relativi ad esercizi pregressi	0,000	0,000	0,000	0,000	0,000
	05	Servizio sanitario regionale - investimenti sanitari	0,000	0,000	0,000	0,000	0,000
	06	Servizio sanitario regionale - restituzione maggiori gettiti SSN	0,000	0,000	0,000	0,000	0,000
	07	Ulteriori spese in materia sanitaria	0,000	0,000	0,000	0,000	0,000
	<b>Totale Missione 13 Tutela della salute</b>		<b>0,000</b>	<b>0,000</b>	<b>0,000</b>	<b>0,000</b>	<b>0,000</b>
Missione 14 Sviluppo economico e competitività	01	Industria, artigianato e agricoltura	0,000	0,000	0,000	0,000	0,000
	02	Commercio - reti distributive - tutela dei consumatori	0,000	0,000	0,000	0,000	0,000
	03	Ricerca e innovazione	0,000	0,000	0,000	0,000	0,000
	04	Reti e altri servizi di pubblica utilità	0,000	0,000	0,000	0,000	0,000
	<b>Totale Missione 14 Sviluppo economico e competitività</b>		<b>0,000</b>	<b>0,000</b>	<b>0,000</b>	<b>0,000</b>	<b>0,000</b>
Missione 15 Politiche per il lavoro e la formazione professionale	01	Servizi per lo sviluppo del mercato del lavoro	0,000	0,000	0,000	0,000	0,000
	02	Formazione professionale	0,000	0,000	0,000	0,000	0,000
	03	Sostegno all'occupazione	0,000	0,000	0,000	0,000	0,000
	<b>Totale Missione 15 Politiche per il lavoro e la formazione professionale</b>		<b>0,000</b>	<b>0,000</b>	<b>0,000</b>	<b>0,000</b>	<b>0,000</b>
Missione 16 Agricoltura, politiche agroalimentari e pesca	01	Sviluppo del settore agricolo e del sistema agroalimentare	0,000	0,000	0,000	0,000	0,000
	02	Caccia e pesca	0,000	0,000	0,000	0,000	0,000
	<b>Totale Missione 16 Agricoltura, politiche agroalimentari e pesca</b>		<b>0,000</b>	<b>0,000</b>	<b>0,000</b>	<b>0,000</b>	<b>0,000</b>
Missione 17 Energia e diversificazione delle fonti energetiche	01	Fonti energetiche	0,000	0,000	0,000	0,000	0,000
	<b>Totale Missione 17 Energia e diversificazione delle fonti energetiche</b>		<b>0,000</b>	<b>0,000</b>	<b>0,000</b>	<b>0,000</b>	<b>0,000</b>
Missione 18	01	Relazioni finanziarie con le altre autonomie territoriali	0,000	0,000	0,000	0,000	0,000

## Piano degli indicatori di bilancio degli organismi e degli enti strumentali degli enti locali

### Indicatori concernenti la capacità di pagare spese per missioni e programmi

#### Rendiconto esercizio 2024

#### CAPACITA' DI PAGARE SPESE NEL CORSO DELL'ESERCIZIO 20.. (dati percentuali)

MISSIONI E PROGRAMMI		CAPACITA' DI PAGARE SPESE NEL CORSO DELL'ESERCIZIO 20.. (dati percentuali)					
		Capacità di pagamento nel bilancio di previsione iniziale: Previsioni iniziali cassa/ (residui +previsioni iniziali competenza- FPV )	Capacità di pagamento nelle previsioni definitive: Previsioni definitive cassa/ (residui +previsioni definitive competenza- FPV )	Capacità di pagamento a consuntivo: (Pagam. c/comp+ Pagam. c/residui )/ (Impegni + residui definitivi iniziali)	Capacità di pagamento delle spese nell'esercizio: Pagam. c/comp/ Impegni	Capacità di pagamento delle spese esigibili negli esercizi precedenti: Pagam. c/residui / residui definitivi iniziali	
Relazioni con le altre autonomie territoriali e locali	<b>Totale Missione 18 Relazioni con le altre autonomie territoriali e locali</b>		0,000	0,000	0,000	0,000	0,000
Missione 19 Relazioni internazionali	01	Relazioni internazionali e Cooperazione allo sviluppo	0,000	0,000	0,000	0,000	0,000
	<b>Totale Missione 19 Relazioni internazionali</b>		<b>0,000</b>	<b>0,000</b>	<b>0,000</b>	<b>0,000</b>	<b>0,000</b>
Missione 20 Fondi e accantonamenti	01	Fondo di riserva	100,000	100,000	0,000	0,000	0,000
	02	Fondo crediti di dubbia esigibilità	0,000	0,000	0,000	0,000	0,000
	03	Altri fondi	100,000	100,000	0,000	0,000	0,000
	<b>Totale Missione 20 Fondi e accantonamenti</b>		<b>100,000</b>	<b>100,000</b>	<b>0,000</b>	<b>0,000</b>	<b>0,000</b>
Missione 50 Debito pubblico	01	Quota interessi ammortamento mutui e prestiti obbligazionari	0,000	0,000	0,000	0,000	0,000
	02	Quota capitale ammortamento mutui e prestiti obbligazionari	0,000	0,000	0,000	0,000	0,000
	<b>Totale Missione 50 Debito pubblico</b>		<b>0,000</b>	<b>0,000</b>	<b>0,000</b>	<b>0,000</b>	<b>0,000</b>
Missione 60 Anticipazioni finanziarie	01	Restituzione anticipazioni di tesoreria	0,000	0,000	0,000	0,000	0,000
	<b>Totale Missione 60 Anticipazioni finanziarie</b>		<b>0,000</b>	<b>0,000</b>	<b>0,000</b>	<b>0,000</b>	<b>0,000</b>
Missione 99 Servizi per conto terzi	01	Servizi per conto terzi - Partite di giro	100,000	100,000	100,000	100,000	0,000
	02 -	Anticipazioni per il finanziamento del sistema nazionale sanitario	0,000	0,000	0,000	0,000	0,000
	<b>Totale Missione 99 Servizi per conto terzi</b>		<b>100,000</b>	<b>100,000</b>	<b>100,000</b>	<b>100,000</b>	<b>0,000</b>

**Piano degli indicatori di bilancio degli organismi e degli enti strumentali degli enti locali**

**Quadro sinottico - Rendiconto finanziario - Allegato n. 2**

Macro indicatore di primo livello	Nome indicatore	Calcolo indicatore	Fase di osservazione e unità di misura	Tempo di osservazione	Tipo	Spiegazione dell'indicatore	Note
1 Rigidità strutturale di bilancio	1.1 Incidenza spese rigide (ripiano disavanzo, personale e debito) su entrate correnti	[ripiano disavanzo a carico dell'esercizio + Impegni (Macroaggregati 1.1 "Redditi di lavoro dipendente" + pdc 1.02.01.01.000 "IRAP" - FPV entrata concernente il Macroaggregato 1.1 + FPV personale in uscita 1.1 + 1.7 "Interessi passivi" + Titolo 4 Rimborsato prestiti]) / (Accertamenti primi tre titoli Entrate + accertamenti categoria 4.03.07, 4.03.08 e 4.03.09)	Impegni / Accertamenti (%)	Rendiconto	S	Incidenza spese rigide (personale e debito) su entrate correnti	Escluso il disavanzo derivante da debiti autorizzati e non contratti
2 Entrate correnti	2.1 Incidenza degli accertamenti di parte corrente sulle previsioni iniziali di parte corrente	Totale accertamenti primi tre titoli di entrata / Stanziameti iniziali di competenza dei primi tre titoli delle Entrate	Accertamenti / stanziameti di competenza (%)	Rendiconto	S	Incidenza degli accertamenti di parte corrente sulle previsioni iniziali di parte corrente	
	2.2 Incidenza degli accertamenti di parte corrente sulle previsioni definitive di parte corrente	Totale accertamenti primi tre titoli di entrata / Stanziameti definitivi di competenza dei primi tre titoli delle Entrate	Accertamenti / stanziameti di competenza (%)	Rendiconto	S	Incidenza degli accertamenti di parte corrente sulle previsioni definitive di parte corrente	
	2.3 Incidenza degli accertamenti delle entrate proprie sulle previsioni iniziali di parte corrente	Totale accertamenti (pdc E.1.01.00.00.000 "Tributi" - "Compartecipazioni di tributi" E.1.01.04.00.000 + E.3.00.00.00.000 "Entrate extratributarie") / Stanziameti iniziali di competenza dei primi tre titoli delle Entrate	Accertamenti / stanziameti di competenza (%)	Rendiconto	S	Incidenza degli accertamenti delle entrate proprie sulle previsioni iniziali di parte corrente	
	2.4 Incidenza degli accertamenti delle entrate proprie sulle previsioni definitive di parte corrente	Totale accertamenti (pdc E.1.01.00.00.000 "Tributi" - "Compartecipazioni di tributi" E.1.01.04.00.000 + E.3.00.00.00.000 "Entrate extratributarie") / Stanziameti definitivi di competenza dei primi tre titoli delle Entrate	Accertamenti / stanziameti di competenza (%)	Rendiconto	S	Incidenza degli accertamenti delle entrate proprie sulle previsioni definitive di parte corrente	
	2.5 Incidenza degli incassi correnti sulle previsioni iniziali di parte corrente	Totale incassi c/competenza e c/residui dei primi tre titoli di entrata / Stanziameti iniziali di cassa dei primi tre titoli delle Entrate	Incassi / stanziameti di cassa	Rendiconto	S	Incidenza degli incassi correnti sulle previsioni iniziali di parte corrente	
	2.6 Incidenza degli incassi correnti sulle previsioni definitive di parte corrente	Totale incassi c/competenza e c/residui primi tre titoli di entrata / Stanziameti definitivi di cassa dei primi tre titoli delle Entrate	Incassi / stanziameti di cassa (%)	Rendiconto	S	Incidenza degli incassi correnti sulle previsioni definitive di parte corrente	
	2.7 Incidenza degli incassi delle entrate proprie sulle previsioni iniziali di parte corrente	Totale incassi c/competenza e c/residui (pdc E.1.01.00.00.000 "Tributi" - "Compartecipazioni di tributi" E.1.01.04.00.000 + E.3.00.00.00.000 "Entrate extratributarie") / Stanziameti iniziali di cassa dei primi tre titoli delle Entrate	Incassi / stanziameti di cassa (%)	Rendiconto	S	Incidenza degli incassi delle entrate proprie sulle previsioni iniziali di parte corrente	
	2.8 Incidenza degli incassi delle entrate proprie sulle previsioni definitive di parte corrente	Totale incassi c/competenza e c/residui (pdc E.1.01.00.00.000 "Tributi" - "Compartecipazioni di tributi" E.1.01.04.00.000 + E.3.00.00.00.000 "Entrate extratributarie") / Stanziameti definitivi di cassa dei primi tre titoli delle Entrate	Incassi / stanziameti di cassa (%)	Rendiconto	S	Incidenza degli incassi delle entrate proprie sulle previsioni definitive di parte corrente	

**Piano degli indicatori di bilancio degli organismi e degli enti strumentali degli enti locali**

**Quadro sinottico - Rendiconto finanziario - Allegato n. 2**

Macro indicatore di primo livello	Nome indicatore	Calcolo indicatore	Fase di osservazione e unità di misura	Tempo di osservazione	Tipo	Spiegazione dell'indicatore	Note
3 Anticipazioni dell'Istituto tesoriere	3.1 Utilizzo medio	Sommatoria degli utilizzi giornalieri delle anticipazioni nell'esercizio / (365 x max previsto dalla norma)	Incassi (%)	Rendiconto	S	Utilizzo medio giornaliero delle anticipazioni di tesoreria nel corso dell'esercizio rapportate al massimo valore di ricorso alle stesse consentito dalla normativa di riferimento	dati extracontabili
	3.2 Anticipazione chiuse solo contabilmente	Anticipazione di tesoreria all'inizio dell'esercizio successivo / max previsto dalla norma	Incassi (%)	Rendiconto	S	Livello delle anticipazioni rispetto a quanto previsto dalla normativa vigente (il 10% delle entrate di competenza del titolo primo).	
4 Spesa di personale	4.1 Incidenza della spesa di personale sulla spesa corrente	(Macr. 1.1 + pdc 1.02.01.01 "IRAP" + FPV personale in uscita 1.1 - FPV personale in entrata concernente il Macr. 1.1) / (Titolo I - FCDE corrente + FPV macroaggr. 1.1 - FPV di entrata concernente il mac 1.1)	Impegno (%)	Rendiconto	S	Valutazione dell'incidenza della spesa di personale di competenza dell'anno rispetto al totale della spesa corrente. Entrambe le voci sono al netto del salario accessorio pagato nell'esercizio ma di competenza dell'esercizio precedente, e ricomprendono la quota di salario accessorio di competenza dell'esercizio ma la cui erogazione avverrà nell'esercizio successivo.	
	4.2 Incidenza del salario accessorio ed incentivante	(pdc 1.01.01.004 + 1.01.01.008 "indennità e altri compensi personale a tempo determinato e indeterminato" + pdc 1.01.01.003 + 1.01.01.007 "straordinario personale a tempo determinato e indeterminato" + FPV in uscita Macr. 1.1 - FPV di entrata concernente il Macr. 1.1) / (Macr. 1.1 + pdc 1.02.01.01 "IRAP" + FPV in uscita concernente il Macroaggregato 1.1 - FPV in entrata concernente il Macroaggregato 1.1)	Impegno (%)	Rendiconto	S	Incidenza del salario accessorio ed incentivante rispetto al totale della spesa di personale	
	4.3 Incidenza della spesa per personale flessibile	(pdc 1.03.02.010.000 "Consulenze" + pdc 1.03.02.12.000 "lavoro flessibile/LSU/Lavoro interinale" + pdc U.1.03.02.11.000 "Prestazioni professionali e specialistiche") / (Macr. 1.1 + pdc 1.02.01.01.000 "IRAP" + FPV in uscita concernente il macr. 1.1 - FPV in entrata macr. 1.1)	Impegno (%)	Rendiconto	S	Indica come gli enti soddisfano le proprie esigenze di risorse umane, mixando le varie alternative contrattuali più rigide (personale dipendente) o meno rigide (forme di lavoro flessibile)	
5 Interessi passivi	5.1 Incidenza degli interessi passivi sulle entrate correnti	Impegni Macroaggregato 1.7 "Interessi passivi" / Accertamenti primi tre titoli delle Entrate ("Entrate correnti")	Impegno / Accertamento (%)	Rendiconto	S	Valutazione dell'incidenza della spesa per Interessi passivi sul totale delle entrate correnti	
	5.2 Incidenza degli interessi passivi sulle anticipazioni sul totale della spesa per interessi passivi	pdc U.1.07.06.04.000 "Interessi passivi su anticipazioni di tesoreria" / Impegni Macroaggregato 1.7 "Interessi passivi"	Impegno (%)	Rendiconto	S	Valutazione dell'incidenza degli interessi su anticipazioni sul totale della spesa per interessi passivi	
	5.3 Incidenza interessi di mora sul totale della spesa per interessi passivi	pdc U.1.07.06.02.000 "Interessi di mora" / Macroaggregato 1.7 "Interessi passivi"	Impegno (%)	Rendiconto	S	Valutazione dell'incidenza degli interessi di mora sul totale della spesa per interessi passivi	
6 Investimenti	6.1 Incidenza investimenti sul totale della spesa corrente e in conto capitale	(Macroaggregato 2.2 "Investimenti fissi lordi e acquisto di terreni" + Macroaggregato 2.3 "Contributi agli investimenti" / totale Impegni Titoli I+II)	Impegni e pagamenti (%)	Rendiconto	S	Valutazione dell'incidenza della spesa per investimenti sul totale della spesa (corrente e in conto capitale)	

**Piano degli indicatori di bilancio degli organismi e degli enti strumentali degli enti locali**

**Quadro sinottico - Rendiconto finanziario - Allegato n. 2**

Macro indicatore di primo livello	Nome indicatore	Calcolo indicatore	Fase di osservazione e unità di misura	Tempo di osservazione	Tipo	Spiegazione dell'indicatore	Note
	<b>6.2 Quota investimenti complessivi finanziati dal risparmio corrente</b>	Margine corrente di competenza / Impegni +relativi FPV (Macroaggregato 2.2 "Investimenti fissi lordi e acquisto di terreni" + Macroaggregato 2.3 "Contributi agli investimenti")	Margine corrente di competenza / Impegni + FPV (%)	Rendiconto	S	Quota investimenti complessivi finanziati dal risparmio corrente	(9) Indicare al numeratore solo la quota del finanziamento destinata agli investimenti. Il denominatore, comprensivo della quota del FPV, non considera gli impegni riguardanti gli investimenti e i contributi agli investimenti finanziati nell'esercizio dal FPV.  Nel primo esercizio del bilancio, il margine corrente è pari alla differenza tra le entrate correnti e le spese correnti. Titoli (I+II+III) dell'entrata - Titolo I della spesa. Negli esercizi successivi al primo si fa riferimento al margine corrente consolidato (di cui al principio contabile generale della competenza finanziaria).
	<b>6.3 Quota investimenti complessivi finanziati dal saldo positivo delle partite finanziarie</b>	Saldo positivo delle partite finanziarie / Impegni +relativi FPV (Macroaggregato 2.2 "Investimenti fissi lordi e acquisto di terreni" + Macroaggregato 2.3 "Contributi agli investimenti")	Saldo positivo delle partite finanziarie / Impegni +FPV (%)	Rendiconto	S	Quota investimenti complessivi finanziati dal saldo positivo delle partite finanziarie	(9) Indicare al numeratore solo la quota del finanziamento destinata agli investimenti. Il denominatore, comprensivo della quota del FPV, non considera gli impegni riguardanti gli investimenti e i contributi agli investimenti finanziati nell'esercizio dal FPV.  Il saldo positivo delle partite finanziarie è pari alla differenza tra il Titolo V delle entrate e il titolo III delle spese
	<b>6.4 Quota investimenti complessivi finanziati da debito</b>	Accertamenti (Titolo 6 "Accensione prestiti" - Categoria 6.02.02 "Anticipazioni" - Categoria 6.03.03 "Accensione prestiti a seguito di escussione di garanzie" - Accensioni di prestiti da rinegoziazioni) / Impegni + relativi FPV (Macroaggregato 2.2 "Investimenti fissi lordi e acquisto di terreni" + Macroaggregato 2.3 "Contributi agli investimenti")	Accertamenti / Impegni + FPV (%)	Rendiconto	S	Quota investimenti complessivi finanziati da debito	(9) Indicare al numeratore solo la quota del finanziamento destinata agli investimenti. Il denominatore, comprensivo della quota del FPV, non considera gli impegni riguardanti gli investimenti e i contributi agli investimenti finanziati nell'esercizio dal FPV.  Il dato delle Accensioni di prestiti da rinegoziazioni è di natura extracontabile
<b>7 Analisi dei residui</b>	<b>7.1 Incidenza nuovi residui passivi di parte corrente su stock residui passivi correnti</b>	Totale residui passivi titolo 1 di competenza dell'esercizio / Totale residui passivi titolo 1 al 31 dicembre	Residui passivi di competenza / Stock residui passivi (%)	Rendiconto	S	Incidenza dei residui sulla quota di impegni registrati nell'esercizio per ogni titoli di I livello di spesa	
	<b>7.2 Incidenza nuovi residui passivi in c/capitale su stock residui passivi in conto capitale al 31 dicembre</b>	Totale residui passivi titolo 2 di competenza dell'esercizio / Totale residui titolo 2 al 31 dicembre	Residui passivi di competenza / Stock residui passivi (%)	Rendiconto	S	Incidenza dei residui attivi sulla quota di accertamenti registrati nell'esercizio per ogni titoli di I livello di entrata	
	<b>7.3 Incidenza nuovi residui passivi per incremento attività finanziarie su stock residui passivi per incremento attività finanziarie al 31 dicembre</b>	Totale residui passivi titolo 3 di competenza dell'esercizio / Totale residui passivi titolo 3 al 31 dicembre	Residui passivi di competenza / Stock residui passivi (%)	Rendiconto	S	Incidenza dei residui passivi sul totale di impegni registrati nell'esercizio	
	<b>7.4 Incidenza nuovi residui attivi di parte corrente su stock residui attivi di parte corrente</b>	Totale residui attivi titoli 1,2,3 di competenza dell'esercizio / Totale residui attivi titolo 1, 2, 3 al 31 dicembre	Residui attivi di competenza / Stock residui attivi (%)	Rendiconto	S	Incidenza dei residui attivi sul totale di accertamenti registrati nell'esercizio	
	<b>7.5 Incidenza nuovi residui attivi in c/capitale su stock residui attivi in c/capitale</b>	Totale residui attivi titolo 4 di competenza dell'esercizio / Totale residui attivi titolo 4 al 31 dicembre	Residui attivi di competenza / Stock residui attivi (%)	Rendiconto	S	Incidenza della formazione di nuovi residui attivi in c/capitale nell'esercizio rispetto allo stock di residui attivi in c/capitale al 31 dicembre	
	<b>7.6 Incidenza nuovi residui attivi per riduzione di attività finanziarie su stock residui attivi per riduzione di attività finanziarie</b>	Totale residui attivi titolo 5 di competenza dell'esercizio / Totale residui attivi titolo 5 al 31 dicembre	Residui attivi di competenza / Stock residui attivi (%)	Rendiconto	S	Incidenza della formazione di nuovi residui attivi per riduzione di attività finanziarie rispetto allo stock di residui attivi per riduzione di attività finanziarie al 31 dicembre	

**Piano degli indicatori di bilancio degli organismi e degli enti strumentali degli enti locali**

**Quadro sinottico - Rendiconto finanziario - Allegato n. 2**

Macro indicatore di primo livello	Nome indicatore	Calcolo indicatore	Fase di osservazione e unità di misura	Tempo di osservazione	Tipo	Spiegazione dell'indicatore	Note
8 Smaltimento debiti non finanziari	8.1 Smaltimento debiti commerciali nati nell'esercizio	Pagamenti di competenza (Macroaggregati 1.3 "Acquisto di beni e servizi" + 2.2 "Investimenti fissi lordi e acquisto di terreni") / Impegni di competenza (Macroaggregati 1.3 "Acquisto di beni e servizi" + 2.2 "Investimenti fissi lordi e acquisto di terreni")	Pagamenti di competenza / Impegni di competenza (%)	Rendiconto	S	Capacità dell'ente di provvedere al pagamento di debiti esigibili nel corso dell'esercizio nell'ambito del medesimo esercizio	
	8.2 Smaltimento debiti commerciali nati negli esercizi precedenti	Pagamenti c/residui (Macroaggregati 1.3 "Acquisto di beni e servizi" + 2.2 "Investimenti fissi lordi e acquisto di terreni") / stock residui al 1° gennaio (Macroaggregati 1.3 "Acquisto di beni e servizi" + 2.2 "Investimenti fissi lordi e acquisto di terreni")	Pagamenti in c/residui / Stock residui (%)	Rendiconto	S	Capacità dell'ente di provvedere allo smaltimento dei residui relativi ad anni precedenti nel corso dell'esercizio oggetto di osservazione	
	8.3 Smaltimento debiti verso altre amministrazioni pubbliche nati nell'esercizio	Pagamenti di competenza [Trasferimenti correnti a Amministrazioni Pubbliche (U.1.04.01.00.000) + Trasferimenti di tributi (U.1.05.00.00.000) + Fondi perequativi (U.1.06.00.00.000) + Contributi agli investimenti a Amministrazioni pubbliche (U.2.03.01.00.000) + Altri trasferimenti in conto capitale (U.2.04.01.00.000 + U.2.04.11.00.000 + U.2.04.16.00.000 + U.2.04.21.00.000)] / Impegni di competenza [Trasferimenti correnti a Amministrazioni Pubbliche (U.1.04.01.00.000) + Trasferimenti di tributi (U.1.05.00.00.000) + Fondi perequativi (U.1.06.00.00.000) + Contributi agli investimenti a Amministrazioni pubbliche (U.2.03.01.00.000) + Altri trasferimenti in conto capitale (U.2.04.01.00.000 + U.2.04.11.00.000 + U.2.04.16.00.000 + U.2.04.21.00.000)]	Pagamenti di competenza / Impegni di competenza (%)	Rendiconto	S	Capacità di smaltimento, nell'esercizio, dei debiti non commerciali di competenza del medesimo esercizio, di parte corrente e in conto capitale, maturati dall'ente nei confronti di un'altra amministrazione pubblica	
	8.4 Smaltimento debiti verso altre amministrazioni pubbliche nati negli esercizi precedenti	Pagamenti in c/residui [Trasferimenti correnti a Amministrazioni Pubbliche (U.1.04.01.00.000) + Trasferimenti di tributi (U.1.05.00.00.000) + Fondi perequativi (U.1.06.00.00.000) + Contributi agli investimenti a Amministrazioni pubbliche (U.2.03.01.00.000) + Altri trasferimenti in conto capitale (U.2.04.01.00.000 + U.2.04.11.00.000 + U.2.04.16.00.000 + U.2.04.21.00.000)] / stock residui al 1° gennaio [Trasferimenti correnti a Amministrazioni Pubbliche (U.1.04.01.00.000) + Trasferimenti di tributi (U.1.05.00.00.000) + Fondi perequativi (U.1.06.00.00.000) + Contributi agli investimenti a Amministrazioni pubbliche (U.2.03.01.00.000) + Altri trasferimenti in conto capitale (U.2.04.01.00.000 + U.2.04.11.00.000 + U.2.04.16.00.000 + U.2.04.21.00.000)]	Pagamenti in c/residui / Stock residui (%)	Rendiconto	S	Capacità di smaltimento dello stock dei debiti non commerciali, di parte corrente e in conto capitale, maturati dall'ente nei confronti di un'altra amministrazione pubblica negli anni precedenti quello di osservazione	
	8.5 Indicatore annuale di tempestività dei pagamenti	(di cui al Comma 1, dell'articolo 9, Decreto del Presidente del Consiglio dei Ministri del 22 settembre 2014)	Somma, per ciascuna fattura emessa a titolo corrispettivo di una transazione commerciale, dei giorni effettivi intercorrenti tra la data di scadenza della fattura o richiesta equivalente di pagamento e la data di pagamento ai fornitori moltiplicata per l'importo dovuto, rapportata alla somma degli importi pagati nel periodo di riferimento.	Giorni	Rendiconto	S	Indica, a livello annuale, la tempestività nei pagamenti da parte dell'amministrazione

**Piano degli indicatori di bilancio degli organismi e degli enti strumentali degli enti locali**

**Quadro sinottico - Rendiconto finanziario - Allegato n. 2**

Macro indicatore di primo livello	Nome indicatore	Calcolo indicatore	Fase di osservazione e unità di misura	Tempo di osservazione	Tipo	Spiegazione dell'indicatore	Note
9 Debiti finanziari	9.1 Incidenza estinzioni anticipate debiti finanziari	Impegni per estinzioni anticipate / Debito da finanziamento al 31/12 anno precedente (2)	Impegni su stock (%)	Rendiconto	S	Incidenza delle estinzioni anticipate di debiti finanziari sul totale dei debiti da finanziamento al 31/12	(2) Il debito da finanziamento è pari alla Lettera D1 dello stato patrimoniale passivo. Le Autonomie speciali che adottano il DLgs 118/2011 a decorrere dal 2016 elaborano l'indicatore a decorrere dal 2017.
	9.2 Incidenza estinzioni ordinarie debiti finanziari	(Totale impegni Titolo 4 della spesa - Impegni estinzioni anticipate) / Debito da finanziamento al 31/12 anno precedente (2)	Impegni su stock (%)	Rendiconto	S	Incidenza delle estinzioni ordinarie di debiti finanziari sul totale dei debiti da finanziamento al 31/12, al netto delle estinzioni anticipate	(2) Il debito da finanziamento è pari alla Lettera D1 dello stato patrimoniale passivo. Le Autonomie speciali che adottano il DLgs 118/2011 a decorrere dal 2016 elaborano l'indicatore a decorrere dal 2017.
	9.3 Sostenibilità debiti finanziari	Impegni [(Totale 1.7 "Interessi passivi" - "Interessi di mora" (U.1.07.06.02.000) - "Interessi per anticipazioni prestiti" (U.1.07.06.04.000) + Titolo 4 della spesa - estinzioni anticipate) - (Accertamenti Entrate categoria (E.4.02.06.00.000) "Contributi agli investimenti direttamente destinati al rimborso di prestiti da amministrazioni pubbliche" +Trasferimenti in conto capitale per assunzione di debiti dell'amministrazione da parte di amministrazioni pubbliche (E.4.03.01.00.000) +Trasferimenti in conto capitale da parte di amministrazioni pubbliche per cancellazione di debiti dell'amministrazione (E.4.03.04.00.000)] / Accertamenti Titoli nn. 1, 2 e 3	Impegni su accertamenti (%)	Rendiconto	S	Valutazione della sostenibilità dei debiti finanziari contratti dall'ente	
10 Composizione dell'avanzo di amministrazione (4)	10.1 Incidenza quota libera di parte corrente nell'avanzo	Quota libera di parte corrente dell'avanzo / Avanzo di amministrazione (5)	Quota libera di parte corrente dell'avanzo / Avanzo di amministrazione (%)	Rendiconto	S		(4) Da compilare solo se la voce E, dell'allegato al rendiconto concernente il risultato di amministrazione è positivo o pari a 0.  (5) La quota libera di parte corrente del risultato di amministrazione è pari alla voce E riportata nell'allegato a) al rendiconto. Il risultato di amministrazione è pari alla lettera A del predetto allegato a)
	10.2 Incidenza quota libera in c/capitale nell'avanzo	Quota libera in conto capitale dell'avanzo /Avanzo di amministrazione (6)	Quota libera in conto capitale dell'avanzo / Avanzo di amministrazione (%)	Rendiconto	S		(4) Da compilare solo se la voce E, dell'allegato al rendiconto concernente il risultato di amministrazione è positivo o pari a 0.  (6) La quota libera in c/capitale del risultato di amministrazione è pari alla voce D riportata nell'allegato a) al rendiconto. Il risultato di amministrazione è pari alla lettera A riportata nel predetto allegato a).
	10.3 Incidenza quota accantonata nell'avanzo	Quota accantonata dell'avanzo / Avanzo di amministrazione (7)	Quota accantonata dell'avanzo / Avanzo di amministrazione (%)	Rendiconto	S		(4) Da compilare solo se la voce E, dell'allegato al rendiconto concernente il risultato di amministrazione è positivo o pari a 0.  (7) La quota accantonata del risultato di amministrazione è pari alla voce B riportata nell'allegato a) al rendiconto. Il risultato di amministrazione è pari alla lettera A del predetto allegato a).
	10.4 Incidenza quota vincolata nell'avanzo	Quota vincolata dell'avanzo / Avanzo di amministrazione (8)	Quota vincolata dell'avanzo / Avanzo di amministrazione (%)	Rendiconto	S		(4) Da compilare solo se la voce E, dell'allegato al rendiconto concernente il risultato di amministrazione è positivo o pari a 0.  (8) La quota vincolata del risultato di amministrazione è pari alla voce C riportata nell'allegato a) al rendiconto. Il risultato di amministrazione è pari alla lettera A riportata nel predetto allegato a).

**Piano degli indicatori di bilancio degli organismi e degli enti strumentali degli enti locali**

**Quadro sinottico - Rendiconto finanziario - Allegato n. 2**

Macro indicatore di primo livello	Nome indicatore	Calcolo indicatore	Fase di osservazione e unità di misura	Tempo di osservazione	Tipo	Spiegazione dell'indicatore	Note
11 Disavanzo di amministrazione	11.1 Quota disavanzo ripianato nell'esercizio	(Disavanzo di amministrazione esercizio precedente – Disavanzo di amministrazione esercizio in corso) / Totale Disavanzo esercizio precedente (3)		Rendiconto	S	Quota di disavanzo ripianato nell'esercizio valutata quale differenza tra il disavanzo iniziale al 1° gennaio e quello alla fine dell'esercizio	'(3) Indicatore da rappresentare solo se di importo >0. Il disavanzo è determinato facendo riferimento all'importo di cui alla lettera E dell'allegato al rendiconto riguardante il risultato di amministrazione dell'esercizio di riferimento, al netto del disavanzo da debito autorizzato e non contratto.
	11.2 Incremento del disavanzo rispetto all'esercizio precedente	(Disavanzo di amministrazione esercizio in corso – Disavanzo di amministrazione esercizio precedente) / Totale Disavanzo esercizio precedente (3)		Rendiconto	S	Valutazione dell'incremento del disavanzo nell'esercizio rispetto al saldo dell'esercizio al 1° gennaio	'(3) Indicatore da rappresentare solo se di importo >0. Il disavanzo è determinato facendo riferimento all'importo di cui alla lettera E dell'allegato al rendiconto riguardante il risultato di amministrazione dell'esercizio di riferimento, al netto del disavanzo da debito autorizzato e non contratto.
	11.3 Sostenibilità patrimoniale del disavanzo	Totale disavanzo di amministrazione (3) / Patrimonio netto (1)		Rendiconto	S	Valutazione del rapporto tra il disavanzo di amministrazione rilevato nell'esercizio e il patrimonio netto dell'ente	(1) Il Patrimonio Netto è pari alla Lettera A) dello stato patrimoniale passivo. Le Autonomie speciali che adottano il DLgs 118/2011 a decorrere dal 2016 elaborano l'indicatore a decorrere dal 2017. '(3) Indicatore da rappresentare solo se di importo >0. Il disavanzo è determinato facendo riferimento all'importo di cui alla lettera E dell'allegato al rendiconto riguardante il risultato di amministrazione dell'esercizio di riferimento, al netto del disavanzo da debito autorizzato e non contratto.
	11.4 Sostenibilità disavanzo effettivamente a carico dell'esercizio	Disavanzo iscritto in spesa del conto del bilancio / (Accertamenti dei titoli 1, 2 e 3 delle entrate+ accertamenti categorie 4.03.07, 4.03.08 e 4.03.09)		Rendiconto	S	Valutazione della sostenibilità del disavanzo effettivamente a carico dell'esercizio quale rapporto tra il disavanzo iscritto in spesa (stanziamento definitivo) e il totale degli accertamenti per i primi tre titoli di entrata	
12 Debiti fuori bilancio	12.1 Debiti riconosciuti e finanziati	Importo Debiti riconosciuti e finanziati / Totale impegni titolo I e titolo II	Debiti riconosciuti e finanziati / impegni (%)	Rendiconto	S	Valutazione dello stock di debiti fuori bilancio riconosciuti e finanziati in relazione al totale degli impegni correnti e in c/capitale	
	12.2 Debiti in corso di riconoscimento	Importo debiti fuori bilancio in corso di riconoscimento / Totale accertamento entrate dei titoli 1, 2 e 3	debiti fuori bilancio in corso di riconoscimento / Accertamenti (%)	Rendiconto	S	Debiti in corso di riconoscimento	Dati extracontabili risultanti, ad esempio, da delibera di giunta o da schema di delibera presentato in consiglio
	12.3 Debiti riconosciuti e in corso di finanziamento	Importo Debiti fuori bilancio riconosciuti e in corso di finanziamento / Totale accertamento entrate dei titoli 1, 2 e 3	Debiti fuori bilancio riconosciuti e in corso di finanziamento / Accertamenti (%)	Rendiconto	S	Debiti riconosciuti e in corso di finanziamento	Dati extracontabili risultanti, ad esempio, delibera di consiglio con copertura differita o rinviata

**Piano degli indicatori di bilancio degli organismi e degli enti strumentali degli enti locali**

**Quadro sinottico - Rendiconto finanziario - Allegato n. 2**

Macro indicatore di primo livello	Nome indicatore	Calcolo indicatore	Fase di osservazione e unità di misura	Tempo di osservazione	Tipo	Spiegazione dell'indicatore	Note
13 Fondo pluriennale vincolato	13.1 Utilizzo del FPV	(Fondo pluriennale vincolato corrente e capitale iscritto in entrata del bilancio - Quota del fondo pluriennale vincolato corrente e capitale non utilizzata nel corso dell'esercizio e rinviata agli esercizi successivi)] / Fondo pluriennale vincolato corrente e capitale iscritto in entrata nel bilancio	Importi indicati nell'Allegato al rendiconto concernente il FPV (%)	Rendiconto	S	Utilizzo del FPV	Il valore del "Fondo pluriennale vincolato corrente e capitale iscritto in entrata del bilancio" è riferibile a quello riportato nell'allegato b dell'allegato n. 10 del DLGS n. 118/2011 alla colonna a "Fondo pluriennale vincolato al 31 dicembre dell'esercizio N-1".  La "Quota del fondo pluriennale vincolato corrente e capitale non utilizzata nel corso dell'esercizio e rinviata agli esercizi successivi" è riferibile a quello riportato nell'allegato b dell'allegato n. 10 del DLGS n. 118/2011 alla colonna c "Quota del fondo pluriennale vincolato al 31 dicembre dell'esercizio N-1 rinviata all'esercizio N+1 e successivi".
14 Partite di giro e conto terzi	14.1 Incidenza partite di giro e conto terzi in entrata	Totale accertamenti Entrate per conto terzi e partite di giro - Finanziamento della gestione sanitaria dalla gestione ordinaria della Regione (E.9.01.04.00.000) - Reintegro disponibilità dal conto sanità al conto non sanità della Regione (E.9.01.99.04.000) - Reintegro disponibilità dal conto non sanità al conto sanità della Regione (E.9.01.99.05.000) - Anticipazioni sanità della tesoreria statale (E.9.01.99.02.000) / Totale accertamenti primi tre titoli di entrata	accertamenti (%)	Rendiconto	S	Valutazione dell'incidenza delle entrate per partite di giro e conto terzi sul totale delle entrate correnti	
	14.2 Incidenza partite di giro e conto terzi in uscita	Totale impegni Uscite per conto terzi e partite di giro - Trasferimento di risorse dalla gestione ordinaria alla gestione sanitaria della Regione (U.7.01.04.00.000) - Integrazione disponibilità dal conto sanità al conto non sanità della Regione (U.7.01.99.04.000) - Integrazione disponibilità dal conto non sanità al conto sanità della Regione (U.7.01.99.05.000) - Chiusura anticipazioni sanità della tesoreria statale (U.7.01.99.02.000) / Totale impegni primo titolo di spesa	impegni (%)	Rendiconto	S	Valutazione dell'incidenza delle spese per partite di giro e conto terzi sul totale delle spese correnti	